

TOÀN CẢNH THỊ TRƯỜNG
BẢN TIN TUẦN

06/07/2026 – 10/07/2026

TOÀN CẢNH THỊ TRƯỜNG



Trải nghiệm ngay ứng dụng
ABS invest



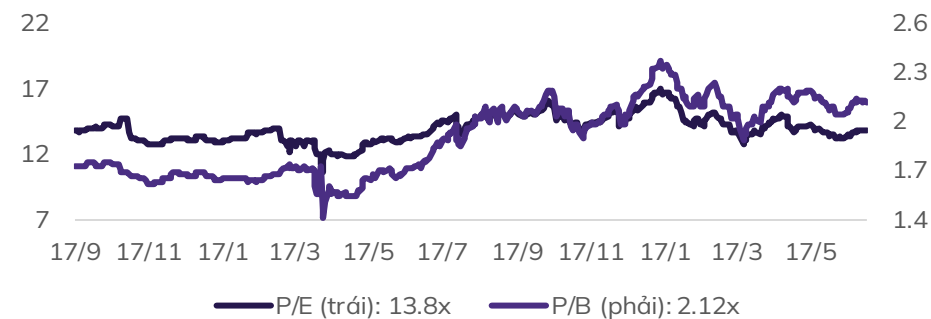
Trải nghiệm ngay bằng giá
ABS Web Trading

DIỄN BIẾN VNINDEX TUẦN QUA



Chỉ số	% 7 ngày	% 30 ngày	Tổng GTGD 7 ngày (tỷ đ)	% GTGD TB 10 tuần
VNINDEX	▼ -0.85%	▼ -0.80%	119,448	79%
HNINDEX	▼ -3.35%	▲ 14.98%	6,367	77%
UPINDEX	▲ 0.49%	▲ 1.88%	3,665	77%
VN30	▼ -0.38%	▼ -0.42%	70,645	81%
VN30F1M	▬ 0.00%	▼ -0.05%	191,470	49%
HNX30	▲ 1.38%	▼ -0.74%	4,784	69%
VNDIAMOND	▲ 0.85%	▲ 0.70%	29,223	85%
VN FIN SELECT	▲ 1.42%	▲ 2.56%	52,130	88%

Chỉ số định giá của VNIndex



“Siết cung”

Thống kê thị trường:

Kết thúc tuần giao dịch trước, VN-Index giảm -9.83 điểm (-0.53%) về mức 1862.08 điểm, khối lượng giao dịch trên sàn HOSE đạt 2.43 tỷ cổ phiếu, giảm -0.4% so với tuần trước. Chỉ số VN30 ghi nhận giảm -6.01 điểm (-0.3%), đạt 2002.56 điểm, khối lượng giao dịch đạt 1.17 tỷ cổ phiếu, tăng +3.1%.

Thị trường tiếp tục phân hóa khi điểm số giảm nhưng độ rộng lại nghiêng về các nhóm tăng điểm gồm Dịch vụ tài chính (+2.7%), Thực phẩm (+2.2%), CNTT (+1.9%), Ô tô và phụ tùng (+1.8%). Phía ngược lại, các nhóm giảm điểm gồm Hàng cá nhân (-3.2%), Bất động sản (-3.1%). Các cổ phiếu được quan tâm nhất gồm: CTS (+13.25%), MBS (+9.69%), HCM (+6.13%), FTS (+6.06%).

Khối ngoại bán ròng -4185.42 tỷ đồng tập trung ở các mã VHM, HPG, VNM; Tự doanh mua ròng +630.16 tỷ đồng tập trung ở các mã EIB, VIC, ACB.

Phân tích kỹ thuật:

VN-Index vận động đi ngang biên độ hẹp trong tuần qua quanh mốc 1870 điểm sau khi đà tăng chậm lại ở tuần trước đó. Dòng tiền tiếp tục thận trọng do đó thanh khoản chỉ đạt quanh 17 nghìn tỷ đồng/phiên. Điểm số VN-Index tuần qua bị ảnh hưởng chủ yếu bởi cổ phiếu họ nhà Vin trong khi các nhóm ngành khác diễn ra phân hóa. Các nhóm như Ngân hàng, Chứng khoán vẫn thu hút được dòng tiền, luân phiên đẩy giá cổ phiếu. Hiện tại, bởi chỉ số đang vận động tại vùng khối lượng lớn trước đó đi cùng với yếu tố nghi ngờ của nhà đầu tư, các giao dịch trong giai đoạn này chưa thể sôi động mà sẽ khá ảm đạm, chủ yếu mang tính siết cung.

Xu hướng đi lên vẫn sẽ tiếp diễn trên biểu đồ khung ngày, do đó nhà đầu tư lướt sóng đã có vị thế tốt thì chờ đợi vùng chốt lời của cổ phiếu. Xu hướng trung hạn tiếp tục có khả năng dao động trong vùng đi ngang biên độ rộng (1600 – 1900 điểm).

Xu hướng ngắn hạn: Trên biểu đồ ngày, xu hướng ngắn hạn của VN-Index đang đi lên tiếp diễn, trong đó thị trường đã có 9 phiên liên tiếp đi ngang tích lũy tại vùng 1870 điểm. Khối lượng giao dịch trung bình khoảng 600 triệu cổ phiếu với thanh khoản trung bình phiên đạt 17 nghìn tỷ đồng cho thấy giai đoạn siết cung của chỉ số. Dòng tiền liên tục dịch chuyển và chỉ tập trung ở một vài nhóm ngành cố định, do đó tính chất của các phiên giao dịch sẽ khá ảm đạm.

Nhà đầu tư lướt sóng giao dịch đối với các cổ phiếu thu hút dòng tiền và mới bước vào giai đoạn đẩy giá, các cổ phiếu đã đạt mục tiêu ưu tiên canh chốt lời bảo toàn lợi nhuận.

Hỗ trợ trên khung ngày: 1750 - 1800 điểm.

Phân tích kỹ thuật:

Xu hướng trung hạn: Trên biểu đồ tuần, thị trường hình thành cây nến tuần rút chân nằm trên đường trung bình trượt MA10/20 tuần, biên độ dao động hẹp. Hiện tại chỉ số đang vận động tại vùng có khối lượng giao dịch lớn 1870 điểm do đó trạng thái của VN-Index trong giai đoạn này đang siết cung, các phiên thanh khoản thấp đều hấp thụ cung khá tốt. Các tín hiệu trên khung tuần đang gợi ý xu hướng đi ngang với cấu trúc đỉnh bằng nhau, biên độ 1600 – 1900 điểm. Nhà đầu tư trung hạn giao dịch đối với các cổ phiếu phá khỏi trend giảm trung hạn với khối lượng hợp lý.

Hỗ trợ trên khung trung hạn: 1586 - 1606 điểm.

Kết luận: Thị trường trong giai đoạn siết cung khi thanh khoản ở mức thấp và dòng tiền chỉ tập trung ở các nhóm đang bước vào nhịp tăng giá như Chứng khoán, Ngân hàng. Do đó các vị thế mua mới hoặc gia tăng cần xem xét vị thế của cổ phiếu cũng như biên độ về giá và thời gian. Nhà đầu tư nắm giữ cổ phiếu cho đến khi đạt được mục tiêu chốt lời.

Với dự báo xu hướng của giai đoạn tới, chúng tôi đưa ra mức hỗ trợ - kháng cự như sau:

Kháng cự 2: 2084 - 2154

Kháng cự 1: 1950 - 2018

Hỗ trợ 1: 1586 - 1606

Hỗ trợ 2: 1500 +/-

Chiến lược hành động

Thị trường dần bước vào mùa công bố KQKD quý 2/2026 trong khi dòng tiền chỉ tập trung ở các nhóm Chứng khoán, Ngân hàng, do đó vận động của chỉ số sẽ khá ảm đạm trong các tuần tới. Xu hướng trên khung ngày tiếp tục có khả năng tiến đến vùng đỉnh cũ 1920 điểm trong khi xu hướng trung hạn dao động trong vùng đi ngang biên độ rộng 1600 – 1900 điểm. Do vậy, các vị thế mua mới hoặc mua gia tăng cần chọn lọc và xem xét về biên độ giá, thời gian T+.

Các nhóm ngành duy trì trạng thái tốt: Ngân hàng, Chứng khoán.



Trải nghiệm ngay ứng dụng
ABS invest



Trải nghiệm ngay bảng giá
ABS Web Trading

Tin tức nổi bật mới

- **Link:** Việt Nam hoàn tất đàm phán FTA với 4 nước châu Âu
- **Link:** Việt Nam thảo luận với KEPCO, tìm đối tác nước ngoài xây nhà máy điện hạt nhân thứ hai
- **Link:** Mua bán sáp nhập trong lĩnh vực năng lượng ở Việt Nam tăng tốc
- **Link:** Khởi công cảng gần 6.9 ngàn tỷ đồng tại Cái Mép - Thị Vải
- **Link:** Tăng trưởng GDP 6 tháng đầu năm 2026 của Việt Nam đạt mức 8,18%

Lịch sự kiện đáng chú ý

- **06/07/2026:** Công bố số liệu kinh tế VN Quý II và 6 tháng
- **09/07/2026:** CPI Trung Quốc tháng 6/2026



Trải nghiệm ngay ứng dụng
ABS invest



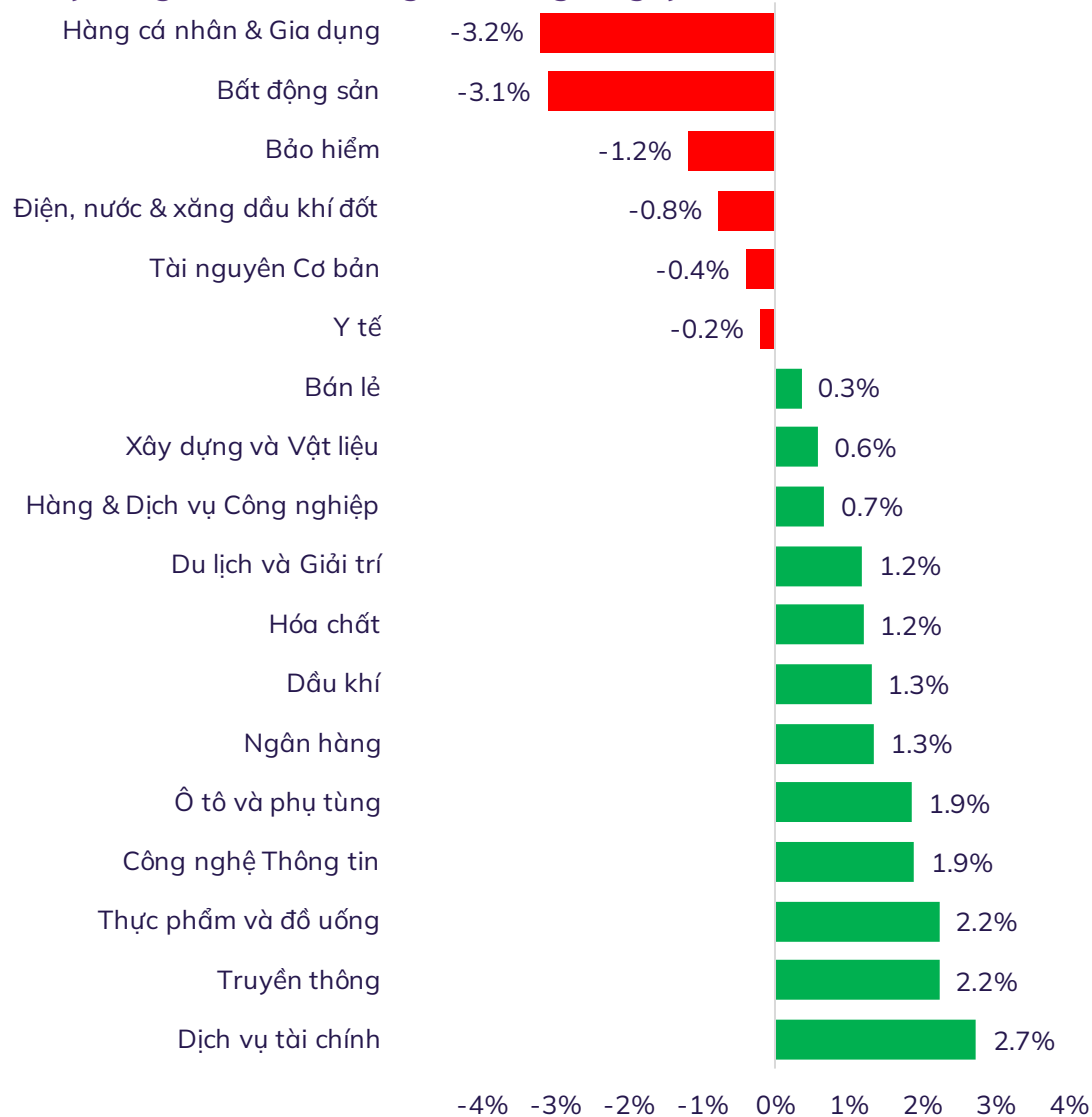
Trải nghiệm ngay bảng giá
ABS Web Trading

☛ DANH MỤC ĐẦU TƯ NGẮN HẠN CỦA ABS

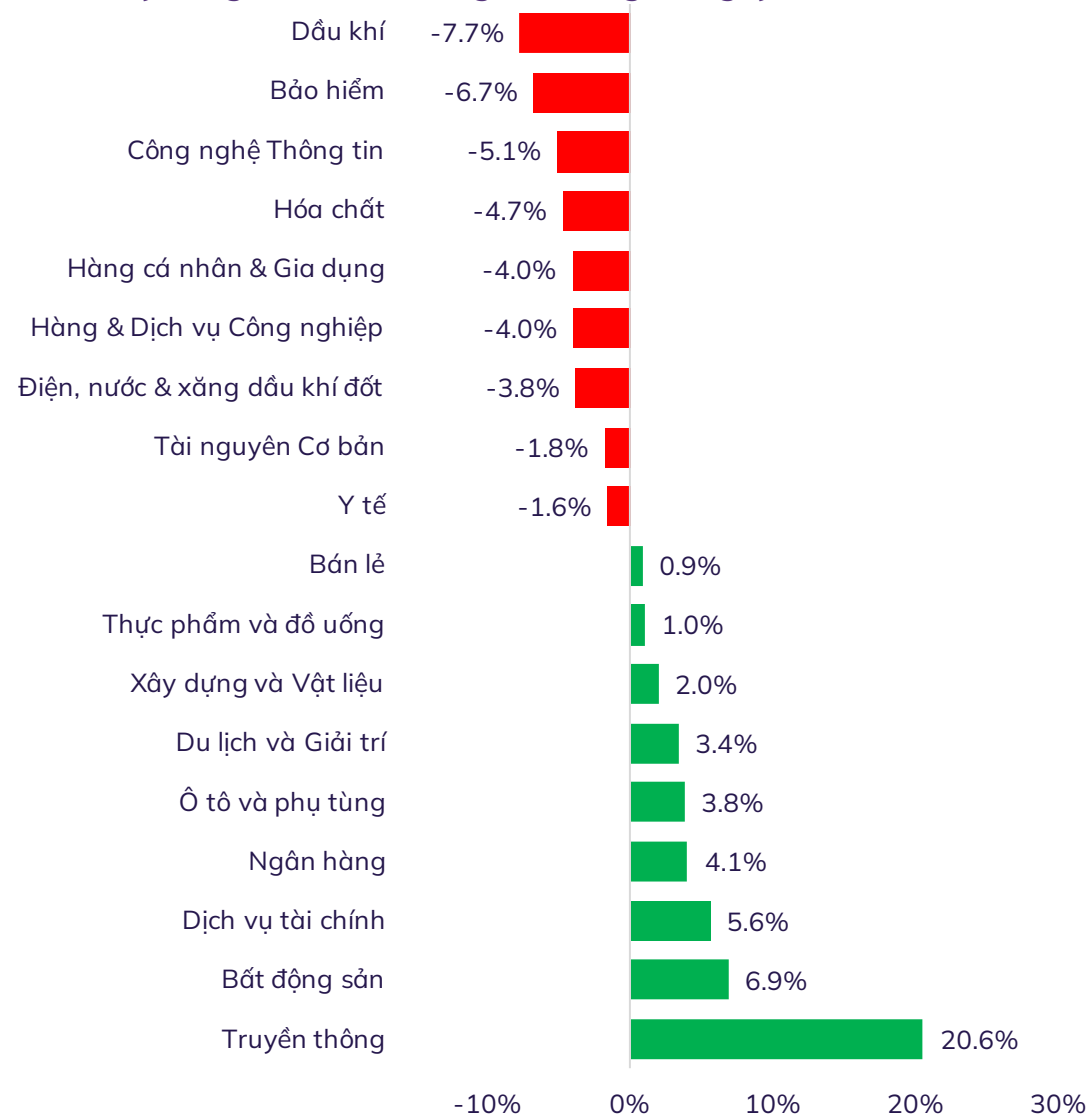
STT	Mã	Ngày Mở mua	Vùng mua	Giá mục tiêu	Giá cắt lỗ	LN dự kiến	Giá hiện tại	Lãi lỗ hiện tại	Tình trạng
1	FPT	19/05/2026	74 - 75	80	70.00	7.67%	72.30	-2.69%	Nắm giữ
2	HPG	05/06/2026	23.5 - 24	26	22.80	10.64%	23.25	-1.06%	Nắm giữ
3	VIB	05/06/2026	16.1 - 16.4	17 - 18	15.50	8.70%	16.45	2.17%	Nắm giữ
4	VCK	10/06/2026	32.4 - 33	35.4	31.00	7.27%	34.20	3.64%	Nắm giữ
5	SZC	12/06/2026	22.5 - 23.5	26	21.00	11.11%	22.20	-5.13%	Nắm giữ
6	BID	18/06/2026	42 - 42.5	46 - 49	40.50	13.10%	42.25	0.60%	Nắm giữ
7	NKG	18/06/2026	12.3 - 12.5	14.7	11.50	19.51%	12.00	-2.44%	Nắm giữ
8	CTG	24/06/2026	33.5 - 34	36.5	32.00	8.79%	34.15	1.79%	Nắm giữ
9	HDB	24/06/2026	25 - 25.5	27 - 28	24.00	8.27%	26.95	6.10%	Nắm giữ
10	VPB	24/06/2026	26.2 - 26.7	28 - 30	25.00	10.69%	27.80	6.11%	Nắm giữ
11	ORS	02/07/2026	13.3 - 13.6	14.5 - 15.7	12.50	11.03%	14.65	7.72%	Nắm giữ
12	BVS	02/07/2026	26 - 27	31	24.00	12.73%	31.90	16.00%	Nắm giữ
13	MBS	02/07/2026	20 - 20.5	22 - 24	19.00	14.43%	21.50	6.97%	Nắm giữ
14	FTS	02/07/2026	26 - 26.5	29 - 30	25.00	9.46%	28.00	3.90%	Nắm giữ

Lưu ý: Để xem lịch sử khuyến nghị của ABS, vui lòng click vào [đây](#)

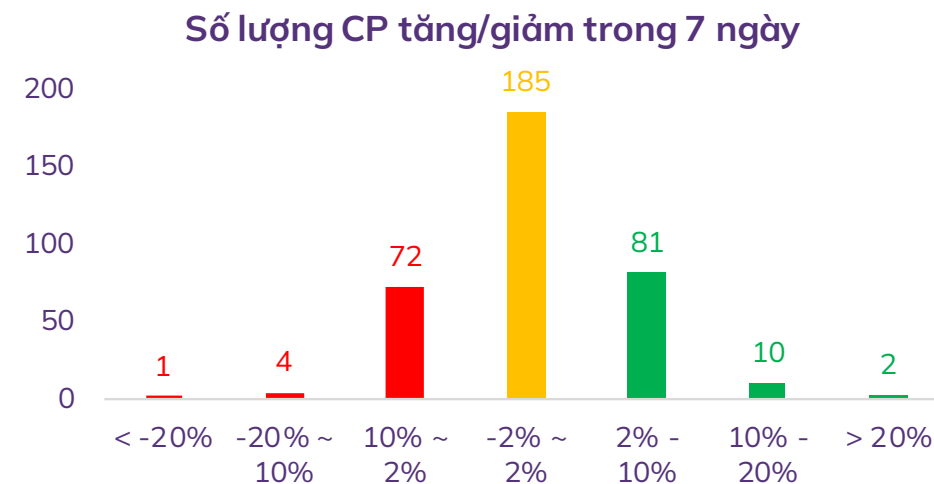
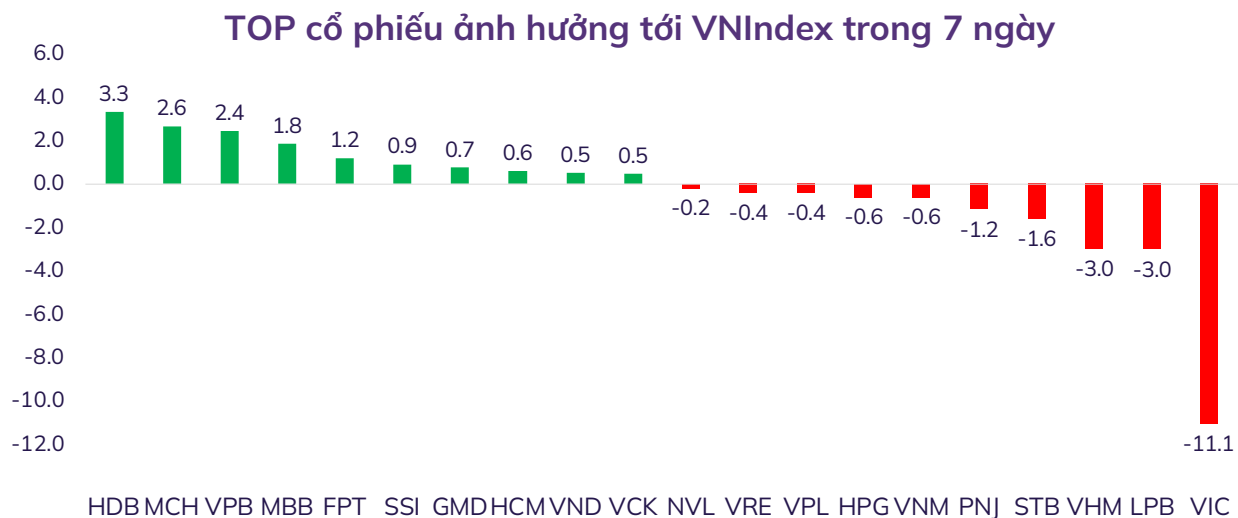
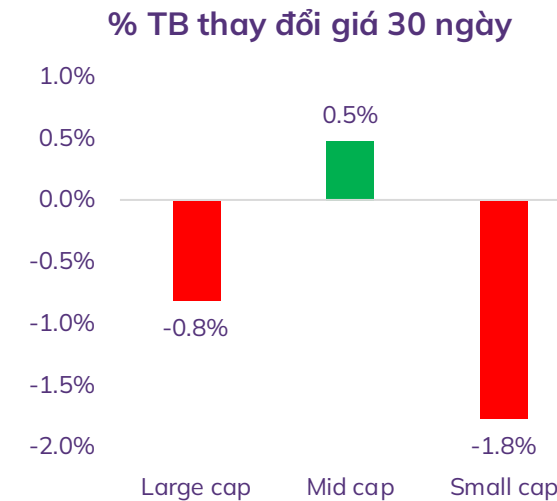
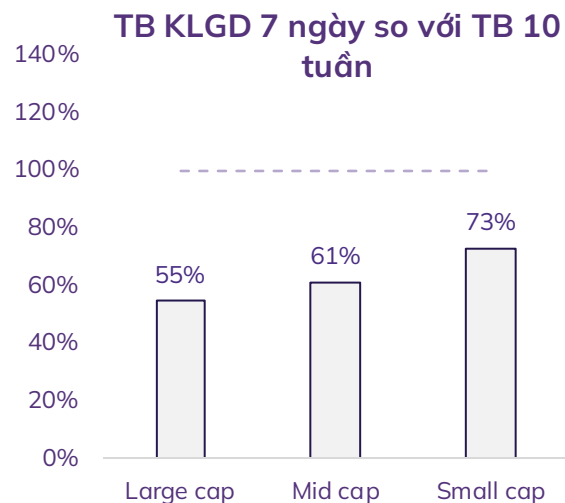
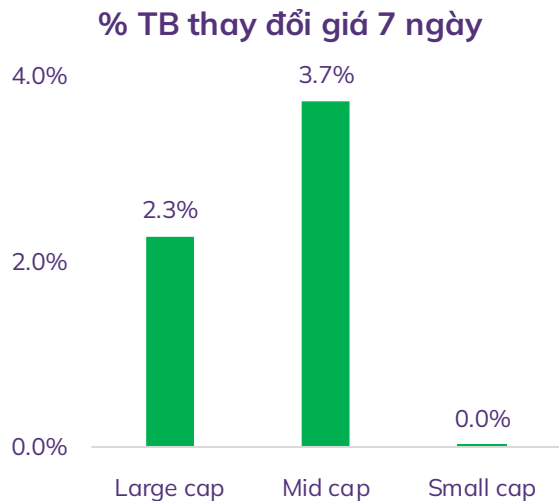
% thay đổi giá theo nhóm ngành trong 7 ngày



% thay đổi giá theo nhóm ngành trong 30 ngày



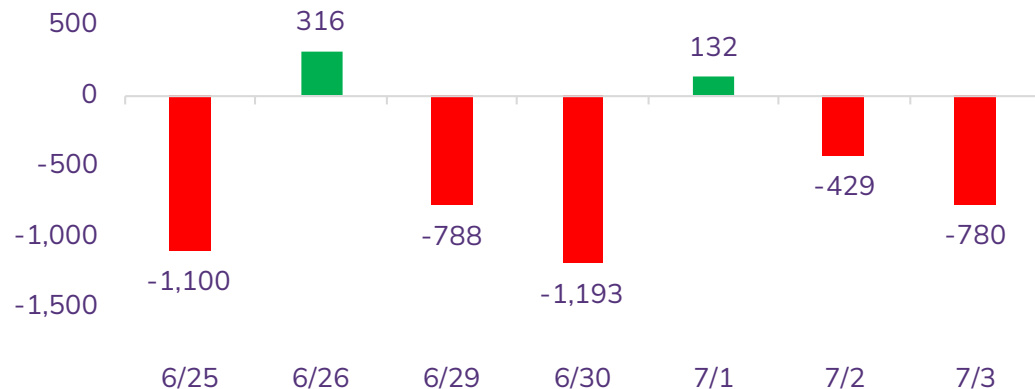
Độ rộng thị trường



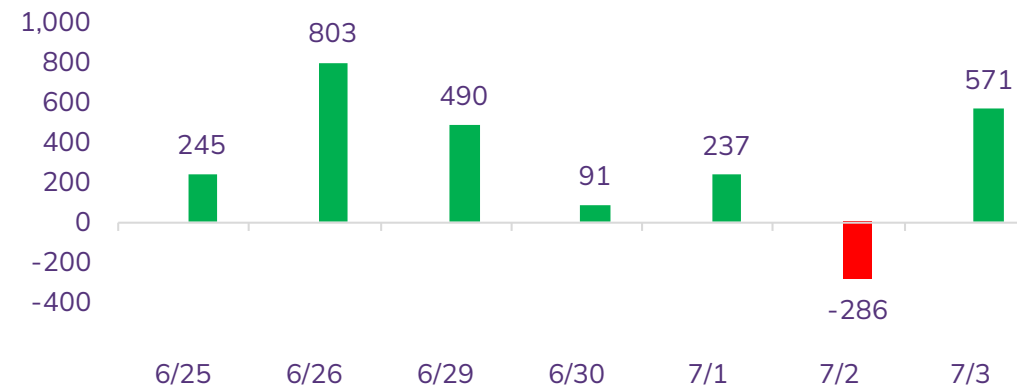
Lưu ý: Dữ liệu đã lọc bỏ các cổ phiếu có vốn hóa và thanh khoản quá thấp, không phù hợp để mang tính đại diện thị trường

Diễn biến NĐT nước ngoài và tự doanh

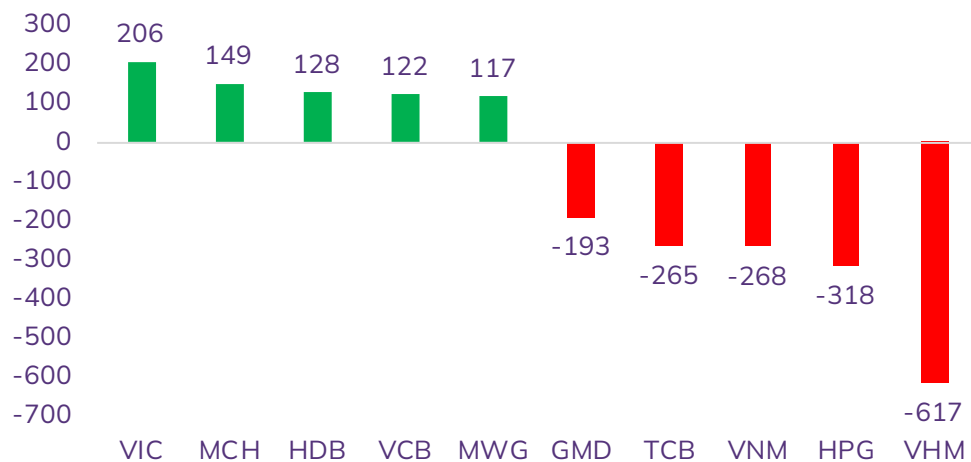
Giá trị mua/bán ròng NĐT nước ngoài (tỷ đồng)



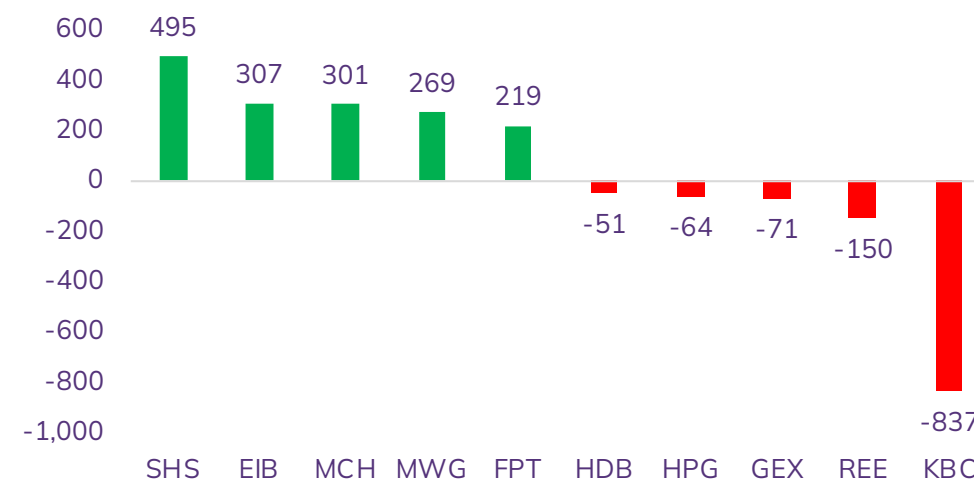
Giá trị mua/bán ròng NĐT tự doanh (tỷ đồng)



Top 05 mua/bán ròng NĐT nước ngoài trong tuần (tỷ đồng)



Top 05 mua/bán ròng NĐT tự doanh trong tuần (tỷ đồng)



THỊ TRƯỜNG THẾ GIỚI



Trải nghiệm ngay
ứng dụng ABS
invest



Trải nghiệm ngay
bảng giá ABS Web
Trading

Diễn biến chứng khoán thế giới và giá cả hàng hóa

Chứng khoán	% 7 ngày	% 30 ngày	Năng lượng	% 7 ngày	% 30 ngày	Kim loại và VLXD	% 7 ngày	% 30 ngày	Nông nghiệp	% 7 ngày	% 30 ngày
VNINDEX	-0.85%	-0.80%	Dầu thô	-2.25%	-28.82%	Vàng	4.27%	-7.67%	Đường	5.63%	0.75%
Dow Jones	2.39%	7.16%	Dầu thô Brent	-2.22%	-30.37%	Bạc	8.79%	-17.19%	Lợn hơi	-0.40%	-4.17%
DAX	4.20%	3.58%	Khí tự nhiên	-0.61%	7.28%	Thép	-0.91%	-3.51%	Cao su	-8.10%	-6.24%
Nikkei 225	0.82%	10.11%	Than	-10.28%	-2.46%	Quặng sắt	-2.27%	-10.95%	Lúa mì	0.64%	-10.60%
Shanghai composite	-1.88%	-3.20%	Gasoline	2.43%	-14.49%	Đồng	3.70%	-2.83%	Cà phê	9.00%	10.95%

Tin tức thế giới nổi bật

Trung Á tăng tốc mở rộng ngành điện, trở thành phép thử lớn đối với dòng vốn đầu tư. Uzbekistan đang bước vào giai đoạn mở rộng hệ thống điện với quy mô chưa từng có nhằm đáp ứng nhu cầu năng lượng ngày càng gia tăng của nền kinh tế. Theo kế hoạch của Chính phủ, sản lượng điện sẽ được nâng từ khoảng 82 tỷ kWh hiện nay lên hơn 120 tỷ kWh trong vòng 5 năm tới, biến ngành điện trở thành một trong những lĩnh vực thu hút đầu tư lớn nhất của quốc gia này.

EU sẵn sàng 'mọi kích bản' trong xử lý căng thẳng thương mại với Trung Quốc. Việc EU đưa ra quan điểm cứng rắn và đặt ra lộ trình đàm phán ngăn cho thấy châu Âu đang rất sốt ruột trước tình trạng mất cân bằng thương mại kéo dài với Trung Quốc. Phía sau lập trường cứng rắn hơn của Brussels là mối quan ngại về việc bảo vệ thị trường chung châu Âu trước những hành vi bị cho là làm méo mó cạnh tranh. EU cho rằng các khoản trợ cấp của chính phủ Trung Quốc dành cho doanh nghiệp trong nước đang tạo ra môi trường cạnh tranh không công bằng và những rào cản đang khiến các doanh nghiệp châu Âu khó tiếp cận thị trường Trung Quốc.

Ông Trump gom cổ phiếu Apple, Nvidia và loạt "ông lớn" công nghệ trước ngày hoãn thuế đối ứng. Làn sóng mua vào diễn ra sau 4 phiên lao dốc liên tiếp của thị trường, bắt nguồn từ việc ông Trump công bố kế hoạch áp thuế quan trên diện rộng với mức thuế cao vào ngày 02/04 - thời điểm ông gọi là "Ngày Giải phóng". Theo CNBC, phần lớn các giao dịch mua của ông Trump tập trung vào nhóm cổ phiếu công nghệ vốn hóa lớn như Apple và Nvidia - những mã chịu áp lực bán mạnh nhất sau khi chính sách thuế quan được công bố.

Đồ thị chỉ số S&P500



KHUYẾN CÁO SỬ DỤNG

Báo cáo này được viết và phát hành bởi Công ty Cổ phần Chứng khoán An Bình. Báo cáo này được viết dựa trên nguồn thông tin đáng tin cậy vào thời điểm công bố. Công ty Cổ phần Chứng khoán An Bình không chịu trách nhiệm về độ chính xác của những thông tin này.

Quan điểm, dự báo và những ước lượng trong báo cáo này chỉ thể hiện ý kiến của tác giả tại thời điểm phát hành. Những quan điểm này không thể hiện quan điểm chung của Công ty Cổ phần Chứng khoán An Bình và có thể thay đổi mà không cần báo cáo trước. Báo cáo này chỉ nhằm mục đích cung cấp thông tin cho các tổ chức đầu tư cũng như các nhà đầu tư cá nhân của Công ty Cổ phần Chứng khoán An Bình và không mang tính chất mời chào mua hay bán bất kỳ chứng khoán nào được thảo luận trong báo cáo này. Quyết định của nhà đầu tư nên dựa vào những sự tư vấn độc lập và thích hợp với tình hình tài chính cũng như mục tiêu đầu tư riêng biệt.

Báo cáo này không được phép sao chép, tái tạo, phát hành và phân phối với bất kỳ mục đích nào nếu không được sự chấp thuận bằng văn bản của Công ty Cổ phần Chứng khoán An Bình. Xin vui lòng ghi rõ nguồn trích dẫn nếu sử dụng các thông tin trong báo cáo này.

Thông tin liên hệ

Phòng Phân tích Đầu tư - Công ty Cổ phần Chứng khoán An Bình

Tầng 16, tòa nhà Geleximco, 36 Hoàng Cầu, Ô Chợ Dừa, Hà Nội

Điện thoại: (024) 35624626 Số máy lẻ: 151

Email: research@abs.vn

Website: www.abs.vn



Trải nghiệm ngay ứng dụng ABS invest



Trải nghiệm ngay bằng giá ABS Web Trading

