

TOÀN CẢNH THỊ TRƯỜNG
BẢN TIN TUẦN

29/06/2026 – 03/07/2026

TOÀN CẢNH THỊ TRƯỜNG



Trải nghiệm ngay ứng dụng
ABS invest



Trải nghiệm ngay bằng giá
ABS Web Trading

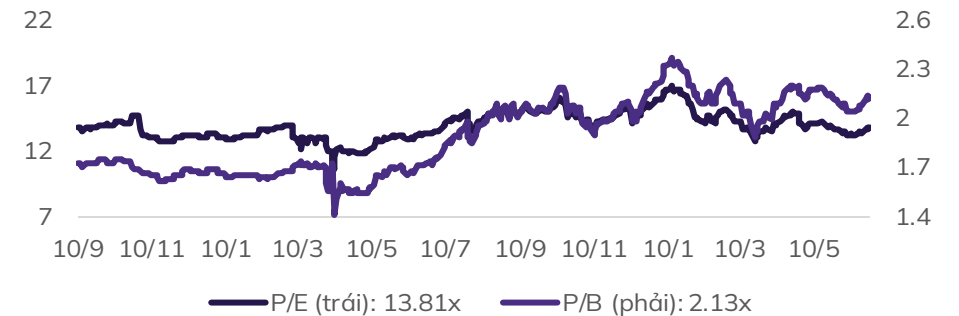
DIỄN BIẾN VNINDEX TUẦN QUA

Chỉ số VNINDEX - 1W O 1827.53 H 1894.75 L 1822.58 C 1871.91 +47.38 (+2.60%)



Chỉ số	% 7 ngày	% 30 ngày	Tổng GTGD 7 ngày (tỷ đ)	% GTGD TB 10 tuần
VNINDEX	▲ 1.15%	▼ -4.74%	129,243	81%
HNINDEX	▲ 7.86%	▲ 31.78%	7,427	82%
UPINDEX	▲ 1.42%	▲ 0.15%	3,941	77%
VN30	▲ 0.13%	▼ -5.33%	77,435	86%
VN30F1M	▲ 2.66%	▼ -2.04%	230,260	57%
HNX30	▲ 1.46%	▼ -0.83%	6,130	80%
VNDIAMOND	▼ 0.00%	▼ -3.48%	33,515	94%
VN FIN SELECT	▲ 0.85%	▼ -2.75%	54,913	90%

Chỉ số định giá của VNIndex



“Tuần giao dịch đóng nến tháng - quý”

Thống kê thị trường:

Kết thúc tuần giao dịch trước, VN-Index tăng +47.38 điểm (+2.6%) lên mức 1871.91 điểm, khối lượng giao dịch trên sàn HOSE đạt 2.44 tỷ cổ phiếu, giảm -14.3% so với tuần trước. Chỉ số VN30 ghi nhận tăng +45 điểm (+2.29%), đạt 2008.57 điểm, khối lượng giao dịch đạt 1.13 tỷ cổ phiếu, giảm -8.1%.

Thị trường tập trung ở 2 nhóm ngành chính là Bất động sản và Ngân hàng với mức tăng trưởng so với tuần trước lần lượt +8.09% và +1.87%, dòng tiền cũng ghi nhận phân bổ lớn ở các nhóm ngành này. Trong khi ở phía ngược lại, nhóm giảm điểm mạnh gồm Hóa chất (-6.02%), Dầu khí (-5.35%), Viễn thông (-3.33%), Hàng cá nhân (-2.37%). Các cổ phiếu được quan tâm nhất gồm: VHM (+11.49%), VIC (+10.95%), LPB (+10.42%), TCB (+7.92%).

Khối ngoại bán ròng -4398.67 tỷ đồng tập trung ở các mã FPT, CTG, TCB; Tự doanh mua ròng +1222.42 tỷ đồng tập trung ở các mã REE, ACB, MWG.

Phân tích kỹ thuật:

Thị trường đã có 2 tuần liên tiếp hồi phục tới vùng giá cần chú ý tại 1870+/- điểm. Cấu trúc giá ngắn hạn duy trì tăng, trên cơ sở vị thế trung hạn chưa xác nhận tăng tiếp diễn mà đang thể hiện trạng thái của cấu trúc đi ngang biên độ rộng. Yếu tố tăng giá đối với VN-Index dựa trên cổ phiếu đơn lẻ cụ thể, có trọng số cao, thể hiện một phần yếu tố mất cân bằng và phân hóa rất lớn. Diễn biến sâu hơn, các lớp cổ phiếu đầu ngành và quan trọng đang duy trì dao động ở hỗ trợ, chưa cho thấy tín hiệu tăng giá đủ tin cậy.

Phân lớp cổ phiếu đáng chú ý ở giai đoạn hiện tại gồm nhóm cổ phiếu ngân hàng, chứng khoán vốn hóa vừa và nhỏ giữ được xu hướng tăng giá.

Trong tuần qua thị trường đạt tới điểm kháng cự tại 1870+/- điểm, phản ứng giá mang tính chốt lời ngắn hạn. Trong thời gian cuối tháng 6 đầu tháng 7 thị trường có thể rướn lên kiểm tra kháng cự đỉnh quanh 1920+/- điểm, tuy nhiên cơ hội giao dịch không hoàn toàn đủ lớn, mà nghiêng về chiến lược chốt lời ngắn hạn. Nhà đầu tư nên đặt vấn đề kiểm soát khối lượng giao dịch một cách hợp lý.

Xu hướng ngắn hạn: Xu hướng ngắn hạn đạt tới vùng giá 1870 +/- điểm. Khảo sát cấu trúc ngắn hạn, giá có thể tiếp tục di chuyển lên vùng 1920+/- điểm. Tuy nhiên cần đánh giá áp lực cung tại vùng đỉnh trước đó cũng như động lực mua lên ở thời điểm hiện tại chưa mang lại yếu tố tin cậy.

Dòng tiền biểu hiện thông qua thanh khoản và khối lượng giao dịch đang tập trung ở cổ phiếu cụ thể, chưa có sự lan tỏa lớn trên thị trường, tạo nên động lượng yếu của xu hướng ngắn hạn. Do đó, kế hoạch giao dịch lướt sóng cần đề cao kỷ luật và kiểm soát kỳ vọng ở giai đoạn hiện tại.

Hỗ trợ trên khung ngày: 1750 - 1800 điểm.

Phân tích kỹ thuật:

Xu hướng trung hạn: Trên đồ thị tuần, vận động của giá di chuyển về vùng kháng cự đỉnh chưa kèm theo khối lượng đủ lớn và quy mô thanh khoản lan tỏa. Thị trường chờ đợi đóng nến tháng 6 vượt qua 1920 điểm tạo ra tâm lý tích cực, mang lại yếu tố dẫn dắt cho tuần đầu tháng 7. Tuy nhiên, động lượng của thị trường thông qua cổ phiếu trong các nhóm ngành chưa cho thấy tín hiệu tin cậy. Do đó, mặc dù VN-Index duy trì giá nằm trên các trung bình trượt MA10/20 tuần, tuy nhiên MACD sau khi cắt xuống đang gợi ý về trạng thái phân kỳ trên khung tuần. tạo ra yếu tố dao động biên độ rộng (1600 - 1900 điểm) thiết lập mô hình trên khung trung hạn đi ngang, khi VN-Index đang có xu hướng tạo cấu trúc đỉnh bằng nhau.

Tâm lý thị trường chung có thể đi vào vùng khó khăn khá giống tháng 6/2024. Khi thị trường vận động không rõ ràng về mặt xu hướng.

Trong tháng 7 thị trường đón nhận thông tin quan trọng về CPI Việt Nam, cũng như đánh giá kết quả kinh doanh nửa năm đầu 2026...cùng với xác nhận về sức mạnh đồng USD thông qua chỉ số DXY, tác động tới tỷ giá USD/VND.

Hỗ trợ trên khung trung hạn: 1586 - 1606 điểm.

Kết luận: Xu hướng ngắn hạn tăng giá về đỉnh cũ, trong thế của xu hướng trung hạn đang tạo mô hình đi ngang, chưa có sự nỗ lực củng cố của khối lượng và thanh khoản bù đắp cho việc xác nhận đi lên tiếp.

Với dự báo xu hướng của giai đoạn tới, chúng tôi đưa ra mức hỗ trợ - kháng cự như sau:

Kháng cự 2: 2084 - 2154

Kháng cự 1: 1950 - 2018

Hỗ trợ 1: 1586 - 1606

Hỗ trợ 2: 1500 +/-



Trải nghiệm ngay ứng dụng
ABS invest



Trải nghiệm ngay bảng giá
ABS Web Trading

Phân tích kỹ thuật:

Chiến lược hành động

Trong bối cảnh VN-Index đóng nến tháng 6/2026, là thời điểm đóng nến quý II, kết thúc 2 quý đầu của năm 2026. Thị trường chứng khoán Mỹ, đánh giá kết quả bán niên đối với doanh nghiệp. Là khoảng thời gian khá nhạy cảm, các quỹ lớn chốt NAV, tái cơ cấu danh đánh giá danh mục đầu tư. Do đó, trạng thái vận động của TTCK Việt Nam có thể bị tác động bởi diễn biến trên.

Dòng tiền chung đang thể hiện trạng thái suy yếu dần, thiếu hụt lực cầu mua lên đẩy giá lên. Chủ yếu dòng tiền luân chuyển mang tính chất phân hóa đối với cổ phiếu thuộc phân lớp sau và giữ giá ở mức hỗ trợ. Do đó các giao dịch tập trung vào cơ hội cụ thể và lướt sóng ngắn đối với vị thế hồi phục.

Các nhóm ngành duy trì trạng thái tốt: Ngân hàng, Chứng khoán...



Trải nghiệm ngay ứng dụng
ABS invest



Trải nghiệm ngay bảng giá
ABS Web Trading

Tin tức nổi bật mới

- [Link](#): Chính phủ dồn lực cho mục tiêu tăng trưởng trên 10%
- [Link](#): Nâng tỷ lệ bán điện mặt trời mái nhà dư lên 50% sản lượng
- [Link](#): Hoa Kỳ sơ bộ giảm thuế chống trợ cấp đối với lớp xe Việt Nam
- [Link](#): Bộ Tài chính cập nhật 3 kịch bản lạm phát năm 2026, mức cao nhất là 5.5%
- [Link](#): Chính phủ yêu cầu NHNN nghiên cứu tăng nguồn thanh khoản cho hệ thống ngân hàng từ tiền gửi Kho bạc

Báo cáo doanh nghiệp

- [Link](#): Báo cáo cổ phiếu AGG – Triển vọng năm 2026 chưa khả quan do đang chuyển tiếp dự án
- [Link](#): Báo cáo cổ phiếu C69 – Triển vọng Khả quan
- [Link](#): Báo cáo cổ phiếu DVP – Thách thức phía trước
- [Link](#): Báo cáo cổ phiếu DCL – Áp lực cạnh tranh kìm hãm tăng trưởng
- [Link](#): Báo cáo cổ phiếu NAF – Kỳ vọng từ thị trường xuất khẩu và mở rộng công suất

Lịch sự kiện đáng chú ý

- **01/07/2026**: Công bố chỉ số quản lý thu mua (PMI)
- **02/07/2026**: Công bố tỷ lệ thất nghiệp tại Mỹ
- **06/07/2026**: Công bố số liệu kinh tế VN Quý II và 6 tháng



Trải nghiệm ngay ứng dụng
ABS invest



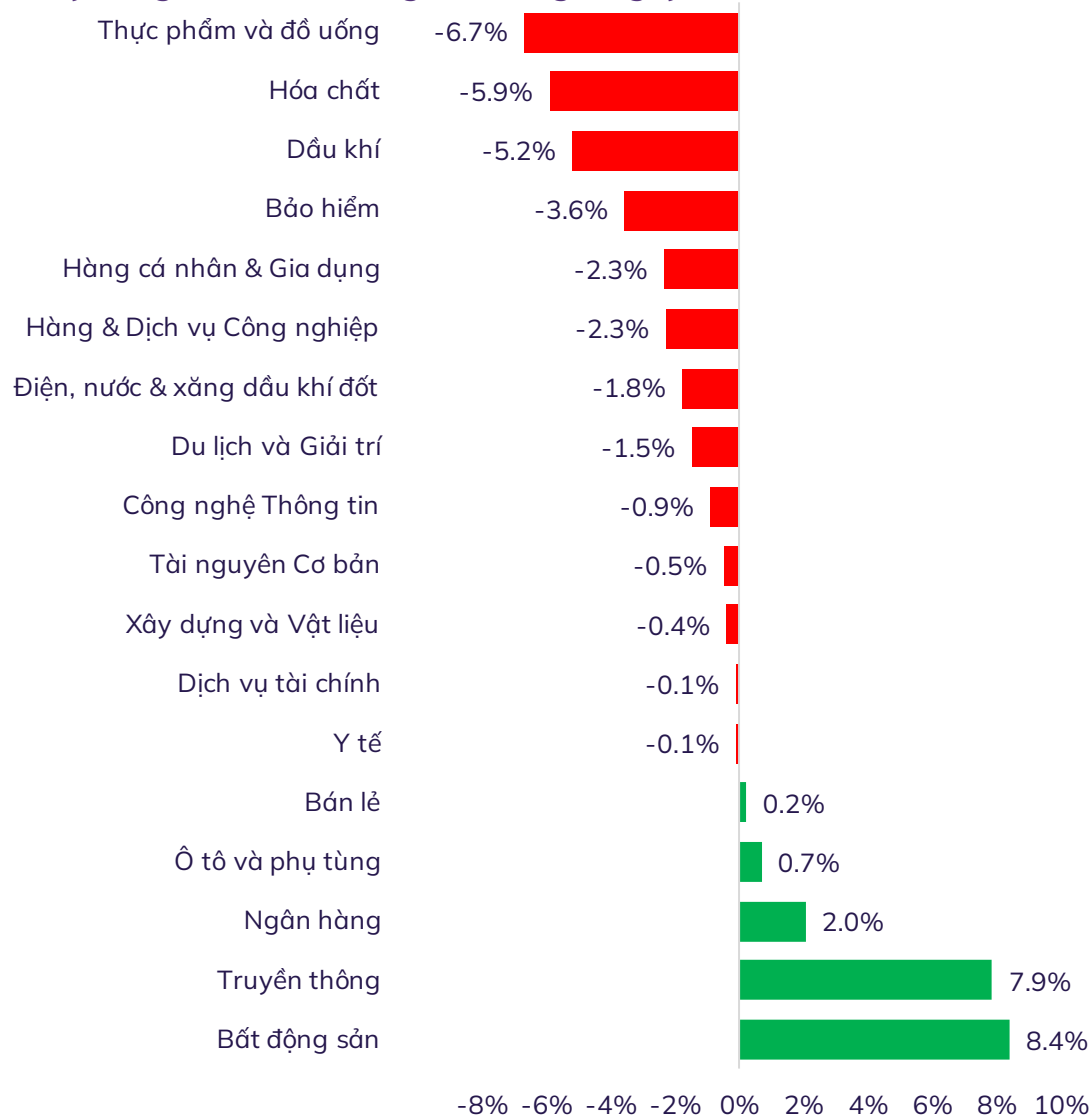
Trải nghiệm ngay bảng giá
ABS Web Trading

☛ DANH MỤC ĐẦU TƯ NGẮN HẠN CỦA ABS

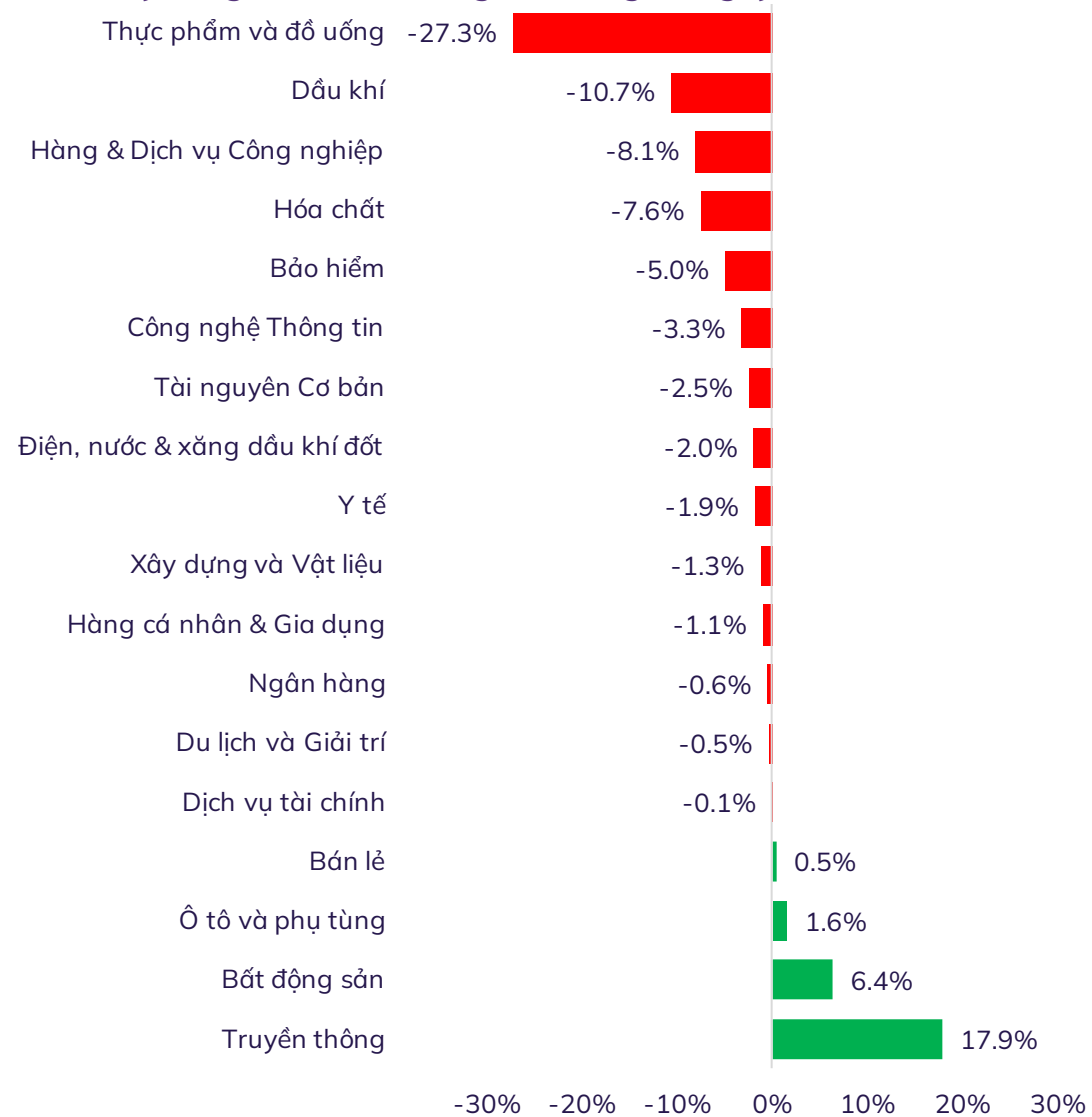
STT	Mã	Ngày Mở mua	Vùng mua	Giá mục tiêu	Giá cắt lỗ	LN dự kiến	Giá hiện tại	Lãi lỗ hiện tại	Tình trạng
1	FPT	19/05/2026	74 - 75	80	70.00	7.67%	70.80	-4.71%	Nắm giữ
2	HPG	05/06/2026	23.5 - 24	26	22.80	10.64%	23.50	0.00%	Nắm giữ
3	VIB	05/06/2026	16.1 - 16.4	17 - 18	15.50	8.70%	16.15	0.31%	Nắm giữ
4	VCK	10/06/2026	32.4 - 33	35.4	31.00	7.27%	33.50	1.52%	Nắm giữ
5	VNM	11/06/2026	58 - 59	63 - 66	56.00	10.07%	56.30	-3.92%	Nắm giữ
6	SZC	12/06/2026	22.5 - 23.5	26	21.00	11.11%	22.30	-4.70%	Nắm giữ
7	BID	18/06/2026	42 - 42.5	46 - 49	40.50	13.10%	41.70	-0.71%	Nắm giữ
8	NKG	18/06/2026	12.3 - 12.5	14.7	11.50	19.51%	11.80	-4.07%	Nắm giữ
9	REE	18/06/2026	50 - 51	56 - 60	49.50	15.08%	49.50	-1.79%	Cắt lỗ
10	CTG	24/06/2026	33.5 - 34	36.5	32.00	8.79%	33.60	0.15%	Nắm giữ
11	HDB	24/06/2026	25 - 25.5	27 - 28	24.00	8.27%	25.40	0.00%	Nắm giữ
12	VPB	24/06/2026	26.2 - 26.7	28 - 30	25.00	10.69%	26.75	2.10%	Nắm giữ

Lưu ý: Để xem lịch sử khuyến nghị của ABS, vui lòng click vào [đây](#)

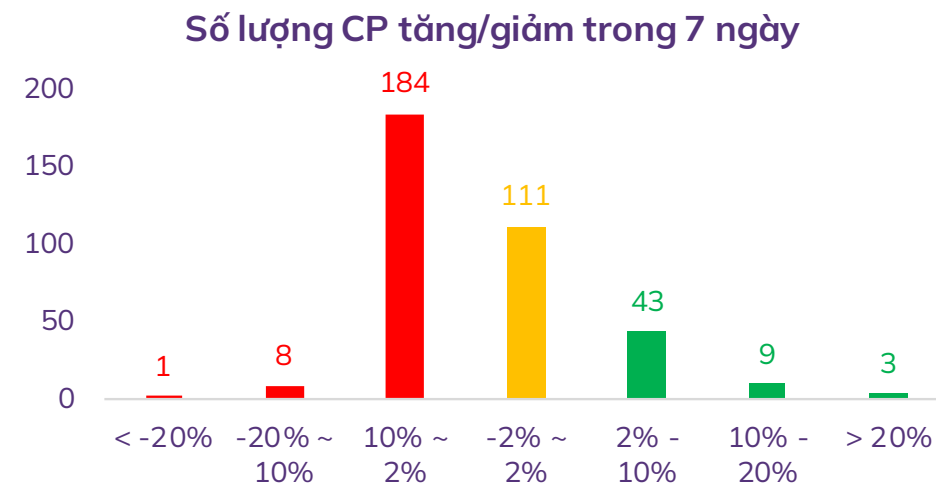
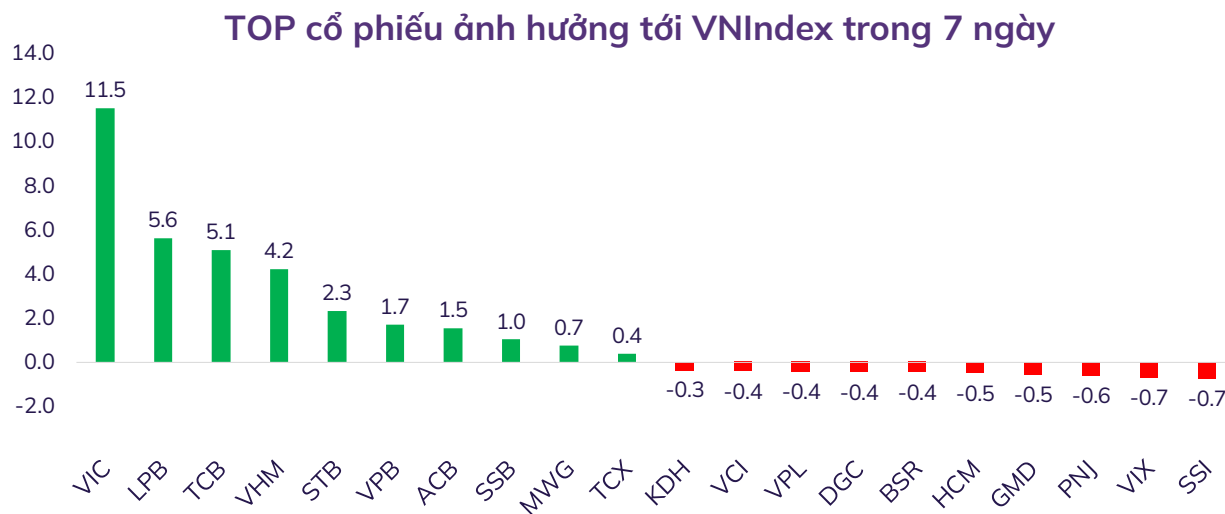
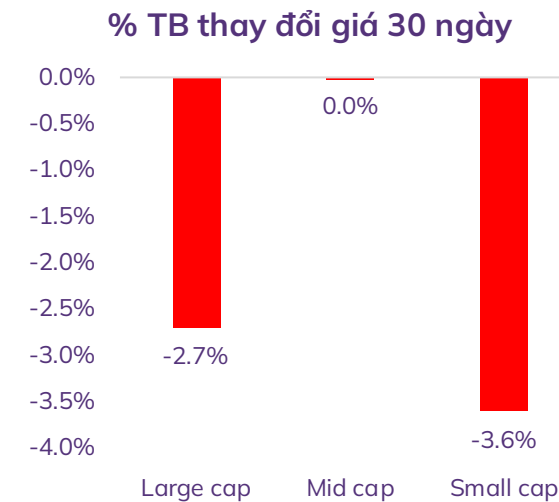
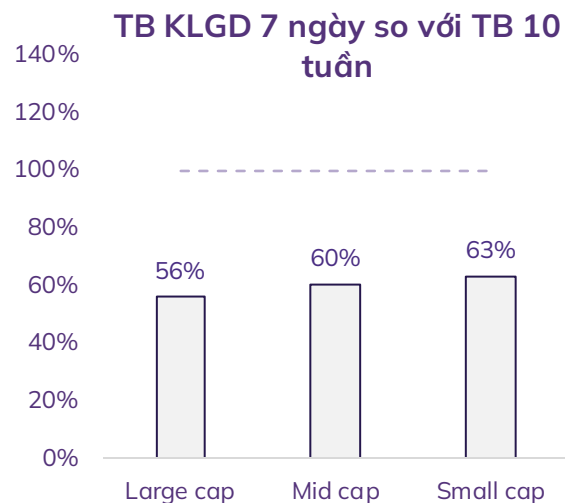
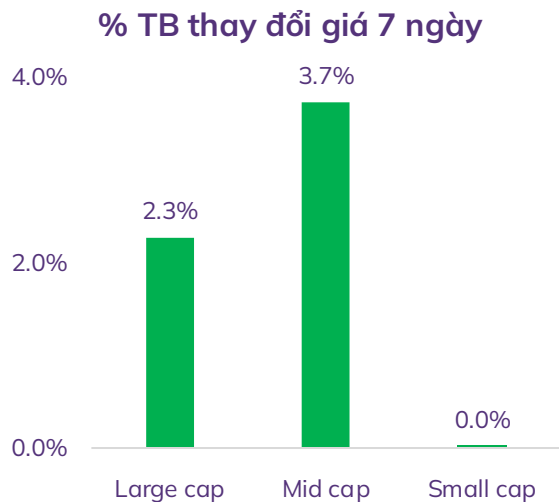
% thay đổi giá theo nhóm ngành trong 7 ngày



% thay đổi giá theo nhóm ngành trong 30 ngày



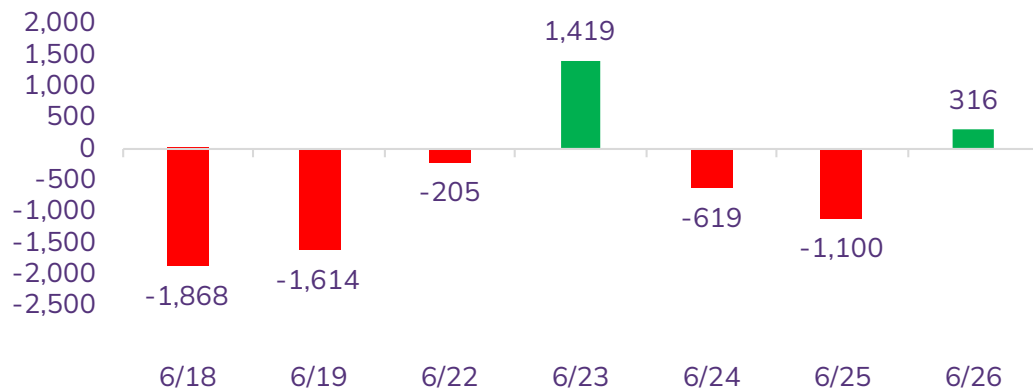
Độ rộng thị trường



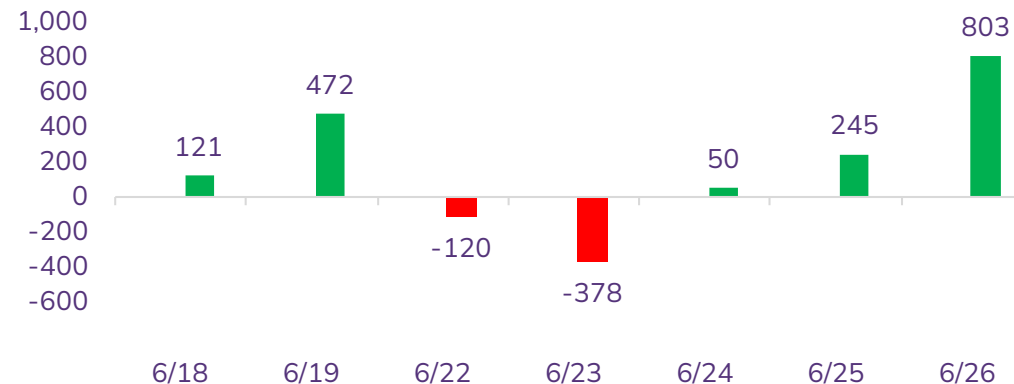
Lưu ý: Dữ liệu đã lọc bỏ các cổ phiếu có vốn hóa và thanh khoản quá thấp, không phù hợp để mang tính đại diện thị trường

Diễn biến NĐT nước ngoài và tự doanh

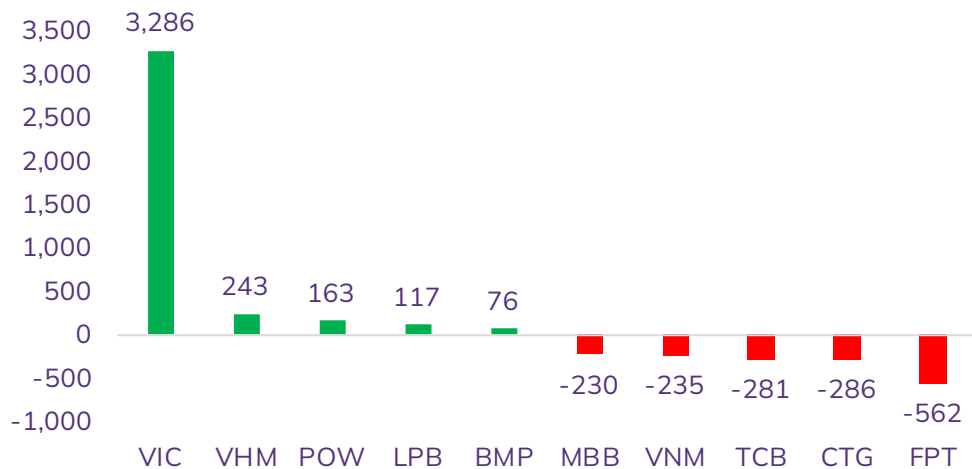
Giá trị mua/bán ròng NĐT nước ngoài (tỷ đồng)



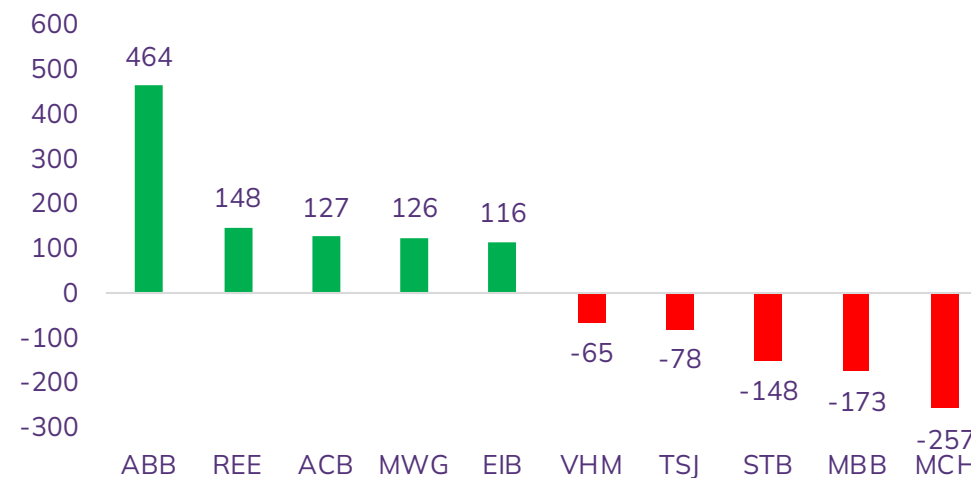
Giá trị mua/bán ròng NĐT tự doanh (tỷ đồng)



Top 05 mua/bán ròng NĐT nước ngoài trong tuần (tỷ đồng)



Top 05 mua/bán ròng NĐT tự doanh trong tuần (tỷ đồng)



THỊ TRƯỜNG THẾ GIỚI



Trải nghiệm ngay
ứng dụng ABS
invest



Trải nghiệm ngay
bảng giá ABS Web
Trading

Diễn biến chứng khoán thế giới và giá cả hàng hóa

Chứng khoán	% 7 ngày	% 30 ngày	Năng lượng	% 7 ngày	% 30 ngày	Kim loại và VLXD	% 7 ngày	% 30 ngày	Nông nghiệp	% 7 ngày	% 30 ngày
VNINDEX	1.15%	-4.74%	Dầu thô	-8.92%	-31.47%	Vàng	-4.05%	-10.13%	Đường	0.97%	-1.96%
Dow Jones	-0.24%	4.39%	Dầu thô Brent	-9.50%	-34.11%	Bạc	-13.42%	-22.40%	Lợn hơi	-1.97%	-7.88%
DAX	-1.06%	3.01%	Khí tự nhiên	4.13%	10.81%	Thép	-1.83%	-5.40%	Cao su	-7.58%	-5.60%
Nikkei 225	-0.77%	12.95%	Than	-1.24%	9.82%	Quặng sắt	-1.31%	-9.84%	Lúa mì	-2.98%	-12.12%
Shanghai composite	-1.58%	-3.61%	Gasoline	1.72%	-20.00%	Đồng	-5.25%	-1.76%	Cà phê	0.48%	2.36%

Tin tức thế giới nổi bật

Ông Trump dọa áp thuế 100% với các nước đánh thuế các Big Tech của Mỹ. Đây không phải lần đầu Tổng thống Trump dọa trả đũa các quốc gia áp dụng thuế dịch vụ kỹ thuật số đối với các tập đoàn công nghệ Mỹ. Năm ngoái, Mỹ từng gây sức ép mạnh lên Canada sau khi nước này công bố kế hoạch đánh thuế các doanh nghiệp công nghệ nước ngoài. Cuối cùng, Canada đã rút lại đề xuất này ngay trước thời điểm triển khai, qua đó tránh được nguy cơ căng thẳng thương mại với Mỹ.

Ả Rập Xê Út tăng tốc xuất khẩu khi dòng chảy dầu Trung Đông dần hồi phục. Dữ liệu vận tải biển cho thấy hai tàu chở dầu siêu lớn (VLCC) do công ty vận tải biển Bahri của Ả Rập Xê Út kiểm soát đang bốc xếp dầu thô tại cảng Ras Tanura. Ngoài ra, một tàu VLCC khác đang trên đường tới cảng, trong khi một tàu khác neo đậu chờ gần đó. Mỗi tàu VLCC có khả năng chở khoảng 2 triệu thùng dầu.

Mỹ: Thâm hụt thương mại hàng hóa chạm mức cao nhất trong hơn một năm. Theo dữ liệu do Bộ Thương mại Mỹ công bố ngày 26/6, mức thâm hụt thương mại hàng hóa của nước này đã tăng 27,4% so với tháng trước và lên tới 105,8 tỷ USD. Con số này (chưa điều chỉnh theo lạm phát) vượt xa mức dự báo trung bình 85 tỷ USD của các chuyên gia kinh tế tham gia khảo sát của hãng tin Bloomberg. Cụ thể, xuất khẩu hàng hóa của Mỹ đã giảm 5,4%, dẫn đầu là nhóm hàng cung ứng công nghiệp (bao gồm dầu thô và các sản phẩm dầu mỏ)

Đồ thị chỉ số S&P500



KHUYẾN CÁO SỬ DỤNG

Báo cáo này được viết và phát hành bởi Công ty Cổ phần Chứng khoán An Bình. Báo cáo này được viết dựa trên nguồn thông tin đáng tin cậy vào thời điểm công bố. Công ty Cổ phần Chứng khoán An Bình không chịu trách nhiệm về độ chính xác của những thông tin này.

Quan điểm, dự báo và những ước lượng trong báo cáo này chỉ thể hiện ý kiến của tác giả tại thời điểm phát hành. Những quan điểm này không thể hiện quan điểm chung của Công ty Cổ phần Chứng khoán An Bình và có thể thay đổi mà không cần báo cáo trước. Báo cáo này chỉ nhằm mục đích cung cấp thông tin cho các tổ chức đầu tư cũng như các nhà đầu tư cá nhân của Công ty Cổ phần Chứng khoán An Bình và không mang tính chất mời chào mua hay bán bất kỳ chứng khoán nào được thảo luận trong báo cáo này. Quyết định của nhà đầu tư nên dựa vào những sự tư vấn độc lập và thích hợp với tình hình tài chính cũng như mục tiêu đầu tư riêng biệt.

Báo cáo này không được phép sao chép, tái tạo, phát hành và phân phối với bất kỳ mục đích nào nếu không được sự chấp thuận bằng văn bản của Công ty Cổ phần Chứng khoán An Bình. Xin vui lòng ghi rõ nguồn trích dẫn nếu sử dụng các thông tin trong báo cáo này.

Thông tin liên hệ

Phòng Phân tích Đầu tư - Công ty Cổ phần Chứng khoán An Bình

Tầng 16, tòa nhà Geleximco, 36 Hoàng Cầu, Ô Chợ Dừa, Hà Nội

Điện thoại: (024) 35624626 Số máy lẻ: 151

Email: research@abs.vn

Website: www.abs.vn



Trải nghiệm ngay ứng dụng ABS invest



Trải nghiệm ngay bằng giá ABS Web Trading

