

TOÀN CẢNH THỊ TRƯỜNG  
**BẢN TIN TUẦN**

22/06/2026 – 26/06/2026

# TOÀN CẢNH THỊ TRƯỜNG



Trải nghiệm ngay ứng dụng  
ABS invest



Trải nghiệm ngay bằng giá  
ABS Web Trading

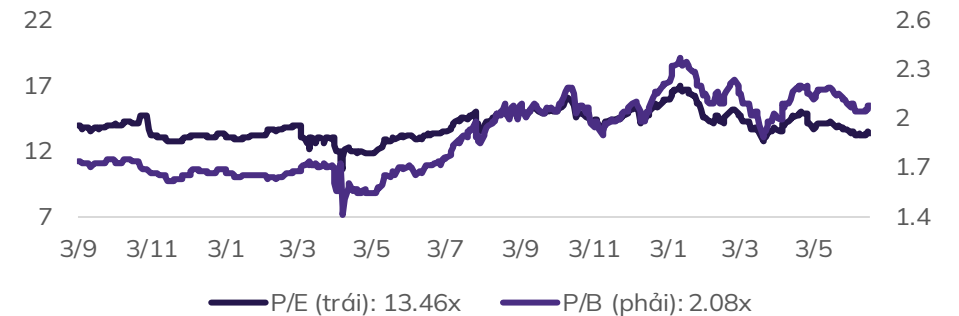
# DIỄN BIẾN VNINDEX TUẦN QUA

Chỉ số VNINDEX · 1W O 1804.24 H 1838.52 L 1775.72 C 1824.53 +32.88 (+1.84%)



Chỉ số	% 7 ngày	% 30 ngày	Tổng GTGD 7 ngày (tỷ đ)	% GTGD TB 10 tuần
VNINDEX	▲ 1.15%	▼ -4.74%	129,243	81%
HNXINDEX	▲ 7.86%	▲ 31.78%	7,427	82%
UPINDEX	▲ 1.42%	▲ 0.15%	3,941	77%
VN30	▲ 0.13%	▼ -5.33%	77,435	86%
VN30F1M	▲ 0.13%	▼ -5.28%	221,384	53%
HNX30	▲ 1.46%	▼ -0.83%	6,130	80%
VNDIAMOND	▼ 0.00%	▼ -3.48%	33,515	94%
VN FIN SELECT	▲ 0.85%	▼ -2.75%	54,913	90%

Chỉ số định giá của VNIndex



## “Chú ý vùng 1870 điểm”

### Thống kê thị trường:

Kết thúc tuần giao dịch trước, VN-Index tăng +32.88 điểm (+1.84%) lên mức 1824.53 điểm, khối lượng giao dịch trên sàn HOSE đạt 2.85 tỷ cổ phiếu, tăng +16.4% so với tuần trước. Chỉ số VN30 ghi nhận tăng +19.21 điểm (+0.99%), đạt 1963.57 điểm, khối lượng giao dịch đạt 1.23 tỷ cổ phiếu, tăng +8.1%.

Độ rộng thị trường quay trở lại sắc xanh với phần lớn các nhóm ngành tăng điểm gồm Dịch vụ tài chính (+5.49%), Du lịch (+4.74%), Bất động sản (+4.57%), Hàng cá nhân (+4.04%). Ngược lại, các nhóm tiếp tục đà giảm gồm Thực phẩm (-6.69%), Dầu khí (-4.59%), CNTT (-2.29%). Các cổ phiếu được quan tâm nhất gồm: CTS (+20.75%), FTS (+17.17%), TCX (+12.73%), NLG (+6.5%).

Khối ngoại bán ròng -7516.59 tỷ đồng tập trung ở các mã VHM, FPT, TCB; Tự doanh mua ròng +2651.75 tỷ đồng tập trung ở các mã TCB, LPB, MSB.

### Phân tích kỹ thuật:

VN-Index xuất hiện nến tuần hồi phục đầu tiên sau 4 tuần liên tiếp giảm điểm, biên độ giảm đạt yêu cầu cho phép thị trường đóng nến tuần xanh đi kèm khối lượng tăng đồng thuận. Hiện tại, vị thế giá giữ được đường MA20 tuần, các phiên hồi phục sẽ được tiếp diễn ở tuần tiếp theo, nhà đầu tư ngắn hạn chú ý đến hành động giá tại vùng kháng cự +/- 1870 điểm trên biểu đồ ngày.

**Xu hướng ngắn hạn:** Tuần qua, động lượng thị trường dần được cải thiện nhờ các tín hiệu chỉ báo dần tích cực trở lại, đặc biệt khi phần lớn các cổ phiếu xuất hiện phân kỳ và chỉ số giữ được mốc 1800 điểm, tiến lên bứt phá kênh giá giảm ngắn hạn. Hiện tại, với các nhịp hồi phục, thị trường sẽ chịu sự rung lắc từ các vị thế chốt lời ngắn hạn, nhà đầu tư ngắn hạn chú ý đến mốc +/- 1870 điểm. Dòng tiền tại đây đã có sự tái cơ cấu, trạng thái của các cổ phiếu đang tích cực trong đó một vài các cổ phiếu nhóm Chứng khoán đã cho nhịp hồi hơn 10%. Do đó các giao dịch lướt sóng cần linh hoạt và chủ động.

Hỗ trợ trên khung ngày: 1750 - 1800 điểm.

**Xu hướng trung hạn:** Trên biểu đồ tuần, VN-Index đã hình thành cây nến xanh hồi phục trên đường MA20 tuần với khối lượng tăng vượt 16% so với tuần trước, sẵn sàng nhịp hồi tiếp theo trên khung tuần lên vùng có khối lượng lớn tại +/- 1870 điểm. Chỉ số tích cực trên khung ngày sẽ tạo cấu trúc tích cực trên MACD tuần. Chúng tôi sẽ tiếp tục đánh giá sự vận động trên khung này khi giá hướng tới 1870 +/- điểm

Hỗ trợ trên khung trung hạn: 1586 - 1606 điểm.

## Phân tích kỹ thuật:

**Kết luận:** Thị trường xuất hiện sự giằng co giữa cung – cầu trong ngắn hạn tuy nhiên với động lực thực chất của các cổ phiếu khá là tích cực có thể kỳ vọng VN-Index tiếp tục tiến đến vùng kháng cự +/- 1870 điểm – vùng xuất hiện khối lượng lớn. Nhà đầu tư tập trung ở các cổ phiếu thu hút dòng tiền.

Với dự báo xu hướng của giai đoạn tới, chúng tôi đưa ra mức hỗ trợ - kháng cự như sau:

Kháng cự 2: 2084 – 2154

Kháng cự 1: 1950 – 2018

Hỗ trợ: 1586 – 1606

## Chiến lược hành động

Dòng tiền có tính chất dịch chuyển nhanh giữa các nhóm ngành, tuy nhiên bức tranh toàn cảnh đang ủng hộ cho nhịp tăng của thị trường. Các nhịp rung lắc trong ngắn hạn chủ yếu do áp lực chốt lời gia tăng khi giá tiến tới vùng có khối lượng giao dịch lớn trước đó. Do vậy, nhà đầu tư lướt sóng tận dụng các phiên này để trading ngắn hạn. Các vị thế đạt được mục tiêu có thể chốt lời để dành cơ hội cho các cổ phiếu chuẩn bị bước vào nhịp tăng giá.

Thị trường đang bám theo kịch bản 1 của báo cáo tháng, tâm lý sẽ được cải thiện khi chỉ số tiến về vùng đỉnh cũ đi kèm khối lượng tăng lớn áp đảo. Các nhóm ngành duy trì trạng thái tốt: Ngân hàng, Chứng khoán, Bất động sản, Cảng – Vận tải biển, Dầu khí,...



Trải nghiệm ngay ứng dụng  
ABS invest



Trải nghiệm ngay bảng giá  
ABS Web Trading

## Tin tức nổi bật mới

- [Link](#): Bắc Ninh tăng sức hút với dòng vốn đầu tư nước ngoài chất lượng cao
- [Link](#): Xuất siêu sang EU tiếp đà tăng trưởng
- [Link](#): Thông tư 83: Từ tuân thủ đến vận hành thực chất
- [Link](#): Hà Nội hỗ trợ phát triển cho doanh nghiệp tư nhân trong 5 ngành trọng điểm
- [Link](#): Phát hành trái phiếu Chính phủ của Kho bạc Nhà nước mới đạt 33,7% kế hoạch năm

## Lịch sự kiện đáng chú ý

- **25/06/2026**: Công bố số cuối cùng GDP



Trải nghiệm ngay ứng dụng  
ABS invest



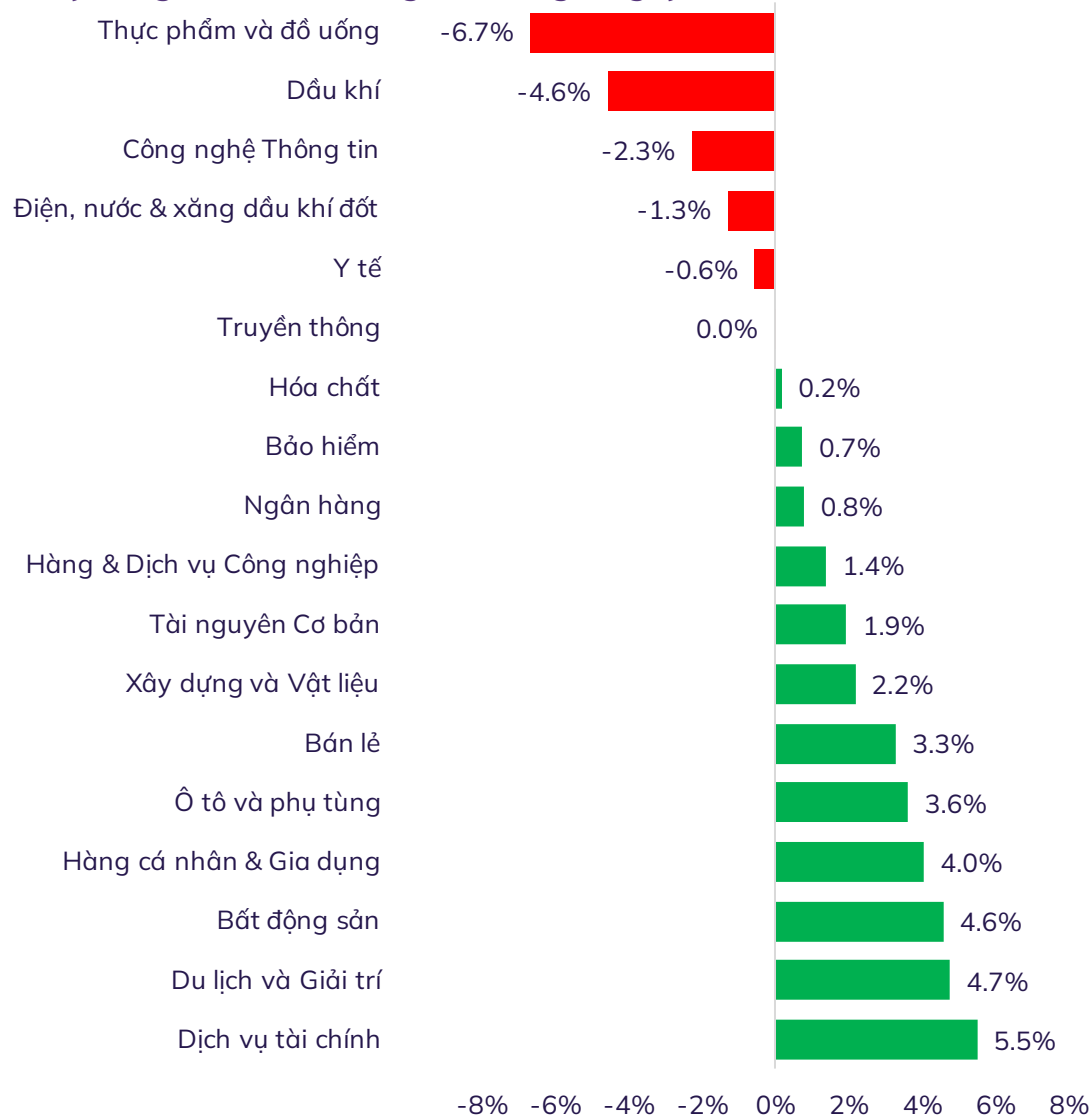
Trải nghiệm ngay bảng giá  
ABS Web Trading

## ☛ DANH MỤC ĐẦU TƯ NGẮN HẠN CỦA ABS

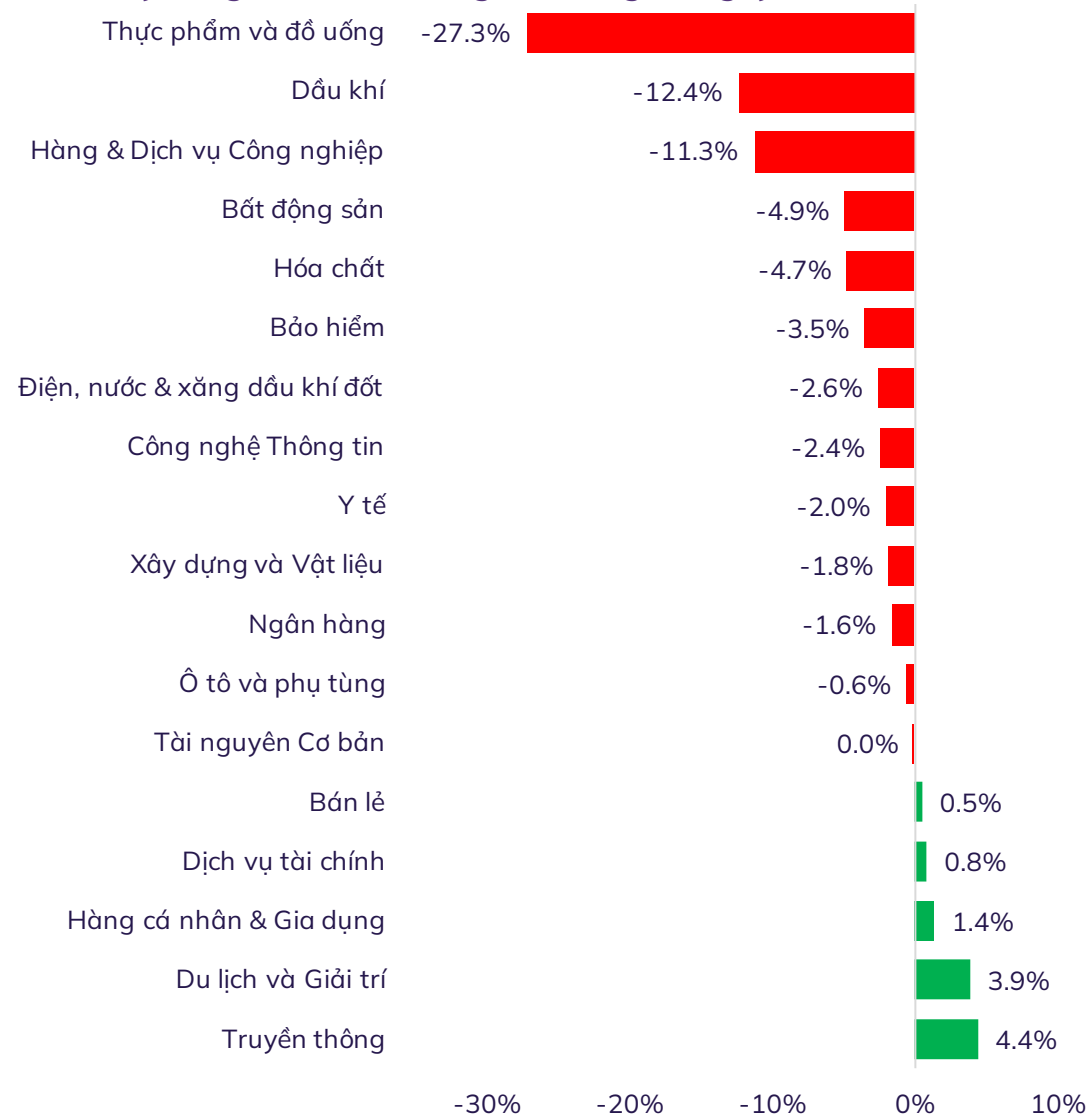
STT	Mã	Ngày Mở mua	Vùng mua	Giá mục tiêu	Giá cắt lỗ	LN dự kiến	Giá hiện tại	Lãi lỗ hiện tại	Tình trạng
1	VTP	14/05/2026	66.5 - 68.5	78	63.30	17.29%	65.00	-2.26%	Nắm giữ
2	FPT	19/05/2026	74 - 75	80	70.00	7.67%	71.50	-3.77%	Nắm giữ
3	HPG	05/06/2026	23.5 - 24	26	22.80	10.64%	23.60	0.43%	Nắm giữ
4	VIB	05/06/2026	16.1 - 16.4	17 - 18	15.50	8.70%	16.05	-0.31%	Nắm giữ
5	DDV	05/06/2026	26 - 26.5	28.7	25.00	10.38%	26.10	0.38%	Nắm giữ
6	PVS	05/06/2026	38 - 38.5	42.7	35.50	12.37%	39.00	2.63%	Nắm giữ
7	PVD	05/06/2026	30 - 30.7	34 - 35	28.50	14.24%	31.05	2.81%	Nắm giữ
8	VCK	10/06/2026	32.4 - 33	35.4	31.00	7.27%	33.80	2.42%	Nắm giữ
9	VCG	11/06/2026	19.5 - 19.8	21.7	18.00	10.71%	19.80	1.02%	Nắm giữ
10	DXS	11/06/2026	7.4 - 7.6	8.5 - 9	7.00	18.89%	7.45	1.22%	Nắm giữ
11	TCH	11/06/2026	15 - 15.5	17 - 18	14.00	16.67%	14.90	-0.67%	Nắm giữ
12	VNM	11/06/2026	58 - 59	63 - 66	56.00	10.07%	59.00	0.68%	Nắm giữ
13	SZC	12/06/2026	22.5 - 23.5	26	21.00	11.11%	23.10	-1.28%	Nắm giữ
14	BID	18/06/2026	42 - 42.5	46 - 49	40.50	13.10%	41.80	-0.48%	Nắm giữ
15	NKG	18/06/2026	12.3 - 12.5	14.7	11.50	19.51%	12.20	-0.81%	Nắm giữ
16	REE	18/06/2026	50 - 51	56 - 60	49.50	15.08%	50.40	0.00%	Nắm giữ
17	BVS	18/06/2026	26 - 27	31.5	24.50	18.87%	26.60	0.38%	Nắm giữ

**Lưu ý:** Để xem lịch sử khuyến nghị của ABS, vui lòng click vào [đây](#)

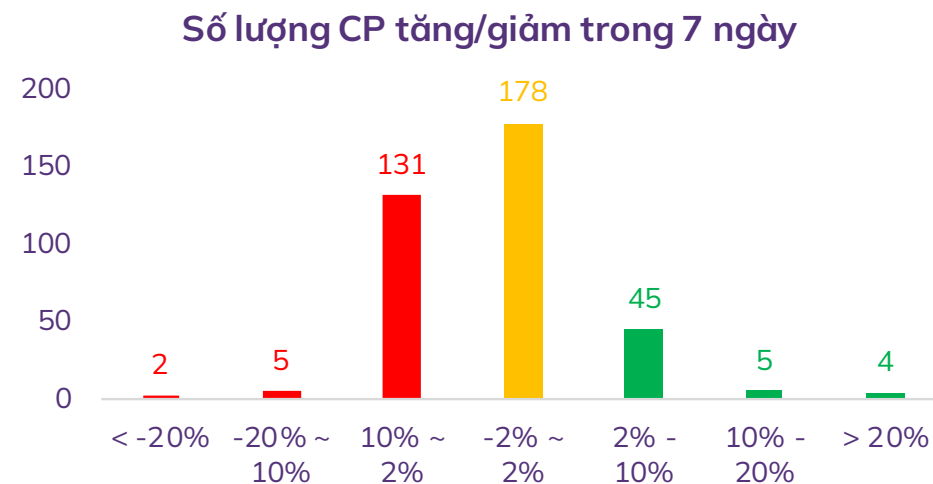
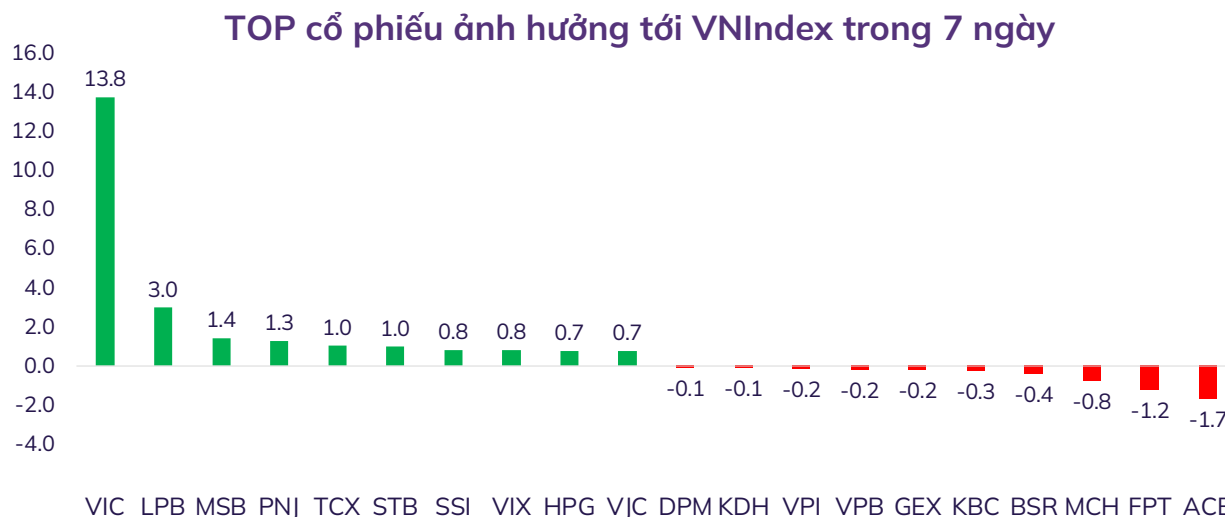
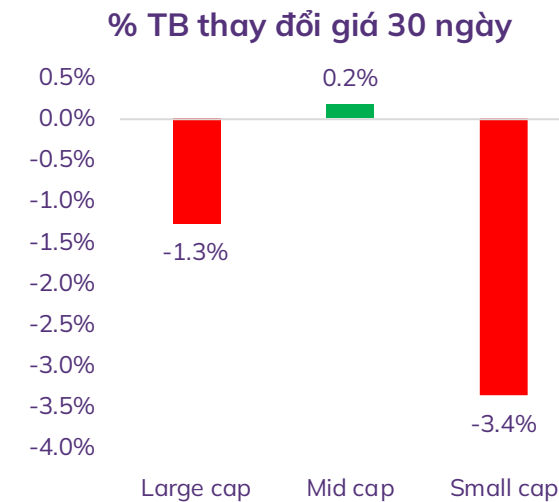
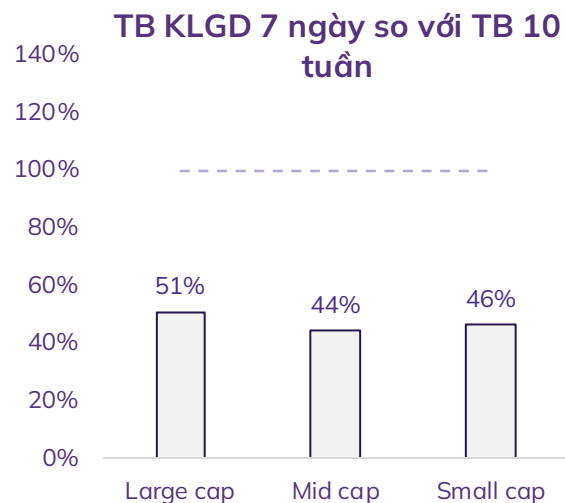
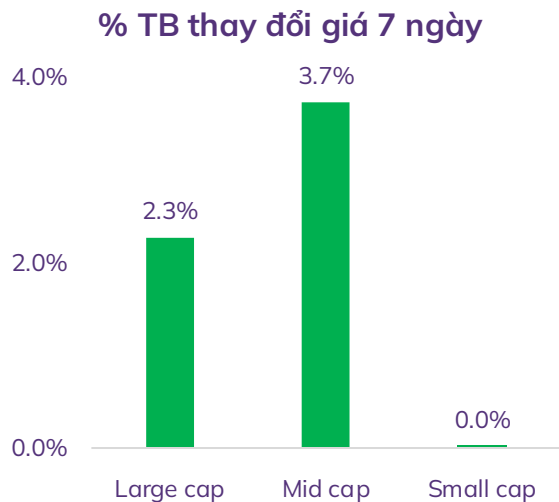
## % thay đổi giá theo nhóm ngành trong 7 ngày



## % thay đổi giá theo nhóm ngành trong 30 ngày



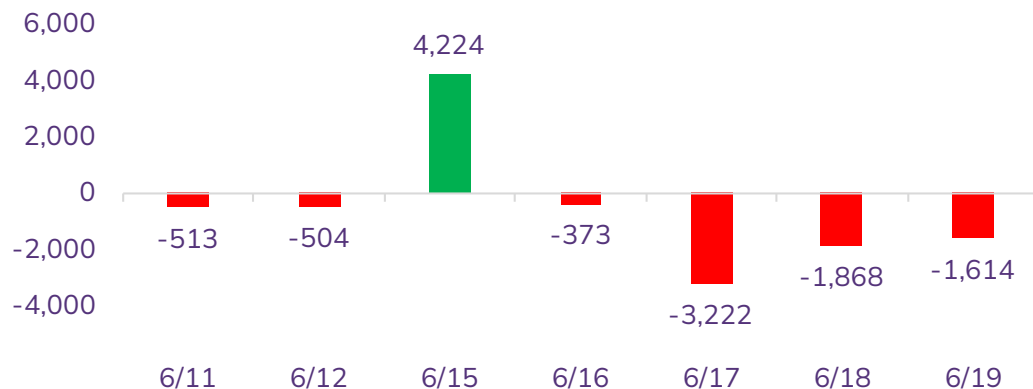
## Độ rộng thị trường



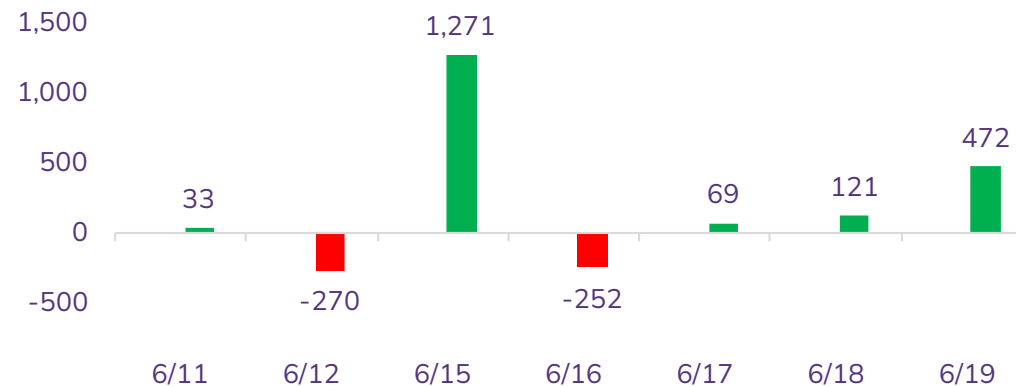
Lưu ý: Dữ liệu đã lọc bỏ các cổ phiếu có vốn hóa và thanh khoản quá thấp, không phù hợp để mang tính đại diện thị trường

## Diễn biến NĐT nước ngoài và tự doanh

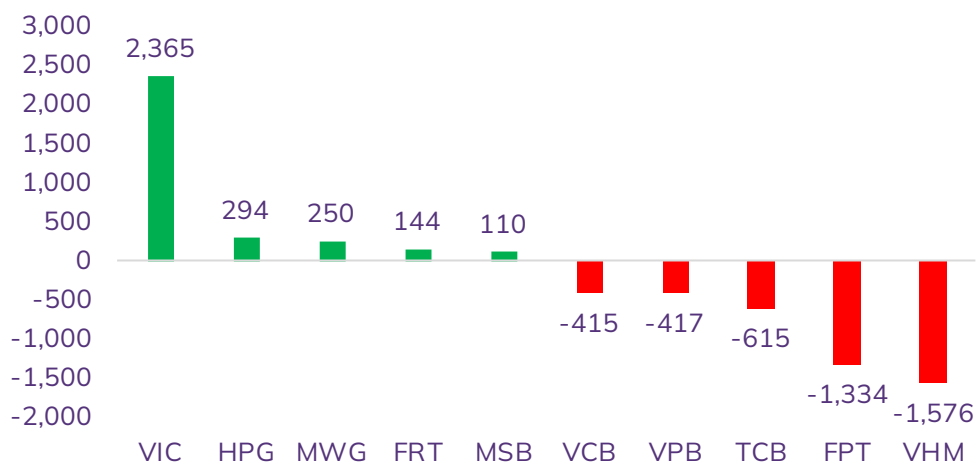
Giá trị mua/bán ròng NĐT nước ngoài (tỷ đồng)



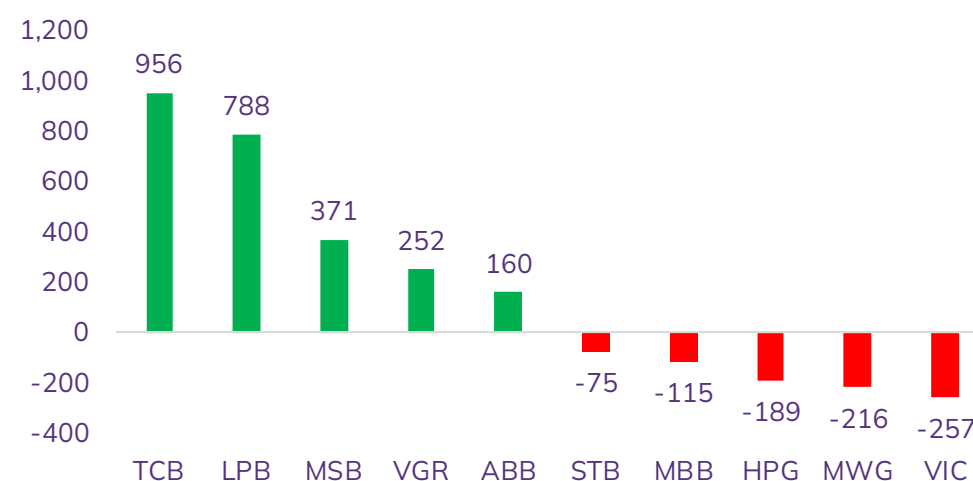
Giá trị mua/bán ròng NĐT tự doanh (tỷ đồng)



Top 05 mua/bán ròng NĐT nước ngoài trong tuần (tỷ đồng)



Top 05 mua/bán ròng NĐT tự doanh trong tuần (tỷ đồng)



# THỊ TRƯỜNG THẾ GIỚI



Trải nghiệm ngay  
ứng dụng ABS  
invest



Trải nghiệm ngay  
bảng giá ABS Web  
Trading

## Diễn biến chứng khoán thế giới và giá cả hàng hóa

Chứng khoán	% 7 ngày	% 30 ngày	Năng lượng	% 7 ngày	% 30 ngày	Kim loại và VLXD	% 7 ngày	% 30 ngày	Nông nghiệp	% 7 ngày	% 30 ngày
VNINDEX	1.15%	-4.74%	Dầu thô	-14.11%	-18.96%	Vàng	1.96%	-11.96%	Đường	-1.74%	-3.74%
Dow Jones	1.36%	3.31%	Dầu thô Brent	-13.44%	-20.44%	Bạc	2.37%	-19.20%	Lợn hơi	-1.16%	3.63%
DAX	3.27%	2.66%	Khí tự nhiên	0.31%	15.94%	Thép	-1.78%	-5.14%	Cao su	0.66%	4.41%
Nikkei 225	11.02%	13.61%	Than	-4.60%	9.30%	Quặng sắt	-0.23%	-8.77%	Lúa mì	3.50%	0.66%
Shanghai composite	2.01%	-2.14%	Gasoline	-3.54%	-15.01%	Đồng	1.28%	1.28%	Cà phê	8.68%	-3.27%

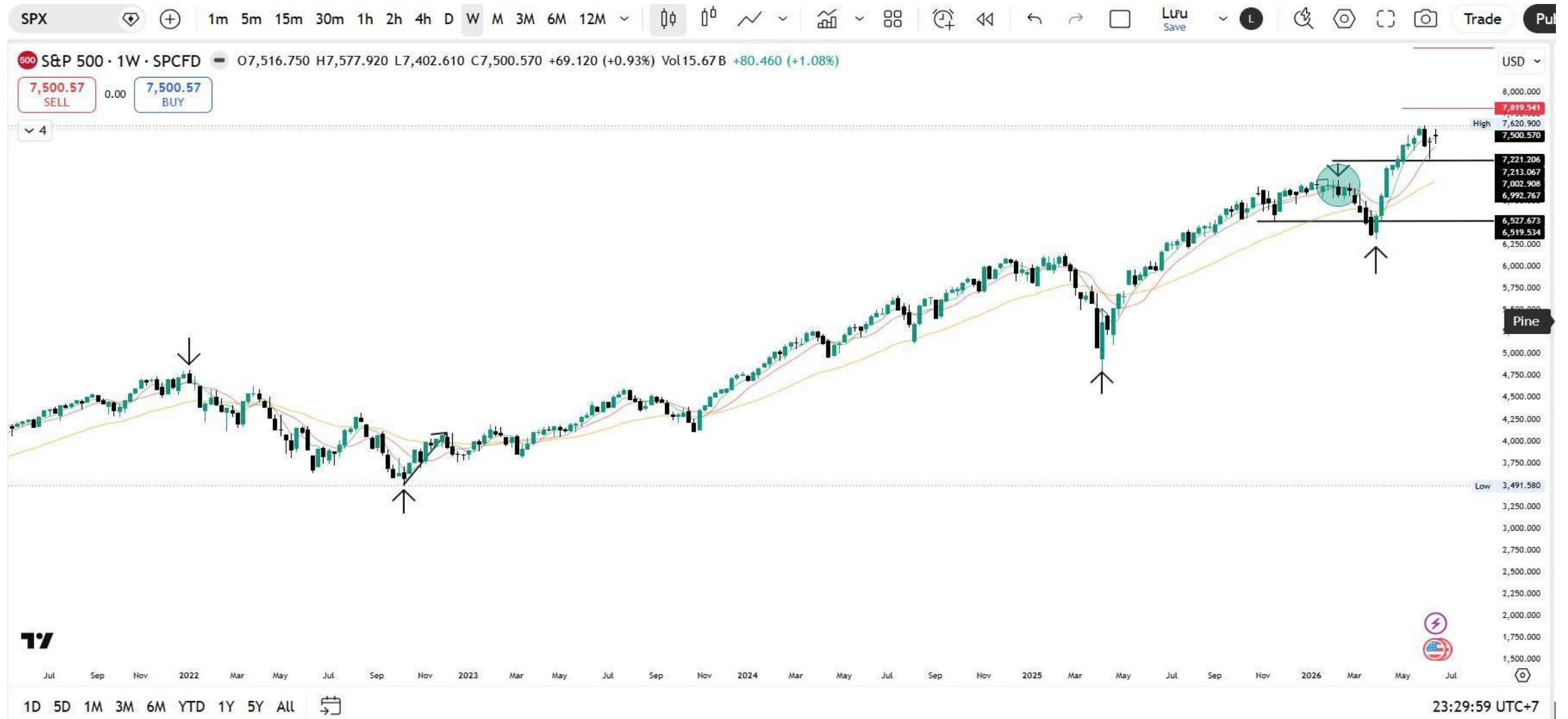
## Tin tức thế giới nổi bật

**Mỹ, Iran nối lại đàm phán tại Geneva.** Trước khi khởi hành tới châu Âu, ông JD Vance cho biết hy vọng sẽ đạt được tiến triển trong vấn đề hạt nhân và lệnh ngừng bắn tại Liban. Đây là hai nội dung trọng tâm của vòng đàm phán lần này. Trước đó, các cuộc đàm phán tại Thụy Sĩ ban đầu được lên kế hoạch vào ngày 19/6 nhưng đã bị hoãn vào phút chót. Trước đó, quân đội Israel và các tay súng của lực lượng Hezbollah đã tiếp tục đụng độ vào ngày 20/6 và cáo buộc nhau vi phạm lệnh ngừng bắn. Trước tình hình này, Iran tuyên bố eo biển Hormuz sẽ bị đóng cửa đối với mọi tàu thuyền.

**Doanh số bán lẻ của Trung Quốc bất ngờ lao dốc.** Dữ liệu do Cục Thống kê quốc gia Trung Quốc (NBS) công bố mới đây cho thấy, doanh số bán lẻ giảm 0,6% trong tháng 5 so với tháng trước, đảo chiều so với mức tăng 0,2% ghi nhận trong tháng 4 và thấp hơn mức dự báo đi ngang (0%) theo khảo sát của Reuters. Đây là lần sụt giảm đầu tiên kể từ tháng 12/2022. Diễn biến này cho thấy nhu cầu trong nước tiếp tục là điểm yếu của nền kinh tế Trung Quốc.

**Ngân hàng trung ương toàn cầu vẫn tiếp tục cảnh giác với lạm phát.** Thống đốc Ngân hàng trung ương Anh (BoE), Andrew Bailey đã cảnh báo trong tuần này rằng áp lực lạm phát đang sắp xảy ra. BoE đã giữ lãi suất ở mức 3,75% nhưng ông Bailey khẳng định rằng sẵn sàng tăng lãi suất nếu lạm phát tăng vọt. Kevin Warsh, tân Chủ tịch Cục Dự trữ Liên bang Mỹ (Fed) cũng cho biết, việc kiểm soát lạm phát là ưu tiên hàng đầu, làm dấy lên suy đoán rằng việc tăng lãi suất vượt quá phạm vi 3,5-3,75% hiện tại của Fed có thể diễn ra ngay trong tháng tới.

## Đồ thị chỉ số S&P500



## KHUYẾN CÁO SỬ DỤNG

Báo cáo này được viết và phát hành bởi Công ty Cổ phần Chứng khoán An Bình. Báo cáo này được viết dựa trên nguồn thông tin đáng tin cậy vào thời điểm công bố. Công ty Cổ phần Chứng khoán An Bình không chịu trách nhiệm về độ chính xác của những thông tin này.

Quan điểm, dự báo và những ước lượng trong báo cáo này chỉ thể hiện ý kiến của tác giả tại thời điểm phát hành. Những quan điểm này không thể hiện quan điểm chung của Công ty Cổ phần Chứng khoán An Bình và có thể thay đổi mà không cần báo cáo trước. Báo cáo này chỉ nhằm mục đích cung cấp thông tin cho các tổ chức đầu tư cũng như các nhà đầu tư cá nhân của Công ty Cổ phần Chứng khoán An Bình và không mang tính chất mời chào mua hay bán bất kỳ chứng khoán nào được thảo luận trong báo cáo này. Quyết định của nhà đầu tư nên dựa vào những sự tư vấn độc lập và thích hợp với tình hình tài chính cũng như mục tiêu đầu tư riêng biệt.

Báo cáo này không được phép sao chép, tái tạo, phát hành và phân phối với bất kỳ mục đích nào nếu không được sự chấp thuận bằng văn bản của Công ty Cổ phần Chứng khoán An Bình. Xin vui lòng ghi rõ nguồn trích dẫn nếu sử dụng các thông tin trong báo cáo này.

### Thông tin liên hệ

Phòng Phân tích Đầu tư - Công ty Cổ phần Chứng khoán An Bình

Tầng 16, tòa nhà Geleximco, 36 Hoàng Cầu, Ô Chợ Dừa, Hà Nội

Điện thoại: (024) 35624626 Số máy lẻ: 151

Email: [research@abs.vn](mailto:research@abs.vn)

Website: [www.abs.vn](http://www.abs.vn)



Trải nghiệm ngay ứng dụng ABS invest



Trải nghiệm ngay bằng giá ABS Web Trading

