

TOÀN CẢNH THỊ TRƯỜNG
BẢN TIN TUẦN

15/06/2026 – 19/06/2026

TOÀN CẢNH THỊ TRƯỜNG



Trải nghiệm ngay ứng dụng
ABS invest



Trải nghiệm ngay bằng giá
ABS Web Trading

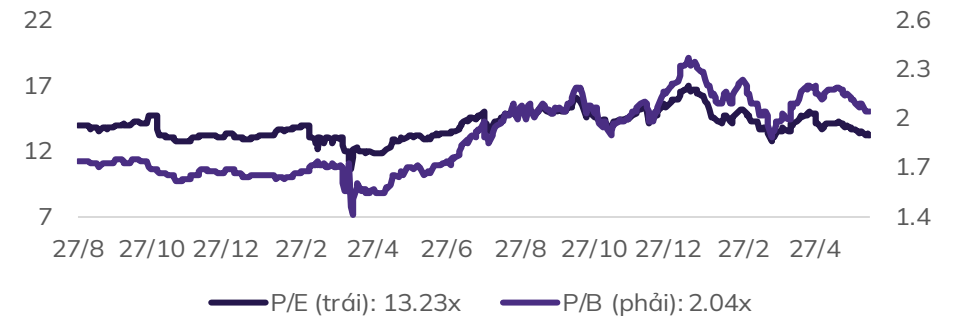
DIỄN BIẾN VNINDEX TUẦN QUA

Chỉ số VNINDEX - 1W O1822.10 H1822.95 L1780.71 C1791.65 -47.25 (-2.57%)



Chỉ số	% 7 ngày	% 30 ngày	Tổng GTGD 7 ngày (tỷ đ)	% GTGD TB 10 tuần
VNINDEX	▼ -1.50%	▼ -3.37%	115,244	69%
HNINDEX	▼ -4.72%	▲ 20.68%	6,038	61%
UPINDEX	▲ 0.58%	▼ -0.89%	4,287	77%
VN30	▼ -1.53%	▼ -3.88%	73,963	78%
VN30F1M	▼ -1.69%	▼ -4.39%	242,652	55%
HNX30	▼ -0.87%	▼ -1.86%	4,386	52%
VNDIAMOND	▼ -1.47%	▼ -3.60%	31,492	84%
VN FIN SELECT	▼ -0.40%	▼ -0.57%	47,049	74%

Chỉ số định giá của VNIndex



“Động lượng kém tích cực”

Thống kê thị trường:

Kết thúc tuần giao dịch trước, VN-Index giảm -47.25 điểm (-2.57%) về mức 1791.65 điểm, khối lượng giao dịch trên sàn HOSE đạt 2.45 tỷ cổ phiếu, giảm -4.7% so với tuần trước. Chỉ số VN30 ghi nhận giảm -41.92 điểm (-2.11%), đạt 1944.36 điểm, khối lượng giao dịch đạt 1.14 tỷ cổ phiếu, giảm -9.7%.

Thị trường phân hóa cao khi điểm số giảm nhưng một vài cổ phiếu vẫn thể hiện sức mạnh mạnh hơn thị trường. Độ rộng thị trường tuần qua nghiêng về phía bán với các nhóm Thực phẩm (-6.28%), Bất động sản (-4.8%), Hàng công nghiệp (-4.43%), Bảo hiểm (-3.15%). Ngoài ra, khối ngoại đã giảm thiểu lực bán ròng, thanh khoản ghi nhận ở mức thấp nhất trong vòng hơn 1 năm trở lại đây. Các cổ phiếu được quan tâm nhất gồm: CII (+7.1%), NVL (+2.93%), STB (+1.58%), MSB (+1.35%).

Khối ngoại bán ròng -3830.2 tỷ đồng tập trung ở các mã VHM, VPB, MBB; Tự doanh bán ròng -806.9 tỷ đồng tập trung ở các mã HPG, ACB, FPT.

Phân tích kỹ thuật:

VN-Index tiếp nối nhịp giảm về điểm số của tuần trước trong đó tâm lý giao dịch của nhà đầu tư rất trầm lắng khi khối lượng giao dịch chỉ đạt 2.4 tỷ cổ phiếu, thấp nhất kể từ hồi T1/2025. Về biên độ, thị trường đã có 4 tuần liên tiếp giảm với tổng biên độ là 150 điểm, con số cho phép thị trường xuất hiện các phiên hồi phục ngắn hạn trên biểu đồ ngày, tuy nhiên dòng tiền yên ắng đã khiến chỉ số thiếu động lực tăng giá. Bên cạnh đó chỉ số VN30 cũng tác động khá lớn đến điểm số thị trường chung, do đó VN-Index cần thêm thời gian tại vùng hỗ trợ 1750 – 1800 điểm.

Xu hướng ngắn hạn: Cả 2 chỉ số VN-Index và VN30 đều phản ứng bán khi chạm MA10 trên biểu đồ ngày, lực bán dâng cao hơn ở cuối phiên. Vị thế giá vẫn đang nằm dưới kênh giá giảm ngắn hạn cho thấy thị trường chưa sẵn sàng chuyển đổi xu hướng ngắn hạn, cần thêm thời gian tích lũy tại hỗ trợ 1750 – 1800 điểm. Điều này thể hiện đúng với thanh khoản giao dịch ảm đạm (giá trị trung bình đạt khoảng 15 nghìn tỷ/phiên). Xu hướng trên biểu đồ ngày vẫn đang điều chỉnh ngắn hạn, do đó các giao dịch vẫn ưu tiên trading T+ cho đến khi có tín hiệu đảo chiều khi VN-Index bứt phá khỏi 1870 điểm đi kèm khối lượng giao dịch lớn.

Hỗ trợ trên khung ngày: 1750 - 1800 điểm.

Xu hướng trung hạn: Trên biểu đồ tuần, VN-Index đã đánh mất các đường hỗ trợ MA10/20 tuần trong đó MACD đã cắt xuống đường tín hiệu cho thấy rủi ro rung lắc có thể tiếp tục xảy ra ở các phiên đầu tuần tới. Tuy nhiên hiện tại vị thế giá vẫn giữ được mốc hỗ trợ 1750 điểm, do đó xu hướng đi lên vẫn đang được duy trì trên khung tuần. Chúng tôi sẽ xem xét kịch bản điều chỉnh khi thị trường đóng cửa tuần đánh mất mốc hỗ trợ này.

Hỗ trợ trên khung trung hạn: 1586 - 1606 điểm.

Phân tích kỹ thuật:

Kết luận: VN-Index tiếp tục bị thử thách về mặt điểm số trong đó vị thế giá nằm dưới kênh giá giảm, thị trường cần thêm thời gian tại vùng hỗ trợ 1750 – 1800 điểm. Các vị thế trading cần chú ý đến biên độ thời gian và biên độ tăng giá vừa qua. Phiên đầu tuần có thể gặp chút khó khăn do tâm lý nhưng 1790 điểm đã thể hiện được tính chất mới trong cung – cầu. Với đặc tính của một pha lên, thị trường rất có thể cho nền đóng tuần xanh.

Với dự báo xu hướng của giai đoạn tới, chúng tôi đưa ra mức hỗ trợ - kháng cự như sau:

Kháng cự 2: 2084 - 2154

Kháng cự 1: 1950 - 2018

Hỗ trợ: 1586 – 1606

Chiến lược hành động

Áp lực bán lớn xuất hiện ở phiên cuối tuần khi VN-Index chạm kênh giá giảm, kéo điểm số về vùng hỗ trợ 1750 – 1800 điểm. Hiện tại xu hướng ngày đang điều chỉnh tiếp diễn, tuy nhiên thị trường bị ảnh hưởng lớn bởi chỉ số VN30 đặc biệt là nhóm cổ phiếu họ Vin, trong khi phần lớn các cổ phiếu trên thị trường duy trì trạng thái tích cực. Do đó trong tuần tới, nhà đầu tư lướt sóng chú ý đến các vị thế của mình, ưu tiên chốt lời khi đã đạt mục tiêu ngắn hạn.

Trong kịch bản tích cực, tâm lý của thị trường sẽ được cải thiện khi chỉ số vượt trở lại vùng 1870 điểm với thanh khoản đủ lớn.



Trải nghiệm ngay ứng dụng
ABS invest



Trải nghiệm ngay bảng giá
ABS Web Trading

Tin tức nổi bật mới

- [Link](#): FTA mới mở rộng cánh cửa cho hàng Việt vào Trung Đông và Nam Á
- [Link](#): Nhập khẩu nông lâm thủy sản 5 tháng đầu năm đạt hơn 22 tỷ USD, tăng 12,6%
- [Link](#): Đề xuất mục tiêu đưa AI đóng góp khoảng 6% GDP
- [Link](#): Thủ tướng: Mục tiêu năm 2027 tăng trưởng hai chữ số
- [Link](#): Việt Nam đón nhà máy sản xuất, chế tạo vi mạch điện tử 500 triệu USD từ "đại bàng" Nhật Bản

Lịch sự kiện đáng chú ý

- **18/06/2026**: FED công bố lãi suất iều hành
 - Đáo hạn HĐTL tháng 6/2026
- **19/06/2026**: Quỹ ETF liên quan Vaneck và FTSE thực hiện tái cơ cấu danh mục



Trải nghiệm ngay ứng dụng
ABS invest



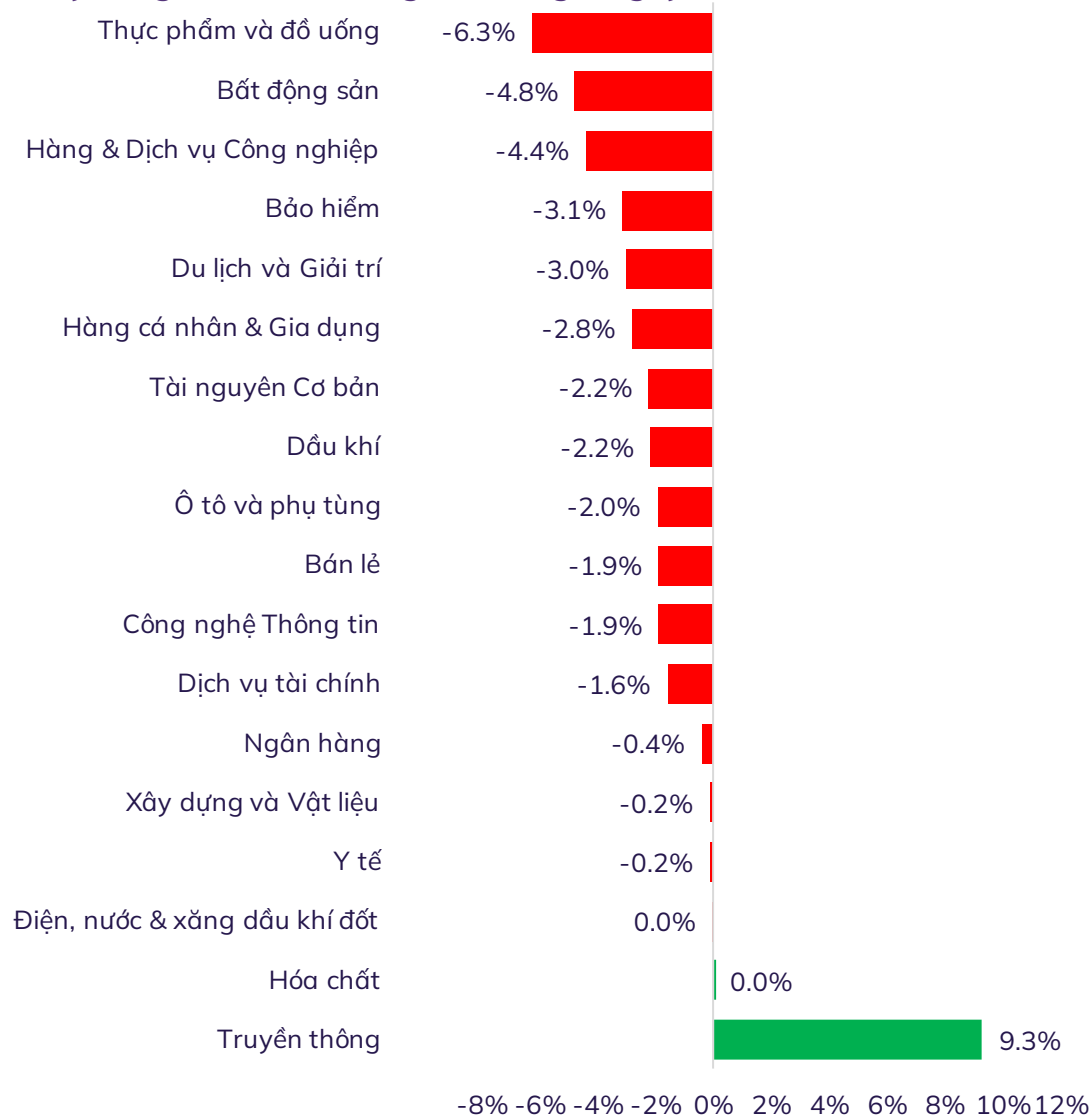
Trải nghiệm ngay bảng giá
ABS Web Trading

☛ DANH MỤC ĐẦU TƯ NGẮN HẠN CỦA ABS

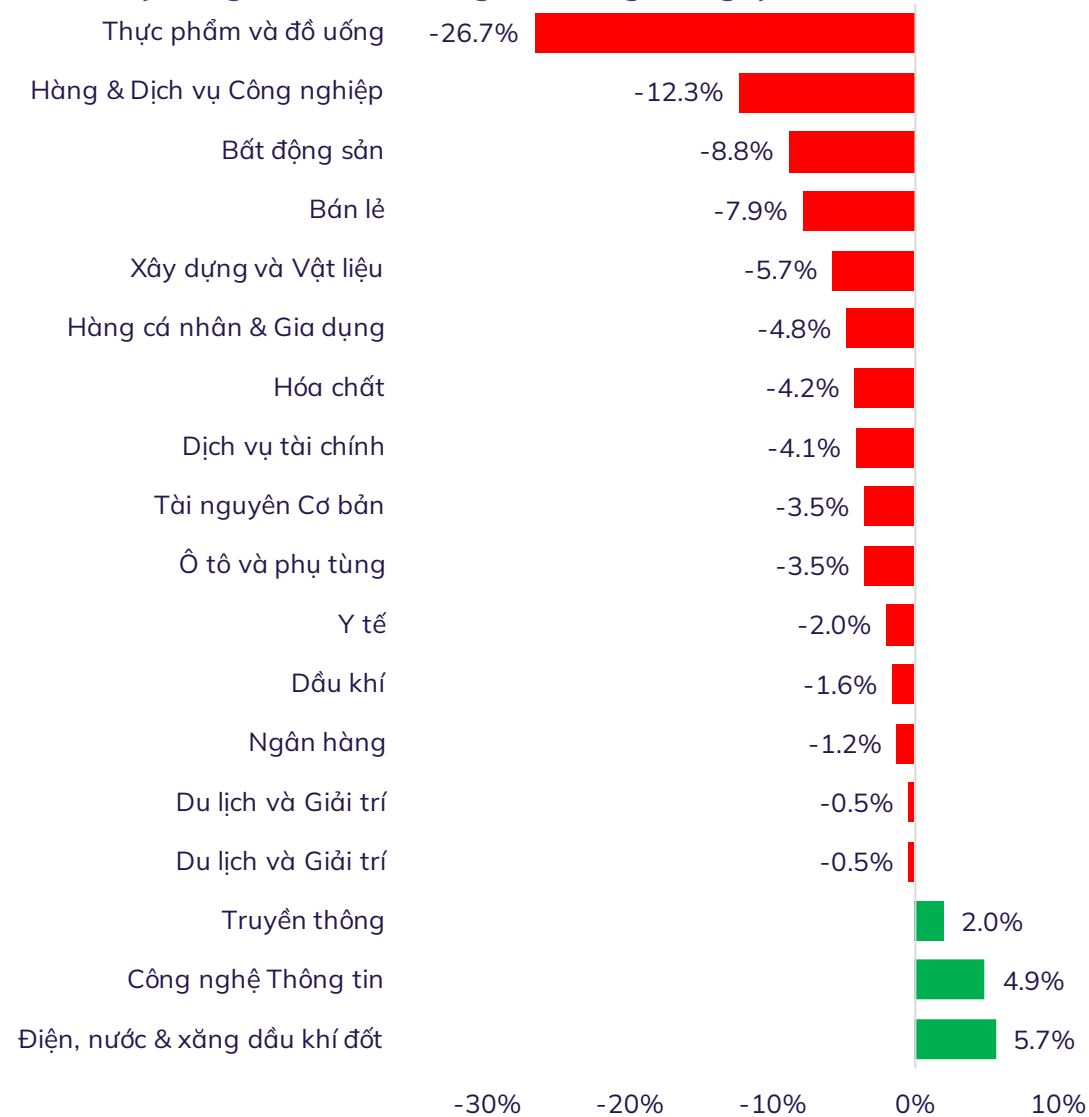
STT	Mã	Ngày Mở mua	Vùng mua	Giá mục tiêu	Giá cắt lỗ	LN dự kiến	Giá hiện tại	Lãi lỗ hiện tại	Tình trạng
1	VTP	14/05/2026	66.5 - 68.5	78	63.30	17.29%	63.90	-3.91%	Nắm giữ
2	FPT	19/05/2026	74 - 75	80	70.00	7.67%	73.50	-1.08%	Nắm giữ
3	HPG	05/06/2026	23.5 - 24	26	22.80	10.64%	23.20	-1.28%	Nắm giữ
4	VIB	05/06/2026	16.1 - 16.4	17 - 18	15.50	8.70%	16.15	0.31%	Nắm giữ
5	DDV	05/06/2026	26 - 26.5	28.7	25.00	10.38%	25.80	-0.77%	Nắm giữ
6	PVS	05/06/2026	38 - 38.5	42.7	35.50	12.37%	38.50	1.32%	Nắm giữ
7	PVD	05/06/2026	30 - 30.7	34 - 35	28.50	14.24%	30.00	-0.66%	Nắm giữ
8	VCK	10/06/2026	32.4 - 33	35.4	31.00	7.27%	33.40	1.21%	Nắm giữ
9	OCB	10/06/2026	11.7 - 11.9	13	11.10	7.00%	12.45	4.53%	Chốt lời
10	VCG	11/06/2026	19.5 - 19.8	21.7	18.00	10.71%	19.60	0.00%	Nắm giữ
11	DXS	11/06/2026	7.4 - 7.6	8.5 - 9	7.00	18.89%	7.30	-0.82%	Nắm giữ
12	TCH	11/06/2026	15 - 15.5	17 - 18	14.00	16.67%	14.95	-0.33%	Nắm giữ
13	VNM	11/06/2026	58 - 59	63 - 66	56.00	10.07%	59.00	0.68%	Nắm giữ
14	SZC	12/06/2026	22.5 - 23.5	26	21.00	13.04%	23.60	2.61%	Nắm giữ

Lưu ý: Để xem lịch sử khuyến nghị của ABS, vui lòng click vào [đây](#)

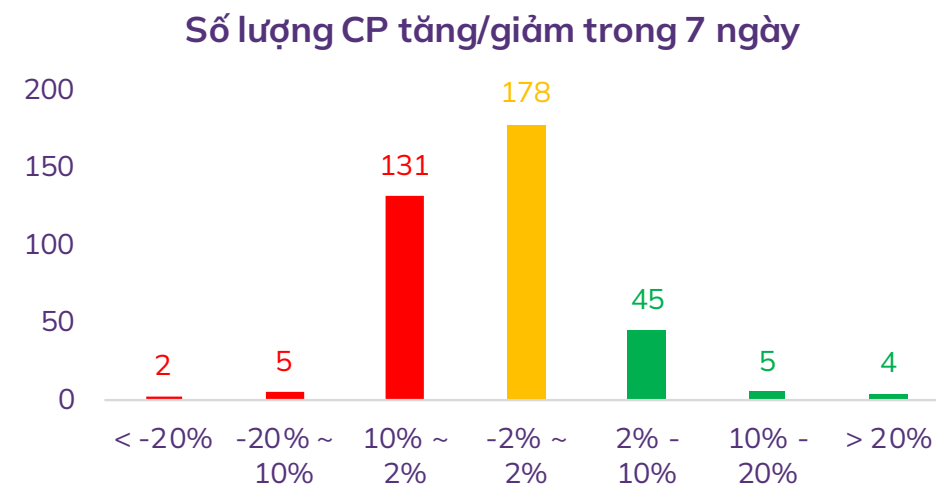
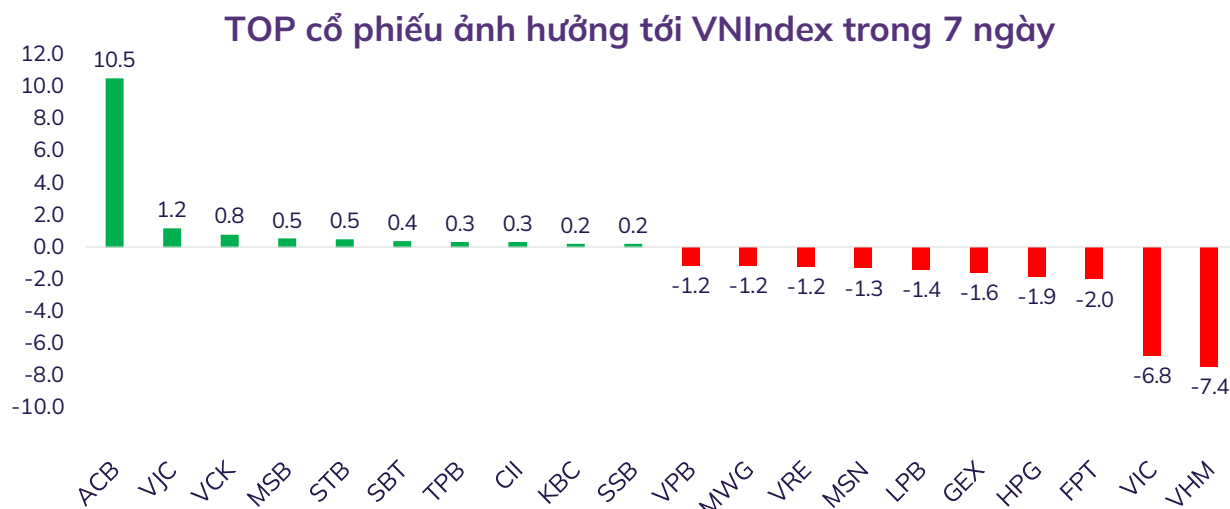
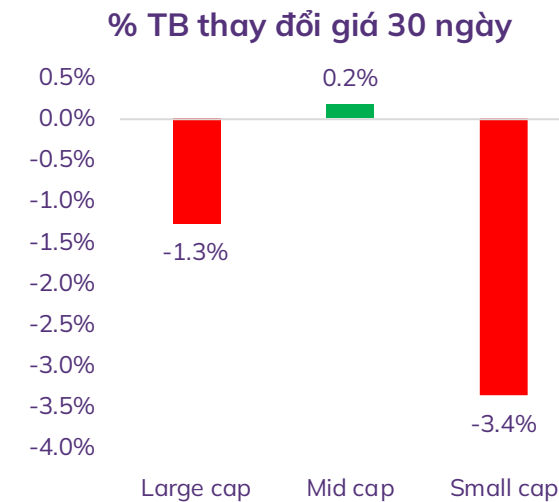
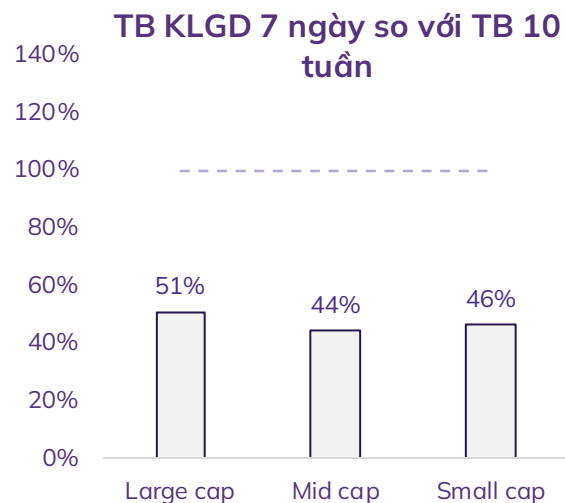
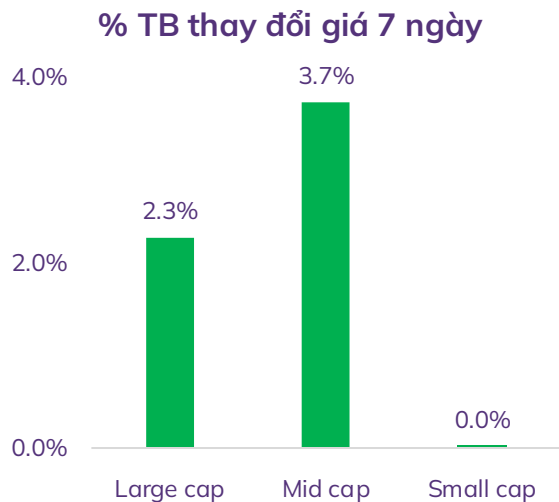
% thay đổi giá theo nhóm ngành trong 7 ngày



% thay đổi giá theo nhóm ngành trong 30 ngày



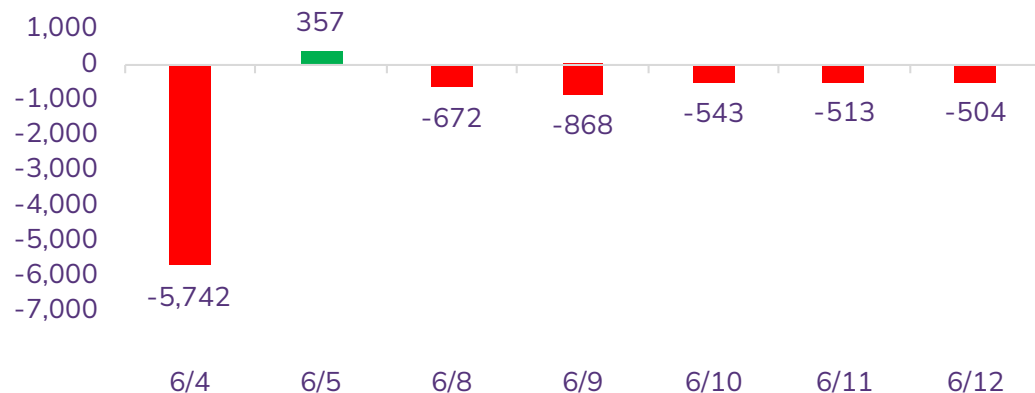
Độ rộng thị trường



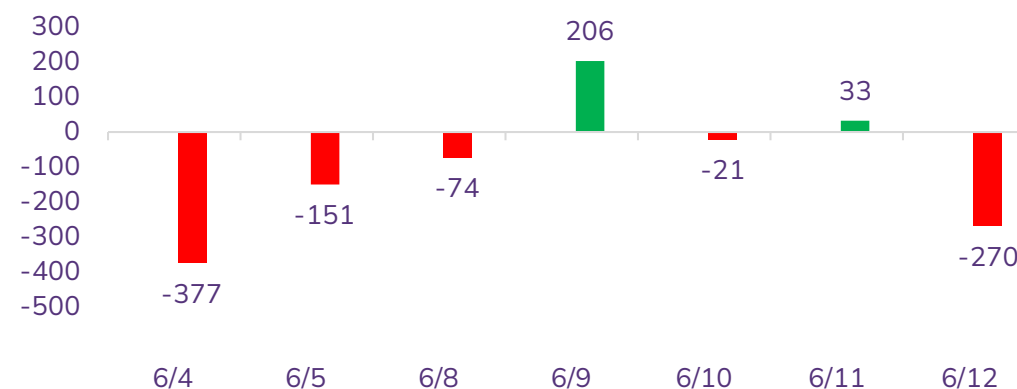
Lưu ý: Dữ liệu đã lọc bỏ các cổ phiếu có vốn hóa và thanh khoản quá thấp, không phù hợp để mang tính đại diện thị trường

Diễn biến NĐT nước ngoài và tự doanh

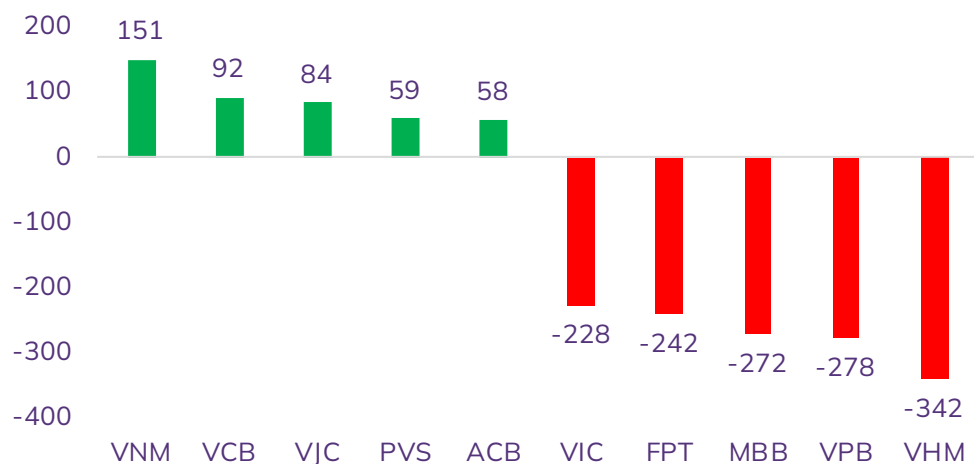
Giá trị mua/bán ròng NĐT nước ngoài (tỷ đồng)



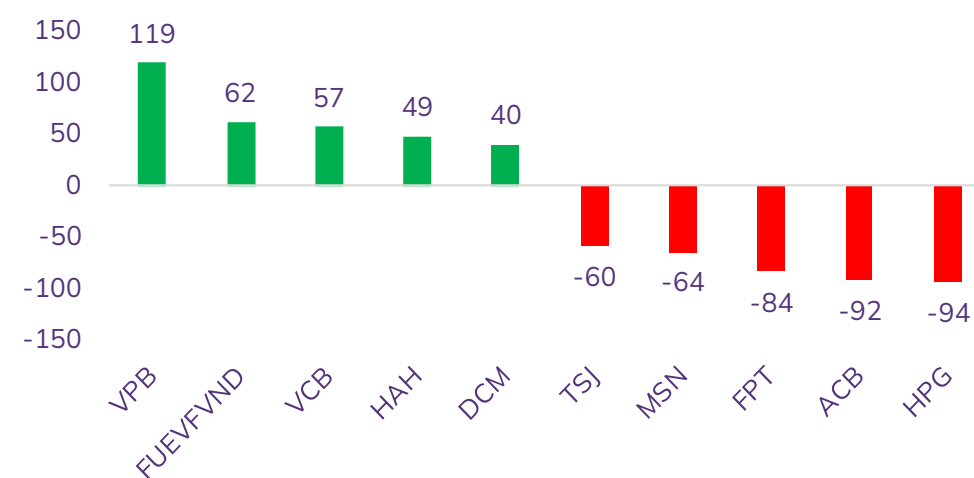
Giá trị mua/bán ròng NĐT tự doanh (tỷ đồng)



Top 05 mua/bán ròng NĐT nước ngoài trong tuần (tỷ đồng)



Top 05 mua/bán ròng NĐT tự doanh trong tuần (tỷ đồng)



THỊ TRƯỜNG THẾ GIỚI



Trải nghiệm ngay
ứng dụng ABS
invest



Trải nghiệm ngay
bảng giá ABS Web
Trading

Diễn biến chứng khoán thế giới và giá cả hàng hóa

Chứng khoán	% 7 ngày	% 30 ngày	Năng lượng	% 7 ngày	% 30 ngày	Kim loại và VLXD	% 7 ngày	% 30 ngày	Nông nghiệp	% 7 ngày	% 30 ngày
VNINDEX	-1.50%	-3.37%	Dầu thô	-12.22%	-17.31%	Vàng	-4.80%	-8.47%	Đường	-3.79%	-8.36%
Dow Jones	1.02%	3.12%	Dầu thô Brent	-11.35%	-19.84%	Bạc	-6.78%	-9.85%	Lợn hơi	1.20%	4.01%
DAX	-0.65%	1.41%	Khí tự nhiên	-2.18%	12.95%	Thép	-0.85%	0.38%	Cao su	-4.31%	5.50%
Nikkei 225	-3.48%	9.06%	Than	1.81%	11.20%	Quặng sắt	-2.02%	-5.19%	Lúa mì	-0.34%	-6.29%
Shanghai composite	-2.16%	-2.43%	Gasoline	-2.88%	-15.56%	Đồng	-0.77%	8.43%	Cà phê	0.28%	-11.38%

Tin tức thế giới nổi bật

Tòa phúc thẩm liên bang Mỹ cho phép tiếp tục thu thuế quan toàn cầu 10%. Tòa Phúc thẩm liên bang Mỹ ngày 11/6 đã gia hạn lệnh tạm ngưng thi hành phán quyết của tòa cấp dưới liên quan đến mức thuế quan toàn cầu mới 10% mà Tổng thống Donald Trump áp đặt hồi tháng 2/2026. Quyết định của Tòa Phúc thẩm liên bang sẽ cho phép Chính phủ Mỹ tiếp tục thu thuế từ ba nhà nhập khẩu vừa được miễn nộp thuế này vào tuần trước, trong khi chờ kháng cáo được xem xét.

Xuất khẩu dầu Iran lao đao khi nhu cầu từ Trung Quốc suy yếu. Các nhà máy lọc dầu độc lập của Trung Quốc đang thu hẹp hoạt động mua dầu và giảm công suất tinh chế do biên lợi nhuận suy giảm và thua lỗ kéo dài. Bên cạnh đó, các biện pháp trừng phạt mới của Mỹ nhằm vào hoạt động buôn bán dầu Iran đã khiến nhiều doanh nghiệp nhập khẩu dè dặt hơn. Trước nhu cầu suy yếu, các nhà cung cấp buộc phải hạ giá bán để kích thích nhu cầu.

Giới siêu giàu Mỹ tích trữ tiền mặt kỷ lục. Theo khảo sát mới đây của Goldman Sachs, những người sở hữu từ 1 triệu USD tài sản đầu tư trở lên hiện dành khoảng 20% tổng tài sản cho tiền mặt và các tài sản tương đương tiền. Xu hướng này phản ánh tâm lý thận trọng ngày càng gia tăng trước những bất ổn của kinh tế và thị trường tài chính Mỹ.

Đồ thị chỉ số S&P500



KHUYẾN CÁO SỬ DỤNG

Báo cáo này được viết và phát hành bởi Công ty Cổ phần Chứng khoán An Bình. Báo cáo này được viết dựa trên nguồn thông tin đáng tin cậy vào thời điểm công bố. Công ty Cổ phần Chứng khoán An Bình không chịu trách nhiệm về độ chính xác của những thông tin này.

Quan điểm, dự báo và những ước lượng trong báo cáo này chỉ thể hiện ý kiến của tác giả tại thời điểm phát hành. Những quan điểm này không thể hiện quan điểm chung của Công ty Cổ phần Chứng khoán An Bình và có thể thay đổi mà không cần báo cáo trước. Báo cáo này chỉ nhằm mục đích cung cấp thông tin cho các tổ chức đầu tư cũng như các nhà đầu tư cá nhân của Công ty Cổ phần Chứng khoán An Bình và không mang tính chất mời chào mua hay bán bất kỳ chứng khoán nào được thảo luận trong báo cáo này. Quyết định của nhà đầu tư nên dựa vào những sự tư vấn độc lập và thích hợp với tình hình tài chính cũng như mục tiêu đầu tư riêng biệt.

Báo cáo này không được phép sao chép, tái tạo, phát hành và phân phối với bất kỳ mục đích nào nếu không được sự chấp thuận bằng văn bản của Công ty Cổ phần Chứng khoán An Bình. Xin vui lòng ghi rõ nguồn trích dẫn nếu sử dụng các thông tin trong báo cáo này.

Thông tin liên hệ

Phòng Phân tích Đầu tư - Công ty Cổ phần Chứng khoán An Bình

Tầng 16, tòa nhà Geleximco, 36 Hoàng Cầu, Ô Chợ Dừa, Hà Nội

Điện thoại: (024) 35624626 Số máy lẻ: 151

Email: research@abs.vn

Website: www.abs.vn



Trải nghiệm ngay ứng dụng ABS invest



Trải nghiệm ngay bằng giá ABS Web Trading

