

VNINDEX	HNX	UPCOM	DOW JONES	NIKKEI 225	DAX
1,803.71 +0.59%	301.15 -1.50%	125.73 +0.48%	49,918.78 -1.87%	64,179.27 -1.89%	24,195.31 -0.97%



Nhận định thị trường và chiến lược
"Lướt sóng"
 Kết thúc phiên giao dịch ngày 10/06, VN-Index tăng +10.66 điểm (+0.59%) lên mức 1803.71 điểm với 207 mã tăng, 105 mã giảm và 50 mã tham chiếu. Tổng khối lượng giao dịch đạt 625 triệu cổ phiếu (+18.5%). Tổng giá trị giao dịch đạt 19.786 tỷ đồng, tương ứng tăng +44% so với phiên trước.

Diễn biến các chỉ số chính: VN-Index (+0.59%), HNX-Index (-1.5%), UPCOM-Index (+0.48%), VN30 (+0.46%), VNMIID (+0.89%), VNSML (+0.36%), VNDIAMOND (+0.35%), VNFINLEAD (+0.02%), VNCOND (+0.22%), VNCONS (+0.26%).

Khối ngoại bán ròng -579.33 tỷ đồng trên HOSE. Các cổ phiếu bị bán ròng nhiều nhất: MBB (-87.53 tỷ), VPB (-77.19 tỷ), SSI (-51.17 tỷ). Ở chiều ngược lại, các cổ phiếu được mua ròng gồm: VIC (+45.99 tỷ), CII (+38.77 tỷ), MWG (+30 tỷ).

PHÂN TÍCH KỸ THUẬT
 Đà tăng trong phiên được dẫn dắt bởi nhóm Bất động sản trong đó cổ phiếu VIC đóng góp gần 5 điểm cho VN-Index. Sắc xanh được lan tỏa khắp thị trường đi kèm thanh khoản được cải thiện so với phiên trước, tuy nhiên thanh khoản 19k tỷ không quá lớn trong bối cảnh hiện nay, chủ yếu dòng tiền tập trung ở các nhóm ngành quan trọng. Thị trường vẫn sẽ tiếp tục hồi phục ở phiên tiếp theo.

Xu hướng ngắn hạn: Thị trường tiếp diễn nhịp hồi phục trong đó vị thế giá đang vận động tích cực trên đường MA10 của khung H1. Động lượng chỉ số dần được cải thiện, khối lượng mua chiếm ưu thế trong phiên, tuy nhiên khung ngày chưa xác nhận kết thúc nhịp điều chỉnh. Do đó nhà đầu tư giao dịch với tỷ trọng vừa phải, các vị thế trading dành cho các giao dịch T+ với cổ phiếu có tín hiệu phân kỳ trên H1 và giá bắt lên khỏi kênh xu hướng giảm ngắn hạn.

Hỗ trợ trên khung ngày: 1750 - 1800 điểm.

Xu hướng trung hạn: Lực bán đang chậm lại khi chỉ số vận động tại hỗ trợ 1750 - 1800 điểm. Nếu xu hướng ngày quay trở lại tích cực sau khi dứt phá khỏi kênh giá giảm trên biểu đồ ngày thì thị trường sẽ xác nhận kịch bản tăng giá đồng pha trên 2 khung biểu đồ.

Hỗ trợ trên khung trung hạn: 1586 - 1606 điểm.

Kết luận: Thị trường tiếp diễn nhịp hồi phục trên khung ngày với độ rộng thị trường lan tỏa tuy nhiên dòng tiền chỉ tập trung ở một vài nhóm ngành quan trọng. Giai đoạn này ưu tiên lướt sóng cho đến khi thị trường xác nhận tín hiệu khi giá dứt khỏi kênh giá giảm ngắn hạn đi kèm khối lượng lớn. Tâm lý thị trường sẽ được cải thiện khi chỉ số vượt vùng 1870 điểm với thanh khoản đủ lớn.

Với dự xu hướng của giai đoạn tới, chúng tôi đưa ra mức hỗ trợ - kháng cự như sau:
 Kháng cự 2: 2084 - 2154
 Kháng cự 1: 1950 - 2018
 Hỗ trợ: 1586 - 1606

CHIẾN LƯỢC HÀNH ĐỘNG
 Chúng tôi đã khuyến nghị thăm dò sớm với cổ phiếu ở báo cáo ngày 9/6. Thị trường tiếp tục cho phép nhà đầu tư giao dịch lướt sóng trong đó động lượng của chỉ số được cải thiện, dòng tiền chưa quay lại thị trường tuy nhiên đã có tín hiệu tích cực trở lại ở một vài nhóm ngành như Bất động sản, Ngân hàng, Chứng khoán và các cổ phiếu nhỏ VN30,...

Thị trường chưa xác nhận nhịp giảm kết thúc trên khung ngày do đó nhà đầu tư giao dịch với tỷ trọng vừa phải. Tâm lý của thị trường sẽ được cải thiện khi chỉ số vượt trở lại vùng 1870 điểm với thanh khoản đủ lớn.

Cổ phiếu khuyến nghị trong phiên: VCG, DXS, TCH, VNM.

- BÁO CÁO CẬP NHẬT DOANH NGHIỆP**
- Báo cáo chiến lược tháng 06/2026: Kiểm định nội lực trong thách thức
 - Báo cáo IPO CTCP Dầu khí Điện Máy Xanh - Tăng trưởng dẫn đầu
 - Báo cáo ngành Ngân hàng Q1/2026: Tăng trưởng có chọn lọc

DANH MỤC KHUYẾN NGHỊ ĐẦU TƯ

STT	Mã	Ngày mở MUA	Vùng mua	Giá mục tiêu	Giá cắt lỗ	Lợi nhuận dự kiến	Giá hiện tại (*)	%Lãi/lỗ hiện tại	Trạng thái
1	VTP	14/05/2026	66.5 - 68.5	78.0	63.3	17.29%	64.00	-3.76%	Nắm giữ
2	FPT	19/05/2026	74 - 75	80.0	70.0	7.67%	74.20	-0.13%	Nắm giữ
3	HPG	05/06/2026	23.5 - 24	26.0	22.8	9.47%	23.60	0.43%	Nắm giữ
4	VIB	05/06/2026	16.1 - 16.4	17 - 18	15.5	7.69%	15.90	-1.24%	Nắm giữ
5	DDV	05/06/2026	26 - 26.5	28.7	25.0	9.33%	25.80	-0.77%	Nắm giữ
6	PVS	05/06/2026	38 - 38.5	42.7	35.5	11.63%	38.20	0.53%	Nắm giữ
7	PVD	05/06/2026	30 - 30.7	34 - 35	28.5	13.67%	30.10	-0.33%	Nắm giữ
8	VCK	10/06/2026	32.4 - 33	35.4	31.0	8.26%	33.35	0.60%	Nắm giữ
9	OCB	10/06/2026	11.7 - 11.9	13.0	11.1	10.17%	12.50	2.88%	Nắm giữ
10	VCG	11/06/2026	19.5 - 19.8	21.7	18.0	10.43%	19.95	0.00%	Mua mới
11	DXS	11/06/2026	7.4 - 7.6	8.5 - 9	7.0	16.67%	7.50	0.00%	Mua mới
12	TCH	11/06/2026	15 - 15.5	17 - 18	14.0	14.75%	15.20	0.00%	Mua mới
13	VNM	11/06/2026	58 - 59	63 - 66	56.0	10.26%	58.90	0.00%	Mua mới

Lưu ý: Để xem lịch sử khuyến nghị của ABS, vui lòng click vào [đây](#).

- TIN TỨC THẾ GIỚI**
- Xuất khẩu dầu mỏ kỷ lục giúp Mỹ thu hẹp thâm hụt thương mại
 - Iraq và UAE chạy đua xây đường ống dẫn dầu thay thế eo biển Hormuz
 - EU đề xuất áp thêm biện pháp trừng phạt lên dầu Nga

- TIN TỨC NỔI BẬT TRONG NGÀY**
- Việt Nam ưu tiên 6 lĩnh vực hợp tác với Canada
 - NHNN hút ròng hơn 8.100 tỷ đồng, lãi suất qua đêm vọt lên 9,35%
 - Chiến sự Trung Đông mở ra cơ hội bất ngờ cho Vietjet, AirAsia và các hãng bay Đông Nam Á

- LỊCH SỰ KIẾN ĐÁNG CHÚ Ý**
- 11/06/2026: Chỉ số giá sản xuất (PPI) tháng 5
 - 12/06/2026: Vaneck công bố danh mục

Chỉ số thị trường Việt Nam

	10/06/2026	(+/-%) 1 phiên	(+/-%) 7 phiên	(+/-%) 30 phiên
VNINDEX	1,803.71	0.59%	-1.25%	-3.85%
VNINDEX GTGD (Tỷ VND)	19,803.34	43.75%	1.53%	1.84%
HNX	301.15	-1.50%	-4.33%	20.73%
HNX GTGD (Tỷ VND)	933.51	16.68%	-6.23%	-18.38%
Upcom	125.73	0.48%	-0.21%	-1.53%
Upcom GTGD (Tỷ VND)	944.09	68.38%	69.06%	22.64%
P/E VNINDEX (x)	13.31	0.60%	-2.28%	-5.54%
P/B VNINDEX (x)	2.05	0.49%	-2.38%	-4.65%

TOP TĂNG/GIẢM THEO VỐN HÓA TRÊN SÀN HOSE

Top cổ phiếu VN30	Top 5 mã tăng giá 1 phiên	Top 5 mã giảm giá 1 phiên	Top 5 mã tăng giá 7 phiên	Top 5 mã giảm giá 7 phiên	Top 5 mã tăng giá 30 phiên	Top 5 mã giảm giá 30 phiên
1	VRE 1.89%	STB -1.94%	VJC 7.00%	LPB -8.45%	BSR 19.44%	VIC -13.08%
2	VJC 1.68%	PLX -1.11%	STB 6.01%	VRE -4.35%	ACB 12.77%	TCB -8.67%
3	VGR 1.65%	MSN -0.69%	ACB 5.58%	VIC -4.34%	GAS 12.34%	MWG -8.64%
4	VIC 1.45%	BSR -0.36%	PLX 3.09%	TCB -2.98%	PLX 8.39%	MSN -7.11%
5	BID 1.22%	TPB -0.31%	TPB 2.24%	VHM -2.65%	LPB 8.14%	MBB -5.00%

Top cổ phiếu Mid cap

Top 5 mã tăng giá 1 phiên	Top 5 mã giảm giá 1 phiên	Top 5 mã tăng giá 7 phiên	Top 5 mã giảm giá 7 phiên	Top 5 mã tăng giá 30 phiên	Top 5 mã giảm giá 30 phiên	
1	NVL 7.10%	BVH -1.93%	CII 5.74%	PHR -6.72%	KDC 19.35%	NVL -30.78%
2	CII 6.71%	DBC -1.31%	SBT 5.47%	STG -6.13%	MSB 16.80%	CTD -16.51%
3	NLG 3.68%	PNJ -1.23%	SAB 5.29%	PTB -5.54%	GMB 16.18%	SZC -16.36%
4	SBT 3.41%	SCS -1.18%	HCM 4.32%	BVH -5.02%	VND 11.23%	STG -15.10%
5	PC1 3.13%	PTB -1.06%	PC1 3.95%	CRE -4.43%	POW 7.91%	TCH -15.08%


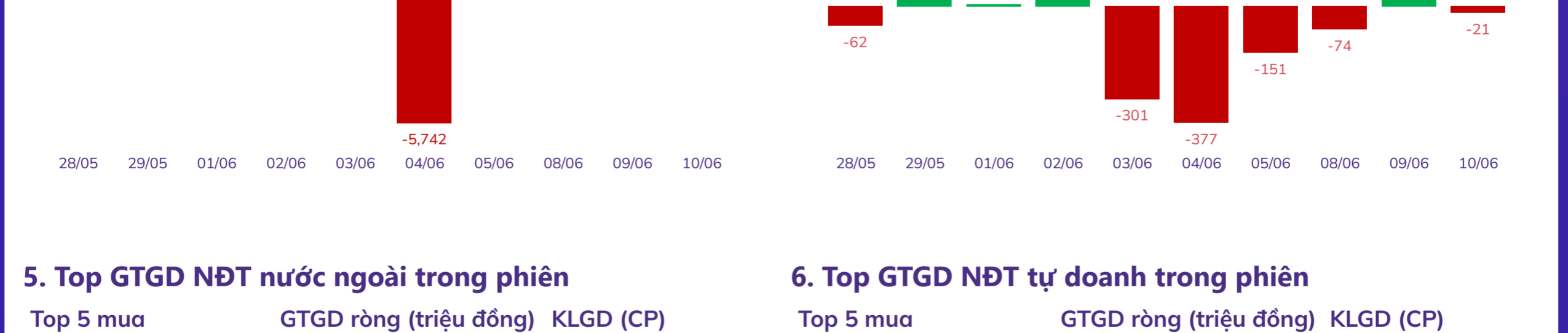
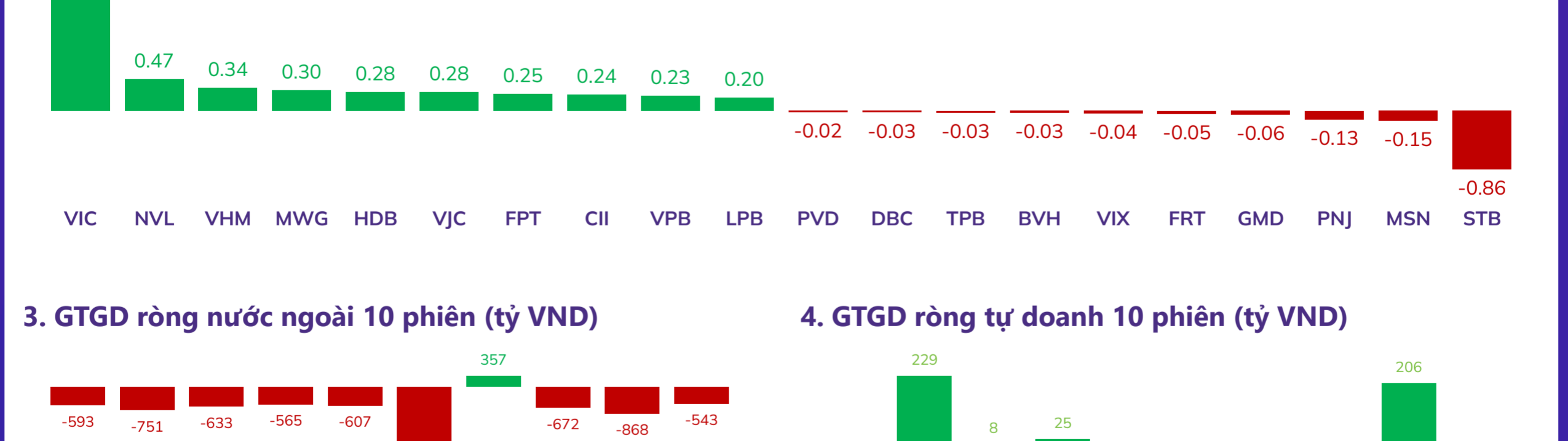
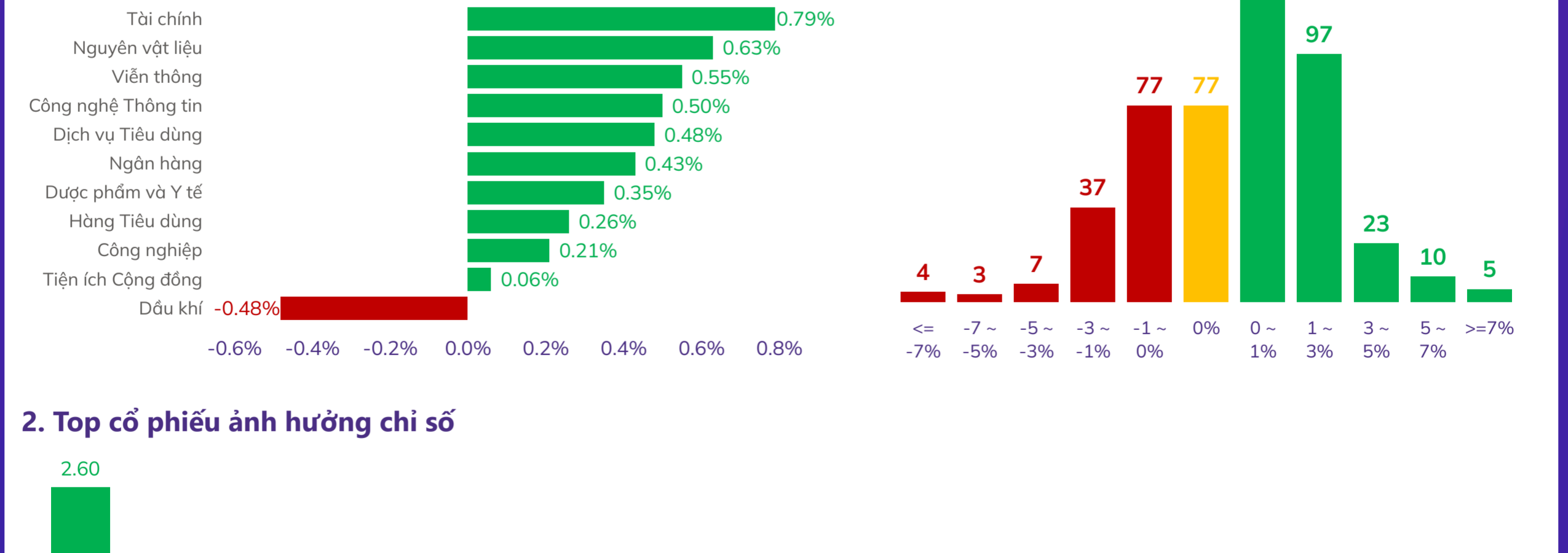
Top cổ phiếu Small cap

Top 5 mã tăng giá 1 phiên	Top 5 mã giảm giá 1 phiên	Top 5 mã tăng giá 7 phiên	Top 5 mã giảm giá 7 phiên	Top 5 mã tăng giá 30 phiên	Top 5 mã giảm giá 30 phiên	
1	LDG 6.99%	SSC -6.84%	C32 49.22%	TCO -12.45%	C32 50.98%	CRC -30.81%
2	VPG 6.99%	CIG -6.72%	TNT 15.00%	SPM -9.57%	FDC 31.25%	VNE -23.59%
3	TSC 6.99%	TCO -6.64%	SRF 10.39%	DTL -9.29%	ASP 28.70%	TCO -19.53%
4	C32 6.94%	HRC -5.34%	LDG 7.75%	CVT -8.30%	SRF 20.74%	CKG -19.38%
5	BKG 6.75%	DTL -4.21%	COM 6.96%	CDC -7.84%	HII 16.36%	DQC -18.73%

TỔNG HỢP CHỈ SỐ THỊ TRƯỜNG THẾ GIỚI, TỶ GIÁ VÀ HÀNG HÓA

	10/06/2026	(+/-%) 1 phiên	(+/-%) 7 phiên	(+/-%) 30 phiên	
TTCK Toàn cầu					
DAX	24,195.31	-0.97%	-3.70%	1.01%	
Dow Jones	49,918.78	-1.87%	-2.71%	2.16%	
FTSE 100	10,254.81	0.27%	-1.14%	-0.75%	
Nikkei 225	64,179.27	-1.89%	-3.83%	7.47%	
S&P 500	7,266.99	-1.62%	-4.50%	1.84%	
Tỷ giá					
USD/VND	26,330.00	-0.06%	0.03%	-0.10%	
USD/JPY	160.36	0.11%	0.44%	-0.01%	
GBP/USD	1.34	0.75%	-0.74%	-0.74%	
EUR/USD	1.15	0.00%	-0.86%	-1.71%	
Năng lượng					
Dầu thô Brent	USD/Bbl	93.10	1.80%	-3.02%	-15.67%
Khí tự nhiên	USD/MMBtu	3.19	1.59%	0.63%	15.16%
Than	USD/T	150.95	0.50%	6.83%	12.65%
Kim loại và vật liệu xây dựng					
Quặng sắt	USD/T	101.70	0.33%	-3.26%	-5.09%
Gỗ	USD/1000 board feet	620.00	0.32%	5.35%	8.58%
Thép cuộn cán nóng	USD/T	1,205.00	0.17%	1.18%	6.92%
Thép	CNY/T	3,145.00	0.16%	-1.41%	-0.16%
Đồng	USD/Lbs	6.25	-0.79%	-6.02%	5.40%
Bạc	USD/toz	63.40	-2.92%	-15.61%	-13.89%
Vàng	USD/toz	4,071.92	-4.44%	-9.31%	-11.92%
Nông nghiệp					
Cà phê	USD/Lbs	248.65	1.74%	-4.07%	-12.92%
Lúa mì	USD/Bu	587.50	0.38%	-2.57%	-5.81%
Cao su	USD Cents / Kg	225.90	0.36%	-1.35%	6.66%
Lợn hơi	USD/Lbs	93.13	-0.48%	-2.69%	-2.07%
Đường	USD/Lbs	13.91	-1.21%	-3.27%	-4.79%

BIỂU ĐỒ TOÀN CẢNH THỊ TRƯỜNG NGÀY 10/06/2026



5. Top GTGD NĐT nước ngoài trong phiên

Top 5 mua	GTGD ròng (triệu đồng)	KLGD (CP)
VJC	46,000	254,174
CII	39,393	1,205,821
MWG	30,197	385,771
VNM	28,110	480,412
SHB	26,763	1,342,094

6. Top GTGD NĐT tự doanh trong phiên

Top 5 mua	GTGD ròng (triệu đồng)	KLGD (CP)
BID	18,921	96,400
HAI	17,351	288,300
VPB	16,694	696,800
TNG	10,108	527,600
FRT	6,035	50,000

Công ty Cổ phần Chứng khoán An Bình

Địa chỉ: 36 P. Hoàng Cầu, Ô Chợ Dừa, Đống Đa, Hà Nội

Điện thoại: 024 3562 4626 Ext: 151

Email: research@abs.vn

Website: ABS.VN

Trải nghiệm ngay ứng dụng ABS invest | Trải nghiệm ngay bằng giá ABS Web Trading

KHUYẾN CÁO
 Báo cáo này được phát hành bởi Phòng Phân tích Đầu tư - Công ty Cổ phần Chứng khoán An Bình (ABS). Người sử dụng không được phép sao chép, chuyển giao, sửa đổi, đăng tải lên các phương tiện truyền thông mà không có sự đồng ý bằng văn bản của ABS.

Các thông tin, nhận định được ABS đưa ra dựa trên nguồn tin đáng tin cậy. Người sử dụng báo cáo cần tự chịu trách nhiệm khi sử dụng thông tin để ra quyết định mua, bán chứng khoán.

ABS Chứng khoán An Bình *Được vinh danh*

Công ty cung cấp Dịch vụ chứng khoán tốt nhất Việt Nam 2026

BEST SECURITIES SERVICE
Do FinanceAsia bình chọn