

VNINDEX	HNX	UPCOM	DOW JONES	NIKKEI 225	DAX
1,790.53 -2.63%	298.36 +1.56%	124.73 -0.29%	50,786.01 -0.16%	64,024.60 -3.85%	24,616.22 -0.58%



Nhận định thị trường và chiến lược

“Áp lực bán lớn”
Kết thúc phiên giao dịch ngày 08/06, VN-Index giảm -48.37 điểm (-2.63%) về mức 1790.53 điểm với 66 mã tăng, 250 mã giảm, và 52 mã tham chiểu. Tổng giá trị giao dịch đạt 18.994 tỷ đồng, tương ứng tăng +37.3% so với phiên trước.

Diễn biến các chỉ số chính: VN-Index (-2.63%), HNX-Index (+1.56%), UPCOM-Index (-0.29%), VN30 (-2.49%), VNMID (-1.8%), VN5ML (-1.06%), VNDIAMOND (-2.06%), VNFINLEAD (-2.19%), VNCOND (-1.75%), VNCONS (-1.77%).

Khối ngoại bán ròng -667.98 tỷ đồng trên HOSE. Các cổ phiếu bị bán ròng nhiều nhất: FPT (-121.89 tỷ), VHM (-113.37 tỷ), MSN (-93.52 tỷ). Ở chiều ngược lại, các cổ phiếu được mua ròng gồm: VCB (+98.72 tỷ), ACB (+98 tỷ), STB (+41.48 tỷ).

PHÂN TÍCH KỸ THUẬT

VN-Index tiếp tục giảm gần 50 điểm với gap mở đầu phiên, kéo chỉ số xuống dưới mốc 1800 điểm đi kèm thanh khoản tăng mạnh so với phiên trước. Điều này cho thấy áp lực bán khá lớn và thị trường vẫn sẽ có khả năng giảm điểm ở phiên tới. Các giao dịch trading chưa được khuyến nghị trong giai đoạn này.

Xu hướng ngắn hạn: Trên biểu đồ ngày, VN-Index tiếp tục điều chỉnh với cường độ mạnh khi giá giảm gần 50 điểm đi kèm thanh khoản tăng 37% so với phiên trước. Vị thế giá nằm dưới các cặp đường trung bình trượt MA10/20 ngày và nằm dưới mức fibo 61.8% cho thấy nhịp giảm sẽ tiếp diễn trong phiên tới. Nhà đầu tư đứng ngoài quan sát cho đến khi cung - cầu đạt trạng thái cân bằng trở lại.

Hỗ trợ trên khung ngày: 1750 - 1800 điểm.

Xu hướng trung hạn: Áp lực bán mạnh tiếp tục kéo điểm số về dưới mốc 1800 điểm, thị trường tiếp tục tìm về ngưỡng hỗ trợ dưới tại 1750 điểm tương đương Fibo 50%. Trên biểu đồ tuần, thị trường cần thêm thời gian để đánh giá khả năng xây ra phân kỳ, các giao dịch ngắn và trung hạn chưa được khuyến nghị trong tuần tới do dòng tiền dẫn dắt trung hạn đang có dấu hiệu suy yếu.

Hỗ trợ trên khung trung hạn: 1586 - 1606 điểm.

Kết luận: Thị trường tiếp diễn các tín hiệu điều chỉnh trong ngắn hạn. Mốc hỗ trợ cần quan sát tại 1750 điểm tương đương Fibo 50% trên biểu đồ ngày. Nhà đầu tư chờ đợi nhịp điều chỉnh chậm lại.

Với dự báo xu hướng của giai đoạn tới, chúng tôi đưa ra mức hỗ trợ - kháng cự như sau:

Kháng cự 2: 2084 - 2154
Kháng cự 1: 1950 - 2018
Hỗ trợ: 1586 - 1606

CHIẾN LƯỢC HÀNH ĐỘNG

Với áp lực bán mạnh lan tỏa khắp thị trường, VN-Index sẽ tiếp tục điều chỉnh trên khung ngày. Hiện tại dòng tiền chưa tập trung cụ thể ở nhóm ngành nào, nhà đầu tư tiếp tục quan sát thị trường cho đến khi nhịp giảm chậm lại và có tín hiệu bắt đáy trên khung H1.

Chưa khuyến nghị giải ngân đối với các vị thế ngắn và trung hạn.

BÁO CÁO CẬP NHẬT DOANH NGHIỆP

☞ Báo cáo ngành Bán lẻ: KQKD Q1/2026 tăng trưởng vượt trội – Triển vọng duy trì tích cực.

DANH MỤC KHUYẾN NGHỊ ĐẦU TƯ

STT	Mã	Ngày mở MUA	Vùng mua	Giá mục tiêu	Giá cắt lỗ	Lợi nhuận dự kiến	Giá hiện tại (*)	%Lãi/Lỗ hiện tại	Trạng thái
1	VTP	14/05/2026	66.5 - 68.5	78.0	63.3	17.29%	64.00	-3.76%	Nắm giữ
2	FPT	19/05/2026	74 - 75	80.0	70.0	7.67%	72.90	-1.88%	Nắm giữ
3	HPG	05/06/2026	23.5 - 24	26.0	22.8	9.47%	23.30	-1.89%	Nắm giữ
4	VIB	05/06/2026	16.1 - 16.4	17 - 18	15.5	7.69%	15.75	-2.48%	Nắm giữ
5	DDV	05/06/2026	26 - 26.5	28.7	25.0	9.33%	25.80	-1.15%	Nắm giữ
6	PVS	05/06/2026	38 - 38.5	42.7	35.5	11.63%	38.00	-1.30%	Nắm giữ
7	PVD	05/06/2026	30 - 30.7	34 - 35	28.5	13.67%	30.40	0.66%	Nắm giữ

Lưu ý: Để xem lịch sử khuyến nghị của ABS, vui lòng click vào [đây](#).

TIN TỨC THẾ GIỚI

- ☞ WTO: Thương mại hàng hóa toàn cầu giảm tốc
- ☞ Ông Trump gây sức ép lên tân Chủ tịch Fed, kêu gọi giảm lãi suất
- ☞ ECB được dự báo sẽ tăng lãi suất hai lần trong năm nay

TIN TỨC NỔI BẬT TRONG NGÀY

- ☞ Vingroup nắm quyền nhận vốn GSM - VinErgo từ Chủ tịch Phạm Nhật Vượng
- ☞ Mở rộng cơ hội hợp tác mới giữa Hà Nội với các thành phố ASEAN
- ☞ Doanh thu Điện Máy Xanh tăng trưởng 33% 5 tháng đầu năm

LỊCH SỰ KIỆN ĐÁNG CHÚ Ý

- 10/06/2026: Công bố Chỉ số giá tiêu dùng (CPI) tháng 5
- 11/06/2026: Chỉ số giá sản xuất (PPI) tháng 5
- 12/06/2026: Vaneck công bố danh mục

Chỉ số thị trường Việt Nam

	08/06/2026	(+/-%) 1 phiên	(+/-%) 7 phiên	(+/-%) 30 phiên
VNINDEX	1,790.53	-2.63%	-3.92%	-4.27%
VNINDEX GTGD (Tỷ VND)	19,036.35	37.45%	-3.01%	-35.10%
HNX	298.36	1.56%	1.16%	17.82%
HNX GTGD (Tỷ VND)	1,001.68	18.00%	13.82%	-30.67%
Upcom	124.73	-0.29%	-0.82%	-2.79%
Upcom GTGD (Tỷ VND)	458.49	-13.12%	7.20%	-38.09%
P/E VNindex (x)	13.22	-2.58%	-3.92%	-11.10%
P/B VNindex (x)	2.04	-2.39%	-3.77%	-6.85%

TOP TĂNG/GIẢM THEO VỐN HÓA TRÊN SÀN HOSE

Top cổ phiếu VN30	Top 5 mã tăng giá 1 phiên	Top 5 mã giảm giá 1 phiên	Top 5 mã tăng giá 7 phiên	Top 5 mã giảm giá 7 phiên	Top 5 mã tăng giá 30 phiên	Top 5 mã giảm giá 30 phiên
1	LPB 1.42%	VIC -5.80%	VJC 2.85%	LPB -10.96%	BSR 14.40%	MWG -9.59%
2	BSR 0.35%	VRE -5.13%	STB 2.65%	VRE -8.22%	GAS 8.40%	MSN -9.46%
3		VJC -4.23%	SSB 2.14%	VIC -7.71%	ACB 7.45%	VIC -9.09%
4		GVR -3.74%	FPT 1.82%	VHM -5.96%	STB 6.73%	SHB -7.43%
5		VHM -3.49%	PLX 1.71%	TCB -5.80%	VPL 6.59%	MBB -6.82%

Top cổ phiếu Mid cap	Top 5 mã tăng giá 1 phiên	Top 5 mã giảm giá 1 phiên	Top 5 mã tăng giá 7 phiên	Top 5 mã giảm giá 7 phiên	Top 5 mã tăng giá 30 phiên	Top 5 mã giảm giá 30 phiên
1	PGD 4.64%	HNA -5.88%	GMD 5.12%	NVL -8.28%	MSB 12.70%	NVL -27.86%
2	EVF 2.28%	VSC -5.13%	BWE 4.15%	PAN -7.98%	GEX 12.18%	PC1 -20.95%
3	ACG 2.27%	CRE -4.46%	KDH 2.88%	VSC -7.50%	KDC 7.48%	SJS -20.66%
4	TMP 2.22%	BVH -4.45%	BIC 2.08%	MSB -7.19%	LGC 6.75%	SZC -20.54%
5	NVL 2.21%	GEX -4.38%	VCF 1.81%	PDR -7.17%	VND 6.69%	CTD -18.34%

Top cổ phiếu Small cap	Top 5 mã tăng giá 1 phiên	Top 5 mã giảm giá 1 phiên	Top 5 mã tăng giá 7 phiên	Top 5 mã giảm giá 7 phiên	Top 5 mã tăng giá 30 phiên	Top 5 mã giảm giá 30 phiên
1	C32 6.98%	NNC -6.95%	C32 38.11%	VNE -13.86%	C32 50.45%	CRC -35.83%
2	CIG 6.94%	SPM -6.91%	TNT 17.11%	CDC -12.32%	FDC 31.25%	LDG -23.21%
3	HQC 6.87%	FDC -6.85%	HQC 16.18%	NNC -10.89%	ASP 30.34%	STK -23.06%
4	VNE 6.72%	NVT -6.83%	TCT 7.50%	VPG -10.59%	SRF 15.88%	VTK -20.71%
5	HRC 6.53%	DAT -6.66%	CIG 6.94%	OGC -10.15%	HII 15.73%	VNE -19.89%

TỔNG HỢP CHỈ SỐ THỊ TRƯỜNG THẾ GIỚI, TỶ GIÁ VÀ HÀNG HÓA

	08/06/2026	(+/-%) 1 phiên	(+/-%) 7 phiên	(+/-%) 30 phiên
TTCK Toàn cầu				
DAX	24,616.22	-0.58%	-1.95%	2.21%
Dow Jones	50,786.01	-0.16%	-0.48%	3.29%
FTSE 100	10,373.20	0.05%	-0.35%	-0.06%
Nikkei 225	64,024.60	-3.85%	-3.47%	7.45%
S&P 500	7,405.73	0.30%	-2.30%	3.23%


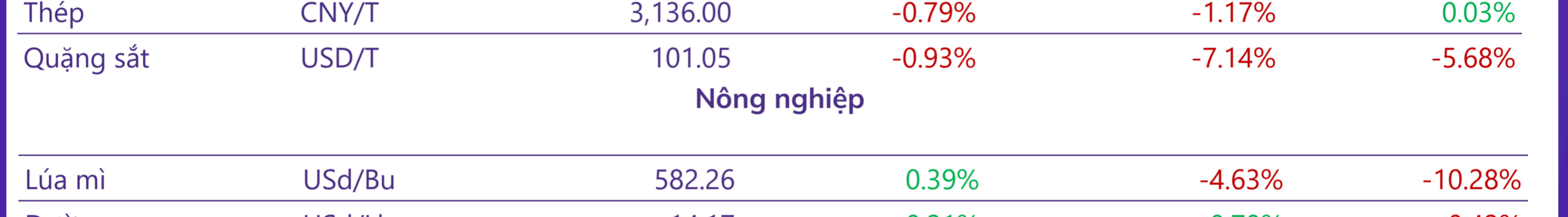

Tỷ giá				
USD/VND	26,330.00	-0.02%	0.01%	-0.11%
USD/JPY	160.29	0.17%	0.66%	0.55%
GBP/USD	1.33	-0.75%	-0.75%	-1.48%
EUR/USD	1.15	-0.86%	-1.71%	-1.71%

Năng lượng					
Dầu thô Brent	USD/Bbl	94.34	1.34%	3.53%	-9.64%
Khí tự nhiên	USD/MMBtu	3.13	-3.10%	-4.86%	16.36%
Than	USD/T	151.25	1.68%	10.60%	15.24%

Kim loại và vật liệu xây dựng					
Bạc	USD/toz	68.14	1.25%	-9.44%	-6.71%
Đồng	USD/Lbs	6.30	0.64%	-0.94%	6.42%
Gỗ	USD/1000 board feet	610.55	0.24%	3.92%	5.45%
Thép cuộn cán nóng	USD/T	1,193.08	-0.24%	0.26%	7.00%
Vàng	USD/toz	4,316.96	-0.32%	-4.94%	-6.07%
Thép	CNY/T	3,136.00	-0.79%	-1.17%	0.03%
Quặng sắt	USD/T	101.05	-0.93%	-7.14%	-5.68%

Nông nghiệp					
Lúa mì	USd/Bu	582.26	0.39%	-4.63%	-10.28%
Đường	USd/Lbs	14.17	0.21%	0.78%	-0.42%
Cao su	USD Cents / Kg	230.40	0.00%	3.74%	10.13%
Lợn hơi	USd/Lbs	94.18	-0.13%	-1.74%	-0.21%
Cà phê	USd/Lbs	245.36	-0.46%	-7.62%	-15.60%

BIỂU ĐỒ TOÀN CẢNH THỊ TRƯỜNG NGÀY 08/06/2026



5. Top 5 GTGD NĐT nước ngoài trong phiên

Top 5 mua	GTGD ròng (triệu đồng)	KLGD (CP)
VCB	1,607,259	
ACB	1,000,000	
STB	594,400	
NVL	333,665	
PNJ	460,700	

6. Top 5 GTGD NĐT nội địa trong phiên

Top 5 mua	GTGD ròng (triệu đồng)	KLGD (CP)
VCB	466,400	
VPB	1,000,000	
VIC	118,200	
VHM	157,190	
DCM	350,200	

Top 5 bán

	GTGD ròng (triệu đồng)	KLGD (CP)
HPG	-1,000,000	
MSN	-1,000,000	
MWG	-361,000	
STB	-310,000	
VCG	-1,000,000	

Công ty Cổ phần Chứng khoán An Bình

Địa chỉ: 36 P. Hoàng Cầu, Ô Chợ Dừa, Đống Đa, Hà Nội

Điện thoại: 024 3562 4626 Ext: 151

Email: research@abs.vn

Website: ABS.VN

Trải nghiệm ngay ứng dụng ABS invest

Trải nghiệm ngay bảng giá ABS Web Trading

KHUYẾN CÁO

Báo cáo này được phát hành bởi Phòng Phân tích Đầu tư - Công ty Cổ phần Chứng khoán An Bình (ABS). Người sử dụng không được phép sao chép, chuyển giao, sửa đổi, đăng tải lên các phương tiện truyền thông mà không có sự đồng ý bằng văn bản của ABS.

Các thông tin, nhận định được ABS đưa ra dựa trên nguồn tin đáng tin cậy. Người sử dụng báo cáo cần tự chịu trách nhiệm khi sử dụng thông tin để ra quyết định mua, bán chứng khoán.

ABS TRADING VÀ TƯ VẤN ĐẦU TƯ

Chứng khoán An Bình

Được vinh danh

Công ty cung cấp

Dịch vụ chứng khoán tốt nhất Việt Nam 2026

BEST SECURITIES SERVICE

Do FinanceAsia bình chọn

Trải nghiệm ngay ABS invest tại đây