

<b>VNINDEX</b> 1.831.55 <b>+0.69%</b>	<b>HNX</b> 304.86 <b>-3.98%</b>	<b>UPCOM</b> 125.86 <b>+0.19%</b>	<b>DOW JONES</b> 51,561.93 <b>+1.73%</b>	<b>NIKKEI 225</b> 67,470.69 <b>-1.36%</b>	<b>DAX</b> 24,944.95 <b>+0.60%</b>
--	------------------------------------	--------------------------------------	---	--	---------------------------------------



**Nhận định thị trường và chiến lược**

**“Hồi phục trên H1”**  
Kết thúc phiên giao dịch ngày 04/06, VN-Index tăng +12.54 điểm (+0.69%) lên mức 1831.55 điểm với 140 mã tăng, 164 mã giảm và 62 mã tham chiếu. Tổng khối lượng giao dịch đạt 601.3 triệu cổ phiếu (-16.8%). Tổng giá trị giao dịch đạt 22.116 tỷ đồng, tương ứng tăng +7.5% so với phiên trước.

Diễn biến các chỉ số chính: VN-Index (+0.69%), HNX-Index (-3.98%), UPCOM-Index (+0.19%), VN30 (+0.39%), VNMIID (+0.33%), VNSML (-0.23%), VNDIAMOND (+0.22%), VNFINLEAD (+0.67%), VNCOND (-0.45%), VNCONS (-0.42%).

Khối ngoại bán ròng -5774.75 tỷ đồng trên HOSE. Các cổ phiếu bị bán ròng nhiều nhất: VIC (-4885.95 tỷ), MWG (-96.32 tỷ), ACB (-89.76 tỷ). Ở chiều ngược lại, các cổ phiếu được mua ròng gồm: FPT (+257.07 tỷ), SHB (+33.25 tỷ), PLX (+19.49 tỷ).

**PHÂN TÍCH KỸ THUẬT**

Lực cầu bắt đầu tiếp tục kéo chỉ số hồi phục, chủ yếu đến từ nhóm cổ phiếu vốn hóa lớn như Ngân hàng, Bất động sản... Tuy nhiên tâm lý dè chừng vẫn còn hiện hữu khiến khối lượng giao dịch ở mức thấp. Hiện tại VN-Index cho các tín hiệu hồi phục trên khung H1, do đó các giao dịch lướt sóng cần cân nhắc với tỷ trọng vừa phải. Nhịp điều chỉnh trên khung ngày chưa xác nhận kết thúc.

Xu hướng ngắn hạn: Sau khi hình thành nền rút chân tại mốc fibo 61.8% trên biểu đồ ngày, VN-Index nối tiếp phiên hồi phục nhưng thanh khoản vẫn còn khá khiêm tốn, đạt 22 nghìn tỷ đồng. Nhịp hồi xuất hiện trên khung H1 với tỷ lệ giá nằm trên MA10 giờ cho phép chỉ số hồi phục ngắn hạn, nhà đầu tư có thể trading với tỷ trọng hợp lý. Nhịp điều chỉnh trên khung ngày chưa kết thúc, do vậy hạn chế fomo theo các nhịp hưng phấn trong phiên.

Hỗ trợ trên khung ngày: 1750 - 1800 điểm.

Xu hướng trung hạn: Trên biểu đồ tuần, VN-Index đang vi phạm đường MA10 tuần, chỉ báo kỹ thuật MACD dần suy yếu, tuy nhiên vẫn giữ được MA20 tuần. Trạng thái điều chỉnh trên khung ngày sẽ ảnh hưởng đến xu hướng trên khung tuần. Do đó các hành động cần chờ đợi đến khi nhịp giảm chậm lại trên khung ngày.

Hỗ trợ trên khung trung hạn: 1586 - 1606 điểm.

Kết luận: VN-Index nối tiếp nhịp hồi của phiên trước nhưng thanh khoản còn khá thấp. Nhà đầu tư có thể trading trở lại trên khung H1 với tỷ trọng vừa phải. Tín hiệu kết thúc điều chỉnh trên khung ngày chưa được xác nhận.

Với dự báo xu hướng của giai đoạn tới, chúng tôi đưa ra mức hỗ trợ - kháng cự như sau:  
Kháng cự 2: 2084 - 2154  
Kháng cự 1: 1950 - 2018  
Hỗ trợ: 1586 - 1606

**CHIẾN LƯỢC HÀNH ĐỘNG**

Các giao dịch trading trên khung H1 có thể cân nhắc với tỷ trọng vừa phải khi động lượng của VN-Index đang hồi phục trở lại. Thị trường được nâng đỡ chủ yếu bởi các nhóm cổ phiếu vốn hóa lớn, do vậy nhà đầu tư có thể dành một phần vốn giao dịch với nhóm này.

Nhịp điều chỉnh trên khung ngày chưa xác nhận kết thúc, do đó đối với nhà đầu tư thận trọng cần chờ đợi tín hiệu xác nhận của thị trường. Dòng tiền giao dịch sôi động và lan tỏa khắp thị trường sẽ là tín hiệu quan sát tích cực để nhà đầu tư có thể giao dịch trở lại.

Cổ phiếu khuyến nghị trong phiên: HPG, VIB, DDD, PVS, PVD.

**BÁO CÁO CẬP NHẬT DOANH NGHIỆP**

☞ Báo cáo ngành Bán lẻ: KQKD Q1/2026 tăng trưởng vượt trội – Triển vọng duy trì tích cực.

**DANH MỤC KHUYẾN NGHỊ ĐẦU TƯ**

STT	Mã	Ngày mở MUA	Vùng mua	Giá mục tiêu	Giá cắt lỗ	Lợi nhuận dự kiến	Giá hiện tại (*)	%Lãi/lỗ hiện tại	Trạng thái
1	VTP	14/05/2026	66.5 - 68.5	78.0	63.3	17.29%	66.20	-0.45%	Nắm giữ
2	FPT	19/05/2026	74 - 75	80.0	70.0	7.67%	76.10	2.42%	Nắm giữ
3	HPG	05/06/2026	23.5 - 24	26.0	22.8	9.47%	23.95	0.00%	Mua mới
4	VIB	05/06/2026	16.1 - 16.4	17 - 18	15.5	7.69%	16.25	0.00%	Mua mới
5	DDV	05/06/2026	26 - 26.5	28.7	25.0	9.33%	26.30	0.00%	Mua mới
6	PVS	05/06/2026	38 - 38.5	42.7	35.0	11.63%	39.00	0.00%	Mua mới
7	PVD	05/06/2026	30 - 30.7	34 - 35	28.5	13.67%	30.75	0.00%	Mua mới

Lưu ý: Để xem lịch sử khuyến nghị của ABS, vui lòng click vào [đây](#).

**TIN TỨC THẾ GIỚI**

- ☞ Chủ tịch Fed đối mặt thách thức kép từ lạm phát và thị trường lao động âm ảm
- ☞ Chứng khoán Mỹ quay đầu giảm sâu khi lợi suất trái phiếu, giá dầu cùng tăng
- ☞ EU phản đối kế hoạch áp thuế mới của Mỹ, cảnh báo nguy cơ leo thang căng thẳng thương mại

**TIN TỨC NỔI BẬT TRONG NGÀY**

- ☞ Xuất khẩu tôm và cá tra tăng trưởng hai con số nhưng áp lực ngày càng lớn
- ☞ Lãi suất liên ngân hàng qua đêm giảm từ 11% xuống 6.54%
- ☞ Gia hạn áp thuế chống bán phá giá với đường Thái Lan đến năm 2031

**LỊCH SỰ KIỆN ĐÁNG CHÚ Ý**

- 05/06/2026: Công bố tỷ lệ thất nghiệp tại Mỹ
- 05/06/2026: FTSE công bố danh mục
- 06/06/2026: Công bố số liệu kinh tế VN tháng 5 và 5 tháng

Chỉ số thị trường Việt Nam	04/06/2026	(+/-%) 1 phiên	(+/-%) 7 phiên	(+/-%) 30 phiên
VNINDEX	1,831.55	0.69%	-2.29%	-0.11%
VNINDEX GTGD (Tỷ VND)	22,184.23	7.75%	-8.54%	-12.19%
HNX	304.86	-3.98%	8.02%	20.37%
HNX GTGD (Tỷ VND)	781.34	-12.20%	4.08%	-37.41%
Upcom	125.86	0.19%	-0.19%	-2.61%
Upcom GTGD (Tỷ VND)	506.33	-32.55%	-27.19%	-48.99%
P/E VNindex (x)	13.52	0.67%	-2.80%	-9.99%
P/B VNindex (x)	2.09	0.97%	-2.34%	-5.43%

**TOP TĂNG/GIẢM THEO VỐN HÓA TRÊN SÀN HOSE**

Top cổ phiếu VN30	Top 5 mã tăng giá 1 phiên	Top 5 mã giảm giá 1 phiên	Top 5 mã tăng giá 7 phiên	Top 5 mã giảm giá 7 phiên	Top 5 mã tăng giá 30 phiên	Top 5 mã giảm giá 30 phiên
1	PLX <b>6.90%</b>	LPB <b>-3.23%</b>	PLX <b>6.08%</b>	LPB <b>-13.98%</b>	BSR <b>10.73%</b>	SHB <b>-8.91%</b>
2	STB <b>6.51%</b>	MSN <b>-1.46%</b>	FPT <b>4.82%</b>	TCB <b>-6.54%</b>	ACB <b>10.53%</b>	MWG <b>-8.41%</b>
3	BSR <b>3.77%</b>	VPL <b>-1.41%</b>	GAS <b>4.54%</b>	VPB <b>-5.53%</b>	VPL <b>8.36%</b>	MSN <b>-6.33%</b>
4	VRE <b>3.49%</b>	HPG <b>-0.83%</b>	ACB <b>4.17%</b>	VIC <b>-5.03%</b>	GVR <b>8.27%</b>	HPG <b>-6.03%</b>
5	VIB <b>2.20%</b>	MBB <b>-0.79%</b>	STB <b>3.07%</b>	HDB <b>-4.68%</b>	GAS <b>8.26%</b>	MBB <b>-4.94%</b>

Top cổ phiếu Mid cap	Top 5 mã tăng giá 1 phiên	Top 5 mã giảm giá 1 phiên	Top 5 mã tăng giá 7 phiên	Top 5 mã giảm giá 7 phiên	Top 5 mã tăng giá 30 phiên	Top 5 mã giảm giá 30 phiên
1	GEX <b>4.30%</b>	CRE <b>-6.33%</b>	KDC <b>6.00%</b>	PDR <b>-11.18%</b>	GEX <b>17.83%</b>	PC1 <b>-29.14%</b>
2	GMD <b>3.82%</b>	PGD <b>-4.38%</b>	HNA <b>5.12%</b>	NVL <b>-10.06%</b>	MSB <b>16.87%</b>	NVL <b>-21.75%</b>
3	PVD <b>2.50%</b>	SJS <b>-3.75%</b>	BIG <b>4.02%</b>	PAN <b>-8.11%</b>	VND <b>10.00%</b>	SZC <b>-19.22%</b>
4	SVC <b>2.45%</b>	FIT <b>-3.25%</b>	SGC <b>3.25%</b>	DXS <b>-7.83%</b>	KDC <b>7.79%</b>	ANV <b>-15.03%</b>
5	VAB <b>2.39%</b>	PAN <b>-2.75%</b>	VND <b>3.18%</b>	CIJ <b>-7.82%</b>	NAB <b>7.56%</b>	DGC <b>-14.82%</b>

Top cổ phiếu Small cap	Top 5 mã tăng giá 1 phiên	Top 5 mã giảm giá 1 phiên	Top 5 mã tăng giá 7 phiên	Top 5 mã giảm giá 7 phiên	Top 5 mã tăng giá 30 phiên	Top 5 mã giảm giá 30 phiên
1	COM <b>6.96%</b>	VNE <b>-6.93%</b>	C32 <b>23.43%</b>	CRC <b>-15.48%</b>	ASP <b>41.84%</b>	CRC <b>-35.53%</b>
2	ASP <b>6.95%</b>	TCO <b>-6.77%</b>	HQC <b>11.43%</b>	TCO <b>-14.48%</b>	C32 <b>32.88%</b>	VPG <b>-23.51%</b>
3	C32 <b>6.88%</b>	PMG <b>-6.75%</b>	TCI <b>7.89%</b>	HRC <b>-13.54%</b>	FDC <b>32.10%</b>	STK <b>-21.95%</b>
4	FDC <b>6.65%</b>	JVC <b>-5.53%</b>	TDM <b>7.34%</b>	DQC <b>-9.91%</b>	VPH <b>18.44%</b>	LDG <b>-21.14%</b>
5	TNT <b>6.32%</b>	DQC <b>-5.45%</b>	BTT <b>6.84%</b>	VPG <b>-9.20%</b>	TCI <b>14.95%</b>	TV2 <b>-19.22%</b>

**TỔNG HỢP CHỈ SỐ THỊ TRƯỜNG THẾ GIỚI, TỶ GIÁ VÀ HÀNG HÓA**

	04/06/2026	(+/-%) 1 phiên	(+/-%) 7 phiên	(+/-%) 30 phiên
<b>TTCK Toàn cầu</b>				
DAX	24,944.95	0.60%	-0.92%	3.27%
Dow Jones	51,561.93	1.73%	1.81%	4.57%
FTSE 100	10,360.32	0.27%	-1.38%	-1.11%
Nikkei 225	67,470.69	-1.36%	3.80%	14.70%
S&P 500	7,584.31	0.41%	0.85%	6.70%

**Tỷ giá**

	04/06/2026	0.05%	0.00%	0.07%
USD/VND	26,345.00	0.05%	0.00%	0.07%
USD/JPY	160.06	0.10%	0.48%	0.23%
GBP/USD	1.34	-0.74%	0.00%	-0.74%
EUR/USD	1.16	0.00%	0.00%	-0.85%

**Năng lượng**

	04/06/2026	95.03	-2.84%	3.01%	-9.78%
Dầu thô Brent	USD/Bbl	95.03	-2.84%	3.01%	-9.78%
Khí tự nhiên	USD/MMBtu	3.04	4.05%	7.74%	24.63%
Than	USD/T	147.55	0.89%	11.99%	13.33%

**Kim loại và vật liệu xây dựng**

	04/06/2026	73.84	1.58%	-0.61%	-2.37%
Bạc	USD/toz	73.84	1.58%	-0.61%	-2.37%
Gỗ	USD/1000 board feet	606.50	1.51%	3.15%	3.94%
Vàng	USD/toz	4,474.89	0.90%	0.43%	-4.98%
Đồng	USD/Lbs	6.51	0.46%	3.17%	7.96%
Thép cuộn cán nóng	USD/T	1,196.00	0.42%	1.53%	8.24%
Thép	CNY/T	3,151.00	-0.88%	-0.19%	0.70%
Quặng sắt	USD/T	101.96	-1.69%	-6.69%	-4.76%

**Nông nghiệp**


	04/06/2026	14.28	0.28%	0.99%	1.20%
Đường	USD/Lbs	14.28	0.28%	0.99%	1.20%
Cao su	USD Cents / Kg	234.40	-0.04%	5.68%	14.17%
Lợn hơi	USD/Lbs	95.38	-0.70%	-2.27%	-0.28%
Lúa mì	USD/Lbs	581.75	-0.94%	-6.55%	-4.36%
Cà phê	USD/Lbs	247.35	-2.27%	-8.34%	-16.12%

**BIỂU ĐỒ TOÀN CẢNH THỊ TRƯỜNG NGÀY 04/06/2026**

**1. Độ rộng thị trường**



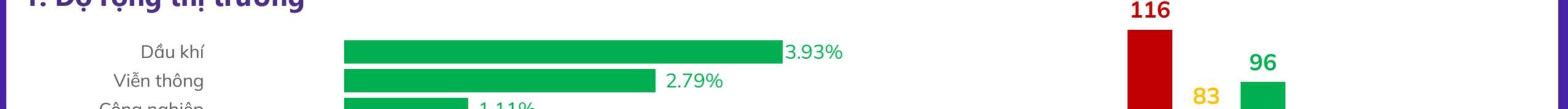
**2. Top cổ phiếu ảnh hưởng chỉ số**



**3. GTGD ròng nước ngoài 10 phiên (tỷ VND)**



**4. GTGD ròng tự doanh 10 phiên (tỷ VND)**



**5. Top GTGD NĐT nước ngoài trong phiên**

Top 5 mua	GTGD ròng (triệu đồng)	KLGD (CP)
FPT	1,210,000	1,210,000
SHB	33,174	1,089,897
PVS	29,371	748,300
PLX	19,403	468,000
VPI	13,523	226,600

**6. Top GTGD NĐT tự doanh trong phiên**

Top 5 mua	GTGD ròng (triệu đồng)	KLGD (CP)
MWG	1,110,000	277,800
GVR	701	298,300
VHM	10,027	67,200
BMP	4,239	31,400
E1VFN30	3,540	105,567

Top 5 bán	GTGD ròng (triệu đồng)	KLGD (CP)
ACB	-1,110,000	-1,110,000
FPT	-701	-98,300
MBB	-10,027	-67,200
SSI	-4,239	-31,400
VIB	-3,540	-105,567

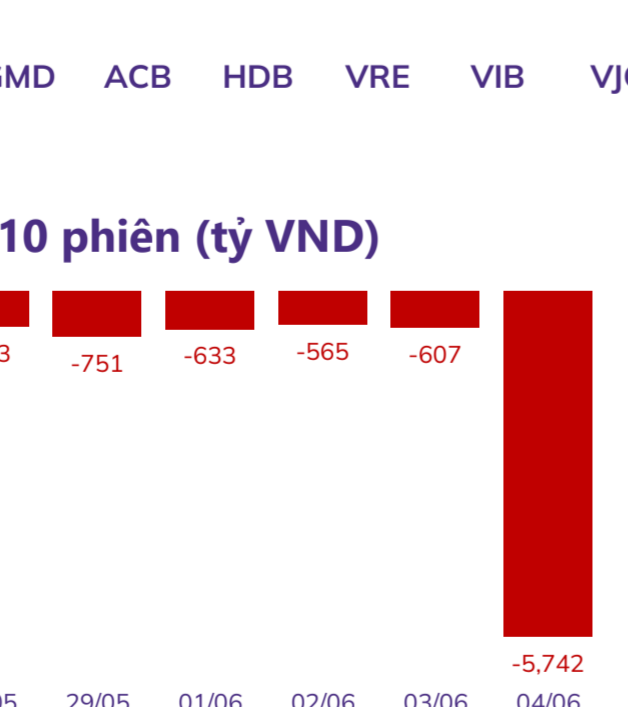
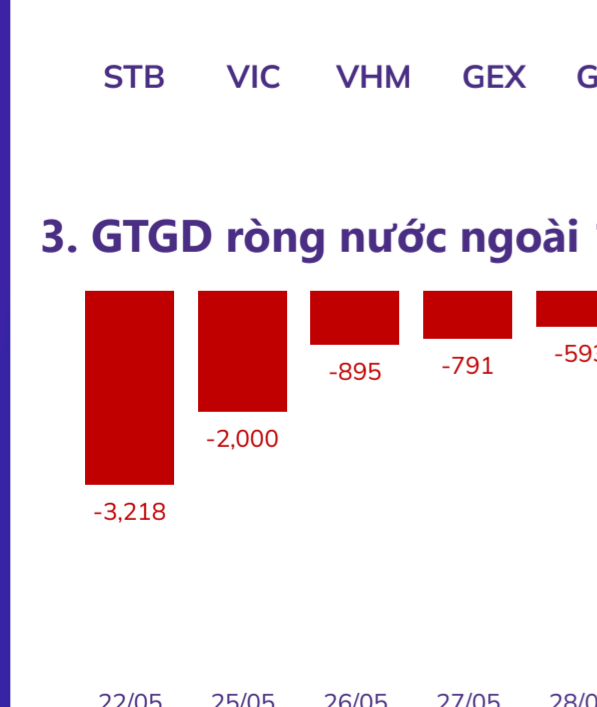
**Công ty Cổ phần Chứng khoán An Bình**

Địa chỉ: 36 P. Hoàng Cầu, Ô Chợ Dừa, Đống Đa, Hà Nội

Điện thoại: 024 3562 4626 Ext: 151

Email: research@abs.vn

Website: ABS.VN



Trải nghiệm ngay ứng dụng ABS invest

Trải nghiệm ngay bằng giá ABS Web Trading

**KHUYẾN CÁO**

Báo cáo này được phát hành bởi Phòng Phân tích Đầu tư - Công ty Cổ phần Chứng khoán An Bình (ABS). Người sử dụng không được phép sao chép, chuyển giao, sửa đổi, đăng tải lên các phương tiện truyền thông mà không có sự đồng ý bằng văn bản của ABS.

Các thông tin, nhận định được ABS đưa ra dựa trên nguồn tin đáng tin cậy. Người sử dụng báo cáo cần tự chịu trách nhiệm khi sử dụng thông tin để ra quyết định mua, bán chứng khoán.