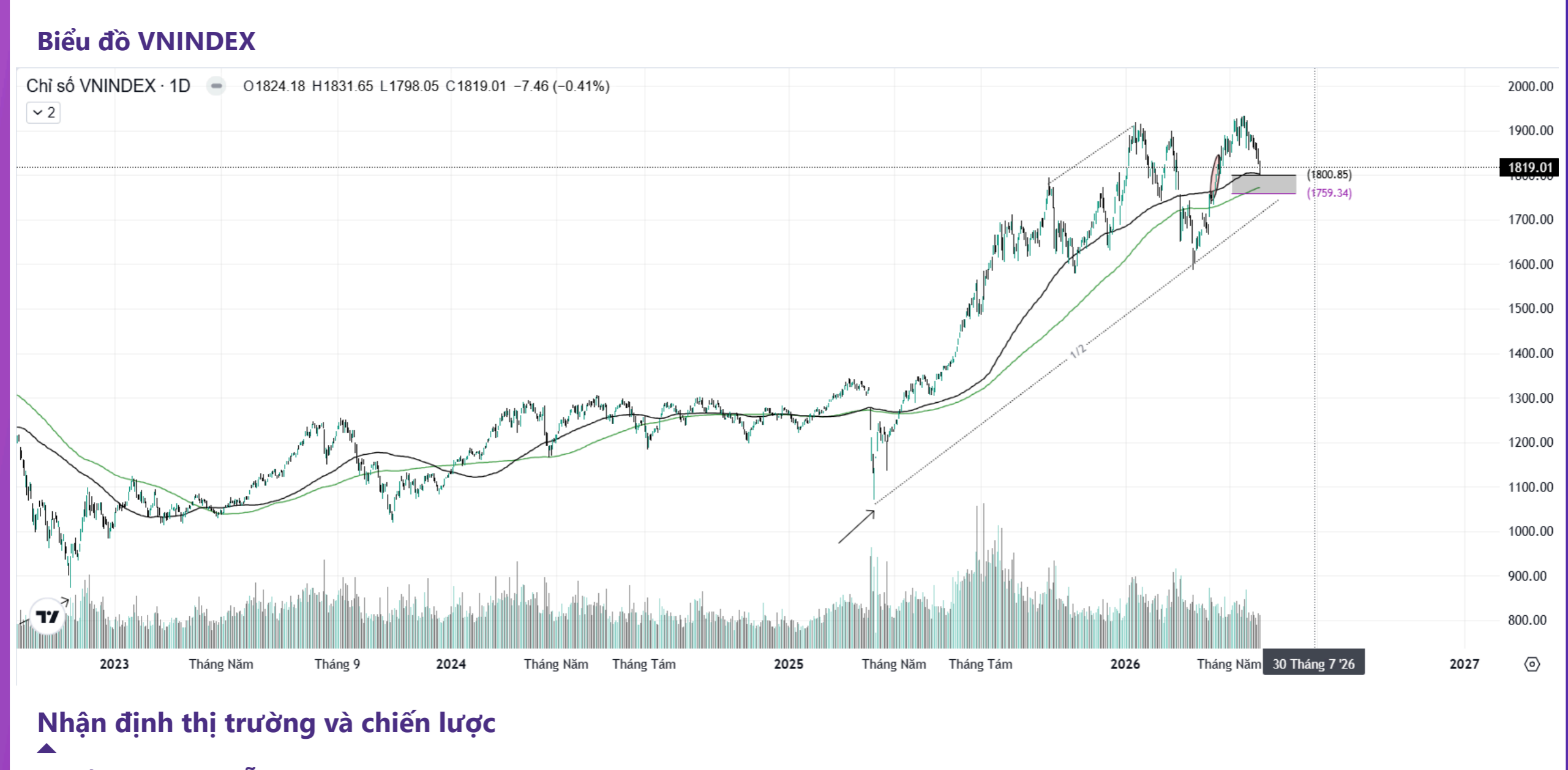


VNINDEX	HNX	UPCOM	DOW JONES	NIKKEI 225	DAX
1.819.01 -0.41%	317.48 +0.85%	125.62 -0.29%	50,687.07 -1.21%	68,402.13 +2.50%	24,795.94 -1.31%



Nhận định thị trường và chiến lược
“Phản ứng tại hỗ trợ”
 Kết thúc phiên giao dịch ngày 03/06, VN-Index giảm -7.46 điểm (-0.41%) về mức 1819.01 điểm với 173 mã tăng, 133 mã giảm và 62 mã tham chiếu. Tổng khối lượng giao dịch đạt 723 triệu cổ phiếu (-0.5%). Tổng giá trị giao dịch đạt 20.562 tỷ đồng, tương ứng tăng +5.5% so với phiên trước.

Diễn biến các chỉ số chính: VN-Index (-0.41%), HNX-Index (+0.85%), UPCOM-Index (-0.29%), VN30 (+0.08%), VNMID (+0.85%), VNSML (+0.13%), VNDIAMOND (+1.13%), VNFINLEAD (+0.7%), VNCOND (+0.52%), VNCONS (+1.06%).

Khối ngoại bán ròng -685.1 tỷ đồng trên HOSE. Các cổ phiếu bị bán ròng nhiều nhất: ACB (-393.05 tỷ), VHM (-213.09 tỷ), VIC (-163.42 tỷ). Ở chiều ngược lại, các cổ phiếu được mua ròng gồm: FPT (+567.24 tỷ), SHB (+88.46 tỷ), VIX (+53.11 tỷ).

PHÂN TÍCH KỸ THUẬT
 VN-Index điều chỉnh về vùng quan sát phản ứng giá tại 1750 - 1800 điểm xuất hiện tín hiệu rút chân cho thấy thị trường đang có cầu mua vào. Tuy nhiên nhịp điều chỉnh vẫn đang tiếp diễn trên biểu đồ ngày, do đó nhà đầu tư tiếp tục quan sát lực cầu tại hỗ trợ ở các phiên tới. Thị trường cần khối lượng xác nhận nhịp điều chỉnh kết thúc.

Xu hướng ngắn hạn: Trên biểu đồ ngày, VN-Index hình thành nền rút chân khi chạm mốc fibo 61.8% tương đương hỗ trợ 1800 điểm. Thanh khoản cải thiện hơn so với phiên 5.5% trong đó lực mua chiếm ưu thế, đây là tín hiệu tích cực đầu tiên của thị trường. Tuy nhiên nhịp điều chỉnh vẫn đang tiếp diễn trên khung ngày do đó nhà đầu tư chưa nên vội hành động mà tiếp tục quan sát tín hiệu xác nhận của thị trường.

Hỗ trợ trên khung ngày: 1750 - 1800 điểm.

Xu hướng trung hạn: Trên biểu đồ tuần, VN-Index đang vi phạm đường MA10 tuần, chỉ báo kỹ thuật MACD dần suy yếu, tuy nhiên vẫn giữ được MA20 tuần. Trạng thái điều chỉnh trên khung ngày sẽ ảnh hưởng đến xu hướng trên khung tuần. Do đó các hành động cần chờ đợi đến khi nhịp giảm chậm lại trên khung ngày.

Hỗ trợ trên khung trung hạn: 1586 - 1606 điểm.

Kết luận: VN-Index xuất hiện cầu rút chân tại hỗ trợ 1800 điểm, tuy nhiên nhịp điều chỉnh vẫn đang tiếp diễn trên khung ngày, nhà đầu tư tiếp tục quan sát cho đến khi có tín hiệu nhịp giảm chậm lại.

Với dự báo xu hướng của giai đoạn tới, chúng tôi đưa ra mức hỗ trợ - kháng cự như sau:
 Kháng cự 2: 2084 - 2154
 Kháng cự 1: 1950 - 2018
 Hỗ trợ: 1586 - 1606

CHIẾN LƯỢC HÀNH ĐỘNG
 Nhà đầu tư tiếp tục theo kịch bản chờ đợi phản ứng của thị trường tại vùng hỗ trợ 1750 - 1800 điểm. Hiện tại chưa có tín hiệu xác nhận về việc nhịp điều chỉnh kết thúc, tuy nhiên đường giá có phản ứng rút chân tại mốc Fibo 61.8% trên biểu đồ là một tín hiệu tích cực và cần theo dõi ở các phiên tiếp theo. Các giao dịch ngắn hạn tham gia trở lại khi dòng tiền trở nên sôi động hơn, độ rộng nhóm ngành được lan tỏa.

BÁO CÁO CẬP NHẬT DOANH NGHIỆP
 Báo cáo ngành Bán lẻ: KQKD Q1/2026 tăng trưởng vượt trội – Triển vọng duy trì tích cực.

DANH MỤC KHUYẾN NGHỊ ĐẦU TƯ

STT	Mã	Ngày mở MUA	Vùng mua	Giá mục tiêu	Giá cắt lỗ	Lợi nhuận dự kiến	Giá hiện tại (*)	%Lãi/lỗ hiện tại	Trạng thái
1	VTP	14/05/2026	66.5 - 68.5	78.0	63.3	17.29%	65.80	-1.05%	Nắm giữ
2	FPT	19/05/2026	74 - 75	80.0	70.0	7.67%	76.50	2.96%	Nắm giữ

Lưu ý: Để xem lịch sử khuyến nghị của ABS, vui lòng click vào [đây](#).

TIN TỨC THẾ GIỚI

- Hiện tượng El Nino có thể mạnh lên vào những tháng tới
- Mỹ đề xuất áp thuế tới 12.5% với 60 quốc gia vì lao động cưỡng bức
- S&P 500 lần đầu vượt 7.600 điểm khi cổ phiếu công nghệ thăng hoa

TIN TỨC NỔI BẬT TRONG NGÀY

- Giải ngân đầu tư công 5 tháng đạt 21,6%, tăng hơn 34.800 tỷ đồng so với cùng kỳ
- CPI tháng 5 tăng 0,29%: Áp lực từ giá điện, nước và xăng dầu mùa nắng nóng
- 5 tháng: Cán cân thương mại thiên về nhập siêu

LỊCH SỰ KIẾN ĐÁNG CHÚ Ý

- 05/06/2026: Công bố tỷ lệ thất nghiệp tại Mỹ
- 05/06/2026: FTSE công bố danh mục
- 06/06/2026: Công bố số liệu kinh tế VN tháng 5 và 5 tháng

Chỉ số thị trường Việt Nam	03/06/2026	(+/-) 1 phiên	(+/-) 7 phiên	(+/-) 30 phiên
▲ VNINDEX	1,819.01	-0.41%	-3.46%	-0.99%
VNINDEX GTGD (Tỷ VND)	20,588.74	5.55%	4.17%	-5.24%
HNX	317.48	0.85%	14.14%	23.37%
HNX GTGD (Tỷ VND)	889.94	-10.61%	-38.46%	4.89%
Upcom	125.62	-0.29%	-0.34%	-2.99%
Upcom GTGD (Tỷ VND)	750.64	34.42%	-14.76%	45.52%
P/E VNindex (x)	13.43	-0.44%	-3.52%	-10.17%
P/B VNindex (x)	2.07	-0.48%	-3.72%	-6.33%

TOP TĂNG/GIẢM THEO VỐN HÓA TRÊN SÀN HOSE									
Top cổ phiếu VN30	Top 5 mã tăng giá 1 phiên	Top 5 mã giảm giá 1 phiên	Top 5 mã tăng giá 7 phiên	Top 5 mã giảm giá 7 phiên	Top 5 mã tăng giá 30 phiên	Top 5 mã giảm giá 30 phiên			
1	ACB 3.59%	LPB -5.70%	ACB 4.84%	LPB -11.28%	LPB 10.42%	MWG -10.08%			
2	GAS 2.80%	VIC -3.56%	FPT 4.10%	VRE -8.10%	ACB 8.56%	SHB -9.80%			
3	MSN 2.60%	VRE -3.06%	GAS 2.42%	VIC -7.23%	VPL 7.85%	HDB -6.32%			
4	FPT 2.27%	VHM -1.59%	SAB 0.64%	STB -5.03%	GAS 6.69%	MSN -5.89%			
5	MBB 2.23%	TCH -1.00%	HDB -4.91%	BSR -4.91%	BSR 6.50%	SSI -5.70%			

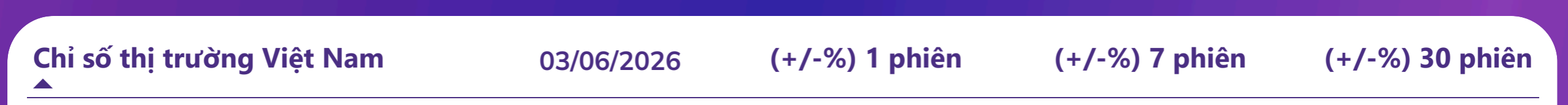
Top cổ phiếu Mid cap	Top 5 mã tăng giá 1 phiên	Top 5 mã giảm giá 1 phiên	Top 5 mã tăng giá 7 phiên	Top 5 mã giảm giá 7 phiên	Top 5 mã tăng giá 30 phiên	Top 5 mã giảm giá 30 phiên
1	PGD 4.80%	NVL -4.23%	KDC 6.35%	NVL -12.54%	MSB 16.47%	PC1 -28.57%
2	VND 4.66%	TMP -3.23%	HNA 5.61%	PDR -9.73%	GEX 11.18%	NVL -20.70%
3	SCR 2.88%	VPI -2.26%	BIC 4.45%	GEX -7.92%	VND 10.59%	SZC -20.69%
4	DGW 2.66%	FIT -2.20%	SGN 2.69%	SZC -7.63%	PHR 8.39%	VSC -16.20%
5	CTD 2.57%	PHR -1.90%	FIT 2.56%	CII -7.20%	LGC 6.75%	ANV -16.14%

Top cổ phiếu Small cap	Top 5 mã tăng giá 1 phiên	Top 5 mã giảm giá 1 phiên	Top 5 mã tăng giá 7 phiên	Top 5 mã giảm giá 7 phiên	Top 5 mã tăng giá 30 phiên	Top 5 mã giảm giá 30 phiên
1	C32 6.98%	BKG -6.79%	HQC 15.16%	CRC -22.08%	ASP 31.23%	CRC -35.48%
2	TCI 6.96%	TSC -6.77%	VNE 11.40%	C32 -13.40%	C32 28.37%	STK -20.70%
3	BTT 6.84%	VNE -6.77%	C32 9.52%	STK -10.67%	VPH 19.35%	LDG -20.56%
4	PMG 5.94%	VNG -5.32%	VAF 8.21%	TCO -10.44%	TCI 18.84%	PTC -19.36%
5	SGT 4.70%	CVT -5.12%	JVC 7.28%	SRF -10.13%	FDC 17.84%	IMP -19.11%


TỔNG HỢP CHỈ SỐ THỊ TRƯỜNG THẾ GIỚI, TỶ GIÁ VÀ HÀNG HÓA					
	03/06/2026	(+/-) 1 phiên	(+/-) 7 phiên	(+/-) 30 phiên	
TTCK Toàn cầu					
DAX	24,795.94	-1.31%	-1.54%	2.48%	
Dow Jones	50,687.07	-1.21%	0.45%	2.42%	
FTSE 100	10,332.30	-0.40%	-1.52%	-1.58%	
Nikkei 225	68,402.13	2.50%	5.24%	16.97%	
S&P 500	7,553.68	-0.74%	0.46%	5.82%	
Tỷ giá					
USD/VND	26,332.50	0.04%	-0.09%	0.04%	
USD/JPY	159.90	0.15%	0.62%	0.26%	
GBP/USD	1.35	0.00%	0.00%	0.00%	
EUR/USD	1.16	0.00%	0.00%	-0.85%	
Năng lượng					
Dầu thô Brent	USD/Bbl	91.12	-1.70%	-11.17%	-4.57%
Khí tự nhiên	USD/MMBtu	3.29	0.00%	4.11%	22.30%
Than	USD/T	136.75	-0.55%	3.56%	3.13%
Kim loại và vật liệu xây dựng					
Vàng	USD/t.oz	4,541.41	1.02%	-0.03%	-5.80%
Thép	CNY/T	3,180.00	0.47%	0.47%	2.78%
Thép cuộn cán nóng	USD/T	1,190.00	0.42%	3.84%	7.99%
Gỗ	USD/1000 board feet	587.50	-0.09%	-0.34%	1.03%
Quặng sắt	USD/T	108.82	-0.20%	-1.15%	1.84%
Bạc	USD/t.oz	75.24	-0.46%	-1.83%	-5.60%
Đồng	Usd/Lbs	6.36	-0.63%	1.60%	5.30%
Nông nghiệp					
Cao su	USD Cents / Kg	228.30	2.79%	2.10%	12.19%
Đường	Usd/Lbs	14.06	0.93%	-5.64%	3.08%
Lúa mì	Usd/Bu	612.60	0.34%	-5.21%	1.26%
Lợn hơi	Usd/Lbs	95.85	-1.17%	-1.47%	2.62%
Cà phê	Usd/Lbs	265.60	-3.15%	-2.85%	-7.70%

BIỂU ĐỒ TOÀN CẢNH THỊ TRƯỜNG NGÀY 03/06/2026				
--	--	--	--	--

1. Độ rộng thị trường



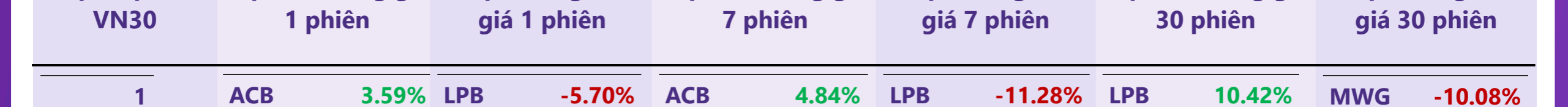
2. Top cổ phiếu ảnh hưởng chỉ số



3. GTGD ròng nước ngoài 10 phiên (tỷ VND)



4. GTGD ròng tự doanh 10 phiên (tỷ VND)



5. Top GTGD NĐT nước ngoài trong phiên

Top 5 mua	GTGD ròng (triệu đồng)	KLGD (CP)
FPT	587,144	7,387,900
SHB	88,412	1,000,54
SHS	70,047	839,100
VIX	53,638	3,003,281
NVL	35,568	2,642,129

6. Top GTGD NĐT tự doanh trong phiên

Top 5 mua	GTGD ròng (triệu đồng)	KLGD (CP)
HPG	80,844	3,386,100
VCB	661	1,098,200
GHD	28,096	1,772,338
SMB	23,702	327,000
MBB	22,265	885,500

Top 5 bán	GTGD ròng (triệu đồng)	KLGD (CP)
VPB	-8,400	-3,251,000
VCK	-4,470	-4,470,000
VIC	-830,34	-830,340,000
VHM	-1,448,84	-1,448,840,000
ACB	-1,448,84	-1,448,840,000

Trải nghiệm ngay ứng dụng ABS invest

Trải nghiệm ngay bằng giá ABS Web Trading

Công ty Cổ phần Chứng khoán An Bình

Địa chỉ: 36 P. Hoàng Cầu, Ô Chợ Dừa, Đống Đa, Hà Nội

Điện thoại: 024 3562 4626 Ext: 151

Email: research@abs.vn

Website: ABS.VN

KHUYẾN CÁO

Báo cáo này được phát hành bởi Phòng Phân tích Đầu tư - Công ty Cổ phần Chứng khoán An Bình (ABS). Người sử dụng không được phép sao chép, chuyển giao, sửa đổi, đăng tải lên các phương tiện truyền thông mà không có sự đồng ý bằng văn bản của ABS.

Các thông tin, nhận định được ABS đưa ra dựa trên nguồn tin đáng tin cậy. Người sử dụng báo cáo cần tự chịu trách nhiệm khi sử dụng thông tin để ra quyết định mua, bán chứng khoán.

Chứng khoán An Bình

Được vinh danh

Công ty cung cấp

Dịch vụ chứng khoán tốt nhất Việt Nam 2026

BEST SECURITIES SERVICE

Do FinanceAsia bình chọn