

VNINDEX	HNX	UPCOM	DOW JONES	NIKKEI 225	DAX
1,751.03 +2.74%	257.23 +1.28%	119.84 +0.36%	48,362.68 +0.47%	50,402.39 +1.81%	24,283.97 -0.02%



Nhận định thị trường và chiến lược

"Áp sát vùng đỉnh thời đại"

Kết thúc phiên giao dịch ngày 22/12, VN-Index tăng +46.72 điểm (+2.76%) lên mức 1751.03 điểm với 216 mã tăng, 97 mã giảm và 65 mã tham chiếu. Tổng giá trị giao dịch đạt 30.626,68 tỷ, tương ứng tăng +21.18% so với phiên trước.

Đà tăng được duy trì xuyên suốt trong phiên khi lực cầu tham gia tích cực, đưa VN-Index tiến sát vùng đỉnh cũ, nối tiếp tuần tăng điểm mạnh mẽ trước đó. Dòng tiền cải thiện rõ nét và có xu hướng tập trung vào các nhóm cổ phiếu dẫn dắt. Nhóm ngành tiêu biểu như Ngân hàng (+2.15%), Dịch vụ tài chính (+0.76%) và Bất động sản (+5.02%). Trong phiên, một số cổ phiếu ghi nhận diễn biến nổi bật và thu hút sự chú ý của dòng tiền như: VIC (+6.94%), GEE (+6.96%), STB (+6.94%).

Diễn biến các chỉ số chính: VN-Index (+2.74%), HNX-Index (+1.28%), UPCOM-Index (+0.36%), VN30 (+2.69%), VNMIID (+2.04%), VNSML (+0.59%), VNDIAMOND (+1.84%), VNFINLEAD (+2.96%), VNCOND (+2.00%), VNCONS (-0.07%).

Các cổ phiếu tác động tích cực tới VN-Index: VIC (+17.47 điểm), VHM (+5.33 điểm), TCB (+2.50 điểm). Ngược lại, VNM (-0.37 điểm), VCK (-0.23 điểm), TCX (-0.15 điểm) là những mã tác động tiêu cực.

Khối ngoại mua ròng +512.34 tỷ đồng trên HOSE. Các cổ phiếu bị bán ròng nhiều nhất: FPT (-303.14 tỷ), ACB (-73.12 tỷ), VNM (-49.64 tỷ). Ở chiều ngược lại, các cổ phiếu được mua ròng gồm: MWG (+191.62 tỷ), GEX (+129.37 tỷ), VIX (+90.51 tỷ).

PHÂN TÍCH KỸ THUẬT

VN-Index mở gap phiên đầu tuần với mức tăng mạnh đi kèm thanh khoản vượt lên trên 30 nghìn tỷ cho thấy tín hiệu tích cực đang quay trở lại trên thị trường chung. Hiện tại thị trường đang giao dịch trong nêm giá hướng lên với đáy sau cao hơn đáy trước, các chỉ báo đều cho tín hiệu phục hồi từ vùng quá bán. Nhà đầu tư có thể tiếp tục tăng giải ngân nếu chỉ số vượt mốc 1770 điểm.

Xu hướng ngắn hạn: Với điểm số tăng mạnh và dòng tiền lan tỏa khắp các nhóm ngành trên thị trường, VN-Index có khả năng tiếp tục nhịp tăng trong phiên tiếp theo. Thị trường sẽ xác nhận nhịp tăng mới nếu vượt qua mốc 1770 điểm tương đương kênh giá trên vùng nêm giá. Hiện tại, các chỉ báo như MACD, Stoch, MFI đều ủng hộ cho nhịp tăng của thị trường, đồng thời đường giá và khối lượng tích cực, trong đó các cổ phiếu thuộc nhóm Bất động sản, Chứng khoán, Ngân hàng... đang cho tín hiệu đảo chiều tích cực.

Xu hướng đi ngang kết thúc nếu cây nến ngày thủng mốc hỗ trợ 1630 điểm.

Xu hướng trung hạn: Trên biểu đồ tuần, VN-Index vận động trong vùng nêm giá, bám theo đường MA20 tuần đi lên, hình thành đáy sau cao hơn đáy trước, đỉnh sau thấp hơn đỉnh trước. Xu hướng trung hạn chưa báo hiệu quay trở lại nhịp tăng tuy nhiên ở các biểu đồ nhỏ đã cho tín hiệu khả quan, thị trường cân bằng trở lại, nhà đầu tư có thể tiếp tục giải ngân vì thế.

Xu hướng đi ngang vẫn đang được tiếp diễn trên biểu đồ ngày và tuần, trong trường hợp thị trường đóng nến trên vùng 1770 điểm sẽ xác nhận nhịp tăng mới. Trong trường hợp quay lại xu hướng điều chỉnh sẽ được xác nhận nếu đường giá thủng qua vùng 1630 điểm.

Kết luận: Lực tăng mạnh kéo điểm số tiến sát vùng đỉnh cũ, trong đó dòng tiền mua vào ghi nhận lan tỏa tại khắp các nhóm ngành. Các tín hiệu trên khung biểu đồ nhỏ đều ủng hộ cho nhịp tăng tiếp diễn, nhà đầu tư có thể tiếp tục tăng giải ngân khi xác nhận vượt qua vùng 1770 điểm.

Với dự báo xu hướng của giai đoạn tới, chúng tôi đưa ra mức hỗ trợ - kháng cự như sau:

- Kháng cự 2: 1976 - 2084
- Kháng cự 1: 1740 - 1780
- Hỗ trợ 1: 1586 - 1606
- Hỗ trợ 2: 1486 - 1530
- Hỗ trợ 3: 1300 - 1340

CHIẾN LƯỢC HÀNH ĐỘNG

Nhà đầu tư có thể bắt đầu giải ngân vị thế khi xu hướng dần tích cực tại biểu đồ nhỏ. Theo dõi hành động giá tại khung giao dịch ngắn hạn của VN-Index, ưu tiên giao dịch đối với dòng cổ phiếu đang có tín hiệu của dòng tiền như Dầu khí, Bất động sản, Chứng khoán, Công nghệ...

Thị trường xác nhận nhịp tăng mới khi vượt qua vùng 1770 điểm. Ngược lại, nhịp điều chỉnh sẽ bị kích hoạt nếu vi phạm vùng 1630 điểm.

BÁO CÁO CẬP NHẬT DOANH NGHIỆP

- Bản tin Tiêu điểm ngành (19/12/2025)
- Báo cáo chiến lược năm 2026: Vươn tầm khát vọng

TIN TỨC THẾ GIỚI

- Bạc "cháy hàng" khắp nơi, giá trên bảng điện chỉ là hư ảo
- Đồng Yên xuống gần mức thấp kỷ lục dù NHTW Nhật vừa nâng lãi suất
- Nhập khẩu pin Trung Quốc của Mỹ sụt mạnh

TIN TỨC NỔI BẬT TRONG NGÀY

- UOB dự báo tăng trưởng GDP Việt Nam đạt 7% vào năm 2026, USD suy yếu, vàng lên 4,600 USD/oz
- Trung ương hoàn thiện báo cáo công tác nhân sự khóa 14
- Chủ tịch PVN được giao quyền Bộ trưởng Công Thương

LỊCH SỰ KIỆN ĐÁNG CHÚ Ý

- 18/12/2025: Mỹ công bố tăng trưởng GDP Q3
- 31/12/2025: Công bố biên bản họp FED

Chỉ số thị trường Việt Nam	22/12/2025	(+/-%) 1 phiên	(+/-%) 7 phiên	(+/-%) 30 phiên
VNINDEX	1,751.03	2.74%	6.32%	9.88%
VNINDEX GTGD (Tỷ VND)	30,682.94	26.86%	23.99%	55.13%
HNX	257.23	1.28%	2.85%	-1.47%
HNX GTGD (Tỷ VND)	1,471.36	4.92%	-24.95%	15.53%
Upcom	119.84	0.36%	0.49%	1.69%
Upcom GTGD (Tỷ VND)	637.84	-16.82%	-52.98%	-25.52%
P/E VNindex (x)	15.40	2.74%	9.30%	11.76%
P/B VNindex (x)	2.13	2.90%	3.90%	12.11%

TOP TĂNG/GIẢM THEO VỐN HÓA TRÊN SÀN HOSE

Top cổ phiếu VN30	Top 5 mã tăng giá 1 phiên	Top 5 mã giảm giá 1 phiên	Top 5 mã tăng giá 7 phiên	Top 5 mã giảm giá 7 phiên	Top 5 mã tăng giá 30 phiên	Top 5 mã giảm giá 30 phiên
1	STB 6.94%	VNM -1.25%	VRE 20.22%	BCM -5.21%	VIC 58.01%	BCM -7.61%
2	VIC 6.94%	FPT -0.21%	HDB 15.94%	SAB -0.80%	VHM 19.33%	LPB -7.37%
3	VHM 5.81%	SAB -0.20%	VHM 14.13%	LPB -0.45%	HDB 18.29%	GVR -3.30%
4	TCB 4.76%		STB 13.91%		VJC 17.78%	MSN -2.81%
5	VRE 4.10%		SSI 11.92%		MWG 8.97%	VIB -2.47%

Top cổ phiếu Mid cap	Top 5 mã tăng giá 1 phiên	Top 5 mã giảm giá 1 phiên	Top 5 mã tăng giá 7 phiên	Top 5 mã giảm giá 7 phiên	Top 5 mã tăng giá 30 phiên	Top 5 mã giảm giá 30 phiên
1	DGC 6.27%	STG -6.61%	BSR 21.85%	DGC -18.91%	VPI 15.77%	DGC -18.74%
2	PDR 6.22%	CRE -6.52%	PVD 18.22%	CRE -7.67%	TRA 14.52%	CRE -12.16%
3	GEX 5.08%	ACG -2.64%	VND 14.29%	BWE -4.15%	PVD 13.88%	NLG -10.18%
4	CTD 4.67%	APH -1.25%	GEX 13.97%	SVC -2.75%	NVL 13.11%	SVC -9.29%
5	EIB 4.65%	PGD -1.07%	TRA 13.17%	PGD -2.53%	HAG 12.31%	SCR -8.73%

Top cổ phiếu Small cap	Top 5 mã tăng giá 1 phiên	Top 5 mã giảm giá 1 phiên	Top 5 mã tăng giá 7 phiên	Top 5 mã giảm giá 7 phiên	Top 5 mã tăng giá 30 phiên	Top 5 mã giảm giá 30 phiên
1	PDN 6.97%	PGI -6.82%	SHI 16.08%	QCG -13.92%	TMT 52.91%	ICT -26.02%
2	DCL 6.94%	ILB -5.52%	NNC 14.70%	TTF -11.11%	NNC 40.04%	SVI -21.23%
3	SHI 6.80%	QCG -4.42%	DHA 13.79%	ILB -9.62%	HII 27.47%	BBC -19.74%
4	SC5 5.96%	ABR -4.41%	YEG 10.88%	HRC -9.38%	LGL 25.66%	SGR -18.49%
5	SRF 5.93%	TIX -4.26%	TMT 9.47%	HII -8.82%	SHI 25.35%	VPG -15.52%

TỔNG HỢP CHỈ SỐ THỊ TRƯỜNG THẾ GIỚI, TỶ GIÁ VÀ HÀNG HÓA

	22/12/2025	(+/-%) 1 phiên	(+/-%) 7 phiên	(+/-%) 30 phiên
--	------------	----------------	----------------	-----------------

TTCK Toàn cầu

DAX	24,283.97	-0.02%	0.40%	0.81%
Dow Jones	48,362.68	0.47%	-0.20%	2.10%
FTSE 100	9,865.97	-0.32%	2.25%	-0.34%
Nikkei 225	50,402.39	1.81%	-0.85%	-1.00%
S&P 500	6,878.49	0.64%	0.75%	0.67%

Tỷ giá

USD/VND	26,312.50	0.00%	0.02%	-0.14%
USD/JPY	157.76	1.42%	1.39%	2.34%
GBP/USD	1.34	0.00%	0.00%	1.52%
EUR/USD	1.17	0.00%	0.00%	0.86%

Năng lượng

Dầu thô Brent	USD/Bbl	60.47	1.09%	-1.32%	-5.60%
Khí tự nhiên	USD/MMBtu	3.97	-0.25%	-3.41%	-13.13%
Than	USD/T	108.25	-0.14%	-0.23%	0.37%

Kim loại và vật liệu xây dựng


Đồng	USD/Lbs	5.44	0.55%	3.03%	7.72%
Thép	CNY/T	3,086.00	0.54%	1.35%	1.41%
Bạc	USD/t.oz	67.50	0.54%	8.85%	31.78%
Vàng	USD/toz	4,362.19	0.45%	1.49%	5.70%
Thép cuộn cán nóng	USD/T	908.00	0.11%	0.11%	6.57%
Quặng sắt	USD/T	106.92	0.02%	0.67%	3.46%
Gỗ	USD/1000 board feet	544.50	-2.24%	-2.42%	3.03%

Nông nghiệp

Cà phê	USD/Lbs	348.20	2.22%	-12.34%	-16.05%
Đường	USD/Lbs	15.00	1.21%	-0.66%	5.63%
Lúa mì	USD/Bu	515.50	1.13%	-2.60%	-3.82%
Chồn hơi	USD/Lbs	84.50	0.44%	0.38%	6.42%
Cao su	USD Cents / Kg	175.00	-0.17%	1.63%	2.70%

BIỂU ĐỒ TOÀN CẢNH THỊ TRƯỜNG NGÀY 22/12/2025


1. Độ rộng thị trường




2. Top cổ phiếu ảnh hưởng chỉ số



3. GTGD ròng nước ngoài 10 phiên (tỷ VND)



4. GTGD ròng tự doanh 10 phiên (tỷ VND)



5. Top GTGD NĐT nước ngoài trong phiên

Top 5 mua	GTGD ròng (triệu đồng)	KLGD (CP)
MWG	283,949	1,274,230
GEX	130,128	1,112,800
VIX	91,109	1,112,800
VPB	74,412	64,573
BSR	64,786	1,112,800

6. Top GTGD NĐT tự doanh trong phiên

Top 5 mua	GTGD ròng (triệu đồng)	KLGD (CP)
HPG	1,112,800	1,112,800
TCB	74,451	925,600
MWG	64,663	872,199
VIX	41,209	1,770,400
FPT	37,988	405,000

Top 5 bán	GTGD ròng (triệu đồng)	KLGD (CP)
HPG	-36,720	-1,112,800
CII	-43,100	-1,112,800
VNM	-49,100	-783,100
ACB	-7,100	-1,112,800
FPT	-1,112,800	-1,112,800

7. Top GTGD NĐT tự doanh trong phiên

Top 5 bán	GTGD ròng (triệu đồng)	KLGD (CP)
ACB	-14,100	-619,700
EIVFN30	-16,100	-471,900
KDH	-16,100	-1,112,800
VHM	-16,100	-908,400
VIB	-16,100	-1,112,800

Công ty Cổ phần Chứng khoán An Bình

Địa chỉ: 36 P. Hoàng Cầu, Ô Chợ Dừa, Đống Đa, Hà Nội

Điện thoại: 024 3562 4626 Ext: 151

Email: research@abs.vn

Website: ABS.VN

Trải nghiệm ngay ứng dụng ABS Invest | Trải nghiệm ngay bảng giá ABS Web Trading

KHUYẾN CÁO

Báo cáo này được phát hành bởi Phòng Phân tích Đầu tư - Công ty Cổ phần Chứng khoán An Bình (ABS). Người sử dụng không được phép sao chép, chuyển giao, sửa đổi, đăng tải lên các phương tiện truyền thông mà không có sự đồng ý bằng văn bản của ABS.

Các thông tin, nhận định được ABS đưa ra dựa trên nguồn tin đáng tin cậy. Người sử dụng báo cáo cần tự chịu trách nhiệm khi sử dụng thông tin để ra quyết định mua, bán chứng khoán.

