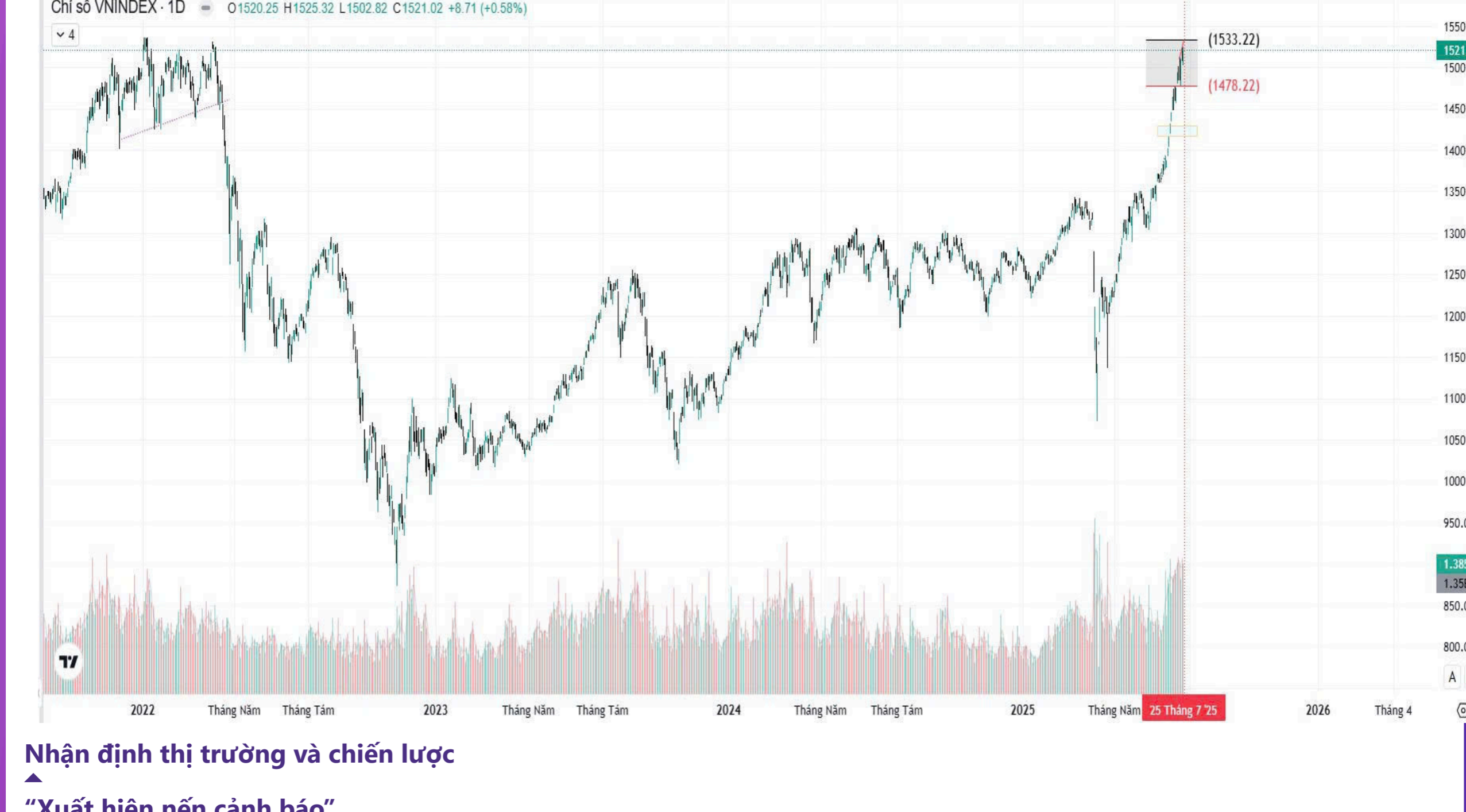


VNINDEX	HNX	UPCOM	DOW JONES	NIKKEI 225	DAX
1,521.02 +0.58%	250.67 +0.54%	105.16 +0.34%	44,693.91 -0.70%	41,826.34 +1.59%	24,295.93 +0.23%

Biểu đồ VNINDEX



Nhận định thị trường và chiến lược

"Xuất hiện nền cảnh báo"

Kết thúc phiên giao dịch ngày 24/07, chỉ số VN-Index tăng +8.71 điểm (+0.58%), thị trường tiếp tục kéo xả trong phiên, cây nến kết phiên cho thấy lực mua lên không còn đủ mạnh để thể hiện sự bền vững của nhịp lên này. Khối lượng giao dịch tiếp tục tăng cao cùng với thanh khoản đạt trên 36 ngàn tỷ.

Thị trường tăng điểm nhẹ tại vùng đỉnh với khối lượng giao dịch và thanh khoản duy trì cao. Nhóm cổ phiếu gây ra áp lực bán chốt lời đã lan dần sang nhóm cổ phiếu công nghệ, bán lẻ, chứng khoán... Nhóm tăng điểm tác động tích cực: MBB (+1.4 điểm), VNM (+0.95 điểm), HDB (+0.88 điểm), VJC (+0.70 điểm). Nhóm tác động giảm điểm có tỷ trọng cao hơn: VHM (-0.21 điểm), HPG (-0.72 điểm), MSN (-0.46 điểm), FPT (-0.028 điểm)...

Diễn biến của các nhóm chỉ số thị trường chính: VN-Index (+0.58%), HNX-Index (+0.54%), UPCOM-Index (+0.34%), VN30 (+0.50%), VNMID (+1.01%), VNSML (+0.17%)...

Khối ngoại bán ròng nhẹ trở lại, trong chuỗi phiên chứng đã mua với -200.88 tỷ đồng. Trong đó có HPG (-388.95 tỷ), MSN (-285.95 tỷ), VHM (-207.22 tỷ), NLG (-66.17 tỷ), FPT (-109 tỷ). Ở chiều ngược lại khối ngoại mua ròng: VIX (+95.43 tỷ), SSI (+179.62 tỷ), VSC (+64.53 tỷ)...

PHÂN TÍCH KỸ THUẬT

Mức cao đáng chú ý trong tuần giao dịch các phiên chỉ số xanh đỏ đan xen, hành vi giá chốt lời luân phiên giữa các nhóm cổ phiếu vốn hóa lớn đã tăng mạnh từ cuối tháng 6, bên cạnh đó lượng mua lại nhỏ hơn từ phía nhà đầu tư lớn và tổ chức. Yếu tố chốt lời luân phiên là hành động giá thường xuyên của nhà đầu tư. Tuy nhiên đây vẫn là vùng chốt lời ngắn hạn chủ động tại thời điểm thông tin kinh tế, tâm lý giao dịch đang ở trạng thái cao trào...

Chúng tôi duy trì nhận định đây là vùng giá chốt lời chủ động trong xu hướng tăng giá ngắn hạn khi thị trường đi vào vùng rủi ro lớn hơn cơ hội trong tuần 21-25/7; và khuyến cáo chốt lời ngắn hạn đối với cổ phiếu tăng tốt trong giai đoạn vừa qua và canh mua lại khi nhịp điều chỉnh ngắn hạn đủ chiết khấu.

Nhà đầu tư tổ chức, dòng tiền lớn đang duy trì lực mua yếu và bán lượng cổ phiếu lớn hơn. Khối tự doanh bán dần ở các phiên vừa qua cho thấy một phần dòng tiền lớn không còn đủ hấp dẫn cho mua lên giai đoạn hiện tại. Dòng tiền hiện nay duy trì cao trong phiên nhưng chưa đủ gây đột biến đường giá vượt đỉnh 2021 thuyết phục. Chúng tôi duy trì đánh giá đây là vùng giao dịch mua lên không tạo lợi thế, tỷ lệ cho vay margin đang rất cao hoàn toàn tiềm ẩn nhịp điều chỉnh rũ hàng tỉ hỗ trợ, thông qua đó tìm kiếm lực mua mới của thị trường. Rủi ro điều chỉnh ngắn hạn tiếp tục tăng lên cùng các phiên tốt. Nhà đầu tư đã chốt lời ngắn hạn chưa vội quay trở lại khi thị trường mới ở nhịp điều chỉnh đầu tiên. Chúng tôi đánh giá, nhịp điều chỉnh diễn ra mang tính kỹ thuật là cơ hội tái tích lũy cho bước sóng tăng tiếp theo.

Trên cơ sở đánh giá cung - cầu của tuần vừa qua, khối lượng giao dịch tăng đột biến rất cao, giá tăng mạnh mẽ tới vùng đỉnh 1500 điểm. Khi nhà đầu tư tổ chức bắt đầu bán giá trị lớn hơn mua vào đáy giá. Tự doanh không còn duy trì mua lên theo cơ biểu hiện thoát ra vào vùng cực mạnh và đã chuyển trạng thái suy yếu dần ở khung thời gian nhỏ, dòng tiền mua lên có biểu hiện thoát ra chủ động trên đường tăng của giá. Mốc hỗ trợ của xu hướng ngày được nâng lên mốc hỗ trợ 1 quanh 1430-1400 điểm, là căn cứ phân định rủi ro - cơ hội ngắn hạn khi thị trường có điều chỉnh trở lại.

Khảo sát ở xu hướng ngắn hạn, trong tuần vừa qua thị trường xuất hiện các cây nến cảnh báo cho hiện tượng kéo - xả. Thị trường đối diện với hiện tượng cạn biên độ của một pha lên ngắn hạn. Như trong tuần trước đó chúng tôi đã đưa ra nhận định về giai đoạn đáy giá: tâm lý giao dịch có phần fomo, thị trường đã có sự giãn nở về biên độ trong phiên, và đưa ra các khuyến nghị chốt lời ngắn hạn chủ động trong khi giá đang tăng. Như vậy, các tuần giao dịch tới nhà đầu tư nên chủ động quản trị tài khoản chặt chẽ trong việc mua bán ngắn hạn. Khả năng điều chỉnh có thể lớn hơn cơ hội trong tuần này. Nhóm cổ phiếu tiếp tục được chú ý khi có điều chỉnh trong giai đoạn sắp tới bao gồm Ngân hàng, Chứng khoán, BDS...

Xu hướng ngắn hạn: Xu hướng ngắn hạn tăng điểm nóng, sau khi vượt qua 1434 điểm thị trường đã ở vùng đỉnh lịch sử. Tại đây các yếu tố của xu hướng ngắn hạn đang phát tín hiệu cảnh báo đỉnh của xu hướng ngắn hạn: Chỉ báo động lượng tăng quá mức biến động tăng và vào vùng cực mạnh và đã chuyển trạng thái suy yếu dần ở khung thời gian nhỏ, dòng tiền mua lên có biểu hiện thoát ra chủ động trên đường tăng của giá. Mốc hỗ trợ của xu hướng ngày được nâng lên mốc hỗ trợ 1 quanh 1430-1400 điểm, là căn cứ phân định rủi ro - cơ hội ngắn hạn khi thị trường có điều chỉnh trở lại.

Xu hướng trung hạn: Xu hướng trung hạn trên khung tuần tiếp tục tăng với động lượng mạnh mẽ, với yếu tố đồng pha ở các xu hướng, và yếu tố động lượng từ dòng tiền và khối lượng giao dịch tăng đột biến. Những tín hiệu trên khung trung hạn tiếp tục duy trì tốt.

Kết luận: xu hướng tăng duy trì trên khung trung hạn, xu hướng ngắn hạn có các biểu hiện không còn tăng bền vững, tiềm ẩn cạn biên độ và nguy cơ điều chỉnh. Nhà đầu tư nên chốt lời ở thể ngắn hạn, chờ đợi cơ hội khi thị trường xác nhận điều chỉnh, để chuyển sang gia tăng các vị thể trung hạn.

Kháng cự - Hỗ trợ:

- Kháng cự 1: 1458-1475
- Kháng cự 2: 1533
- Hỗ trợ 1: 1430-1410
- Hỗ trợ 2: 1350-1325
- Hỗ trợ 3: 1070-1160

CHIẾN LƯỢC HÀNH ĐỘNG

Thị trường đang có sự đồng pha đi lên giữa các xu hướng ngắn hạn và trung hạn. Kế hoạch chủ đạo ưu tiên chốt lời ngắn hạn đối với cổ phiếu Ngân hàng, Chứng khoán, BDS, Thép... chờ mua lại ở nhịp điều chỉnh chiết khấu.

Đối với nhà đầu tư trung hạn đã vào vị thế sớm và đã gia tăng cổ phiếu khi trường xác nhận tăng trở lại, hiện nay là thời điểm ưu tiên nắm giữ cổ phiếu đã đi vào pha tăng trung hạn, chờ gia tăng khi có nhịp điều chỉnh ngắn hạn.

Đối với nhà đầu tư ngắn hạn ưu tiên kế hoạch chốt lời ngắn hạn đối với cổ phiếu tăng trong nhịp gần nhất, hoặc đối với vị thế mua xa nền giá, thoát hoàn toàn vị thế ngắn hạn khi cổ phiếu gây qua MA daily.

Kế hoạch giao dịch đề xuất luân chuyển dòng tiền mua đối với nhóm cổ phiếu bắt đầu có dấu hiệu tăng trở lại sau thời gian điều chỉnh tích lũy. Đối với cổ phiếu mới, nhà đầu tư có thể quan tâm tới cổ phiếu vốn hóa lớn đầu ngành đang tạo ra nền đáy và giá vận động sát MA5, MA10 tuần của khung giao dịch để mua vào vị thế, cắt lỗ ngay đáy gần nhất. Tiếp tục chú ý cơ hội đối với nhóm cổ phiếu ngành Ngân hàng, Chứng khoán, BDS, Thép...trong giai đoạn sắp tới.

BÁO CÁO CẬP NHẬT DOANH NGHIỆP

- Bản tin Tiêu điểm ngành (18/07/2025)
- Báo cáo Cập nhật KQKD GEE

TIN TỨC THẾ GIỚI

- Việt Nam bày tỏ lo ngại về diễn biến căng thẳng khu vực biên giới Thái Lan - Campuchia
- Các ông lớn tin dụng tư nhân "đổ bộ" châu Á
- Bước ngoặt mới trong cuộc đối đầu giữa Tổng thống Trump và Chủ tịch Fed

TIN TỨC NỔI BẬT TRONG NGÀY

- Standard Chartered điều chỉnh dự báo tăng trưởng kinh tế Việt Nam năm 2025
- AMRO công bố báo tăng trưởng kinh tế Việt Nam trong năm 2025
- Bộ Công Thương làm việc khẩn cấp với Thủy điện Bản Vẽ

LỊCH SỰ KIẾN ĐÁNG CHÚ Ý

Chỉ số thị trường Việt Nam	24/07/2025	(+/-%) 1 phiên	(+/-%) 7 phiên	(+/-%) 30 phiên
VNINDEX	1,521.02	0.58%	3.09%	15.62%
VNINDEX GTGD (Tỷ VND)	36,915.04	-3.40%	12.09%	35.57%
HNX	250.67	0.54%	3.43%	11.50%
HNX GTGD (Tỷ VND)	2,573.96	-13.66%	-4.78%	-8.49%
Upcom	105.16	0.34%	2.02%	7.81%
Upcom GTGD (Tỷ VND)	1,172.05	-12.53%	36.36%	12.10%
P/E VNIndex (x)	14.74	0.55%	1.80%	13.91%
P/B VNIndex (x)	1.93	0.52%	3.21%	15.57%

Top cổ phiếu VN30	Top 5 mã tăng giá 1 phiên	Top 5 mã giảm giá 1 phiên	Top 5 mã tăng giá 7 phiên	Top 5 mã giảm giá 7 phiên	Top 5 mã tăng giá 30 phiên	Top 5 mã giảm giá 30 phiên
1	VJC 4.78%	MSN -1.68%	VJC 18.75%	BVH -4.04%	SSI 38.23%	
2	HDB 4.15%	HPG -1.52%	HDB 13.81%	VIC -1.19%	VIC 35.67%	
3	MBB 3.65%	SSI -0.78%	VPB 12.71%	TCB -0.57%	VHM 34.50%	
4	VNM 3.24%	FPT -0.63%	VIB 8.39%	HPG -0.38%	VJC 29.55%	
5	VIB 3.09%	BVH -0.38%	MBB 6.37%		VPB 29.48%	

Top cổ phiếu Mid cap	Top 5 mã tăng giá 1 phiên	Top 5 mã giảm giá 1 phiên	Top 5 mã tăng giá 7 phiên	Top 5 mã giảm giá 7 phiên	Top 5 mã tăng giá 30 phiên	Top 5 mã giảm giá 30 phiên
1	SJS 7.00%	HAG -3.45%	SJS 37.56%	STG -11.31%	SJS 63.36%	PGD -8.93%
2	VSC 6.98%	PGD -3.23%	CTS 25.08%	PPC -3.45%	CTS 50.20%	STG -5.09%
3	FIT 6.91%	HVN -2.35%	VSC 24.71%	SVC -3.10%	GEX 47.49%	PPC -3.45%
4	SIP 6.88%	ANV -2.10%	EVF 17.23%	VTP -2.98%	ANV 45.17%	TMP -3.13%
5	EVF 6.08%	DGW -2.08%	GEX 17.10%	BWE -2.50%	EVF 37.44%	BAF -3.00%

Top cổ phiếu Small cap	Top 5 mã tăng giá 1 phiên	Top 5 mã giảm giá 1 phiên	Top 5 mã tăng giá 7 phiên	Top 5 mã giảm giá 7 phiên	Top 5 mã tăng giá 30 phiên	Top 5 mã giảm giá 30 phiên
1	BBC 6.98%	UIC -6.98%	VIX 31.58%	EVE -8.97%	LDG 173.58%	PMG -17.13%
2	VPG 6.95%	CLL -3.51%	HTI 23.08%	LDG -8.08%	VIX 81.73%	DCL -13.67%
3	SGR 6.90%	PAC -3.38%	UIC 22.33%	VFG -6.76%	TCB 68.82%	FDC -11.76%
4	TYA 6.90%	QCG -2.52%	PAC 21.63%	FDC -5.66%	BBC 44.42%	NAF -6.26%
5	TSC 6.88%	BMC -2.01%	PTC 16.09%	OGC -5.31%	BCG 37.54%	VFG -6.18%

TỔNG HỢP CHỈ SỐ THỊ TRƯỜNG THẾ GIỚI, TỶ GIÁ VÀ HÀNG HÓA

	24/07/2025	(+/-%) 1 phiên	(+/-%) 7 phiên	(+/-%) 30 phiên
TTCK Toàn cầu				
DAX	24,295.93	0.23%	1.19%	3.32%
Dow Jones	44,693.91	-0.70%	0.99%	4.26%
FTSE 100	9,138.37	0.85%	2.37%	3.25%
Nikkei 225	41,826.34	1.59%	5.41%	9.57%
S&P 500	6,363.35	0.07%	1.59%	5.66%

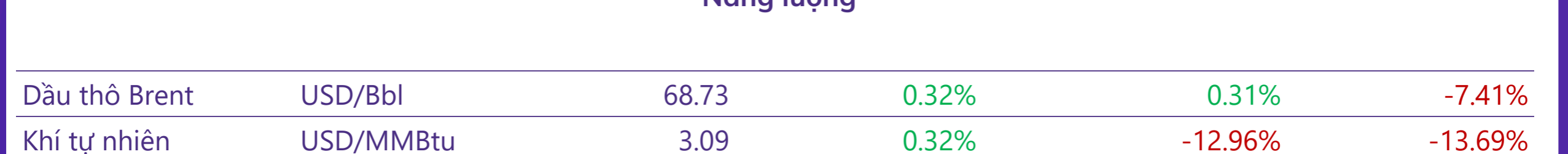
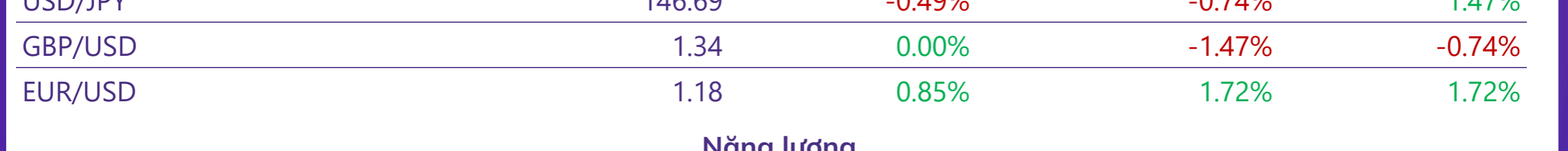
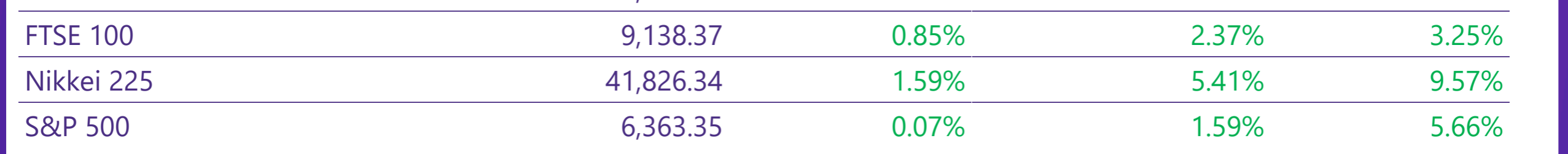
Tỷ giá				
USD/VND	26,150.00	0.02%	-0.04%	0.08%
USD/JPY	146.69	-0.49%	-0.74%	1.47%
GBP/USD	1.34	0.00%	-1.47%	-0.74%
EUR/USD	1.18	0.85%	1.72%	1.72%

Năng lượng					
Dầu thô Brent	USD/Bbl	68.73	0.32%	0.31%	-7.41%
Khí tự nhiên	USD/MMBtu	3.09	0.32%	-12.96%	-13.69%
Than	USD/T	113.10	2.91%	2.82%	7.46%

Kim loại và vật liệu xây dựng					
Thép	CNY/T	3,258.00	1.56%	5.61%	11.08%
Quặng sắt	USD/T	98.58	0.32%	1.57%	2.92%
Bạc	USD/t.oz	39.27	0.03%	3.59%	8.15%
Đồng	USD/Lbs	5.81	0.00%	5.83%	22.57%
Gỗ	USD/1000 board feet	666.00	0.00%	1.60%	9.07%
Thép cuộn cán nóng	USD/T	872.00	-0.46%	-0.11%	1.16%
Vàng	USD/t.oz	3,368.40	-0.57%	0.64%	-1.88%

Nông nghiệp					
Cà phê	USD/Lbs	305.35	1.33%	-1.01%	-11.82%
Lúa mì	USD/Bu	541.50	0.19%	0.05%	2.85%
Đường	USD/Lbs	16.27	-0.06%	-1.75%	0.06%
Lợn hơi	USD/Lbs	108.20	-0.26%	3.61%	-0.60%
Caosu	USD Cents / Kg	169.50	-1.05%	2.05%	4.82%

BIỂU ĐỒ TOÀN CẢNH THỊ TRƯỜNG NGÀY 24/07/2025



5. Top GTGD NĐT nước ngoài (tỷ USD)

Top 5 mua	GTGD ròng (triệu đồng)	KLGD (CP)
HDB	4,245,391	17,295,211
SSI	179,307	5,649,064
VNM	176,266	2,797,172
SHB	106,030	7,120,600
VIX	95,746	4,360,121

6. Top GTGD NĐT tự doanh (tỷ USD)

Top 5 mua	GTGD ròng (triệu đồng)	KLGD (CP)
FUEKIV30	94,420	4,981,500
FPT	71,215	483,400
DGC	3,048	420,900
FRT	33,690	214,900
GEX	24,993	513,400

Top 5 bán

GTGD ròng (triệu đồng)	KLGD (CP)
VCB -5,000	-1,496,740
FPT -1,000,000	-987,970
VHM -2,000,000	-2,298,700
MSN -3,000,000	-3,738,000
HPG -4,000,000	-14,500,000

Top 5 bán


GTGD ròng (triệu đồng)	KLGD (CP)
BSR -1,000,000	-1,000,000
DCL -1,000,000	-1,100,000
HPG -1,000,000	-1,225,000
VIB -1,000,000	-1,000,000
VPB -1,000,000	-2,000,000

Công ty Cổ phần Chứng khoán An Bình
 Địa chỉ: 36 P. Hoàng Cầu, Ô Chợ Dừa, Đống Đa, Hà Nội
 Điện thoại: 024 3562 4626 Ext: 151
 Email: research@abs.vn
 Website: ABS.VN

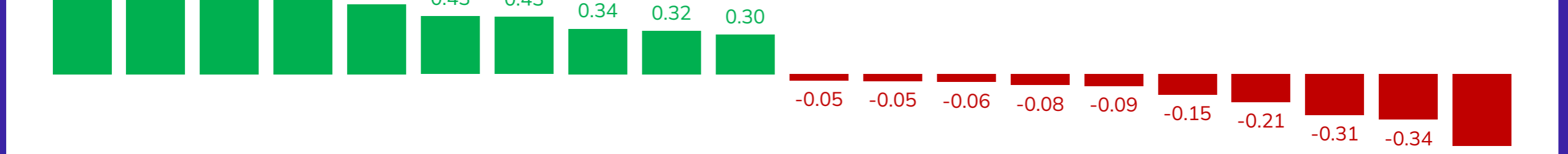
KHUYẾN CÁO

Báo cáo này được phát hành bởi Phòng Phân tích Đầu tư - Công ty Cổ phần Chứng khoán An Bình (ABS). Người sử dụng không được phép sao chép, chuyển giao, sửa đổi, đăng tải lên các phương tiện thông tin không có sự đồng ý bằng văn bản của ABS.

Các thông tin, nhận định được ABS đưa ra dựa trên nguồn tin đáng tin cậy. Người sử dụng báo cáo cần tự chịu trách nhiệm khi sử dụng thông tin để ra quyết định mua, bán chứng khoán.



BEST NEW STOCK TRADING APP ABS INVEST - VIỆT NAM 2024
 ONG THONG DAO DOI CO HIEU MINH TOT NHAT VIET NAM
 BEST SECURITIES HOUSE FOR RESEARCH IN VIET NAM 2024
 CÔNG TY CHỨNG KHOÁN AN BÌNH VIỆT NAM VỚI PHÂN TÍCH ĐẦU TƯ



Trải nghiệm ngay ứng dụng ABS Invest
 Mời tài khoản để tham gia room tư vấn của Trung tâm tư vấn Đầu tư ABS