

TOÀN CẢNH THỊ TRƯỜNG
BẢN TIN TUẦN

25/05/2026 – 29/05/2026

TOÀN CẢNH THỊ TRƯỜNG



Trải nghiệm ngay ứng dụng
ABS invest



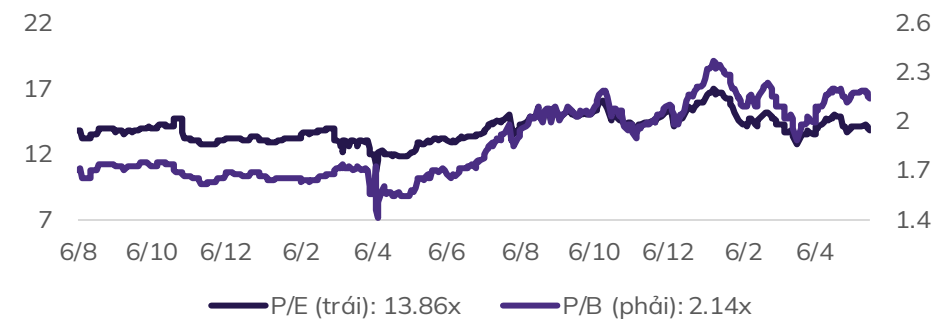
Trải nghiệm ngay bằng giá
ABS Web Trading

DIỄN BIẾN VNINDEX TUẦN QUA



Chỉ số	% 7 ngày	% 30 ngày	Tổng GTGD 7 ngày (tỷ đ)	% GTGD TB 10 tuần
VNINDEX	▼ -1.12%	▲ 11.90%	180,683	104%
HNXINDEX	▲ 5.06%	▲ 8.44%	9,431	89%
UPINDEX	▼ -0.50%	▲ 0.01%	6,385	107%
VN30	▼ -1.59%	▲ 9.23%	107,992	112%
VN30F1M	▼ -1.47%	▲ 4.09%	228,378	99%
HNX30	▼ -1.00%	▼ -0.77%	7,952	87%
VNDIAMOND	▼ -2.86%	▲ 1.40%	43,843	115%
VN FIN SELECT	▼ -2.01%	▲ 4.62%	69,123	108%

Chỉ số định giá của VNIndex



“Tái cơ cấu dòng tiền”

Thống kê thị trường:

Kết thúc tuần giao dịch trước, VN-Index giảm -44.47 điểm (-2.31%) về mức 1877.13 điểm, khối lượng giao dịch trên sàn HOSE đạt 3.97 tỷ cổ phiếu, tăng +10.2% so với tuần trước. Chỉ số VN30 ghi nhận giảm -39.65 điểm (-1.93%), đạt 2010.93 điểm, khối lượng giao dịch đạt 1.72 tỷ cổ phiếu, giảm -16.7%.

Phần lớn các nhóm ngành nghiêng về sắc đỏ trong tuần qua trong đó nhóm chịu lực bán mạnh nhất gồm Thực phẩm (-7.44%), Hàng công nghiệp (-5.45%), Hóa chất (-4.97%), Dầu khí (-4.32%). Ngược lại nhóm thu hút dòng tiền gồm Bảo hiểm (+3.92%), CNTT (+ 2.7%), Du lịch (+2.12%). Các cổ phiếu được quan tâm nhất gồm: NVL (+14.08%), VIC (+12.88%), CTD (+10.66%), TCB (+6.2%).

Khối ngoại bán ròng -8101.21 tỷ đồng tập trung ở các mã MSB, MBB, ACB; Tự doanh bán ròng -1519.1 tỷ đồng tập trung ở các mã GEE, MWG, VCB.

Phân tích kỹ thuật:

VN-Index ghi nhận tuần biến động lớn về mặt điểm số với biên độ dao động giá gần 80 điểm, khối lượng giao dịch tăng hơn 10% so với tuần trước. Điểm số giảm tuy nhiên cấu trúc vẫn phản ứng với vùng hỗ trợ 1860 điểm cho thấy thị trường đang kiểm định cung tại vùng kháng cự đã bứt phá trước đó, đồng thời tái tạo lại vùng tích lũy trên đỉnh cũ. Dòng tiền đang vận động với trạng thái “tái cơ cấu” trong các phân khúc nhóm ngành trên thị trường.

Hiện tại cấu trúc giá trên khung tuần vẫn đang duy trì xu hướng tích cực. Tuy nhiên vận động rung lắc trong ngắn hạn của VN-Index, đặc biệt từ nhóm cổ phiếu Vingroup sẽ ảnh hưởng đến tâm lý thị trường chung ở các phiên tiếp theo.

Vùng giá quan trọng hình thành hỗ trợ trong xu hướng lên của thị trường trong các phiên rung lắc mạnh tại: 1800 - 1830 +/- điểm.

Xu hướng ngắn hạn: Trên biểu đồ ngày, chỉ số đang vận động trong hộp Dumas, vị thế giá lần lượt đánh mất các đường MA10/20 ngày nhưng lại có phản ứng rút chân tại vùng kháng cự đã bứt phá trước đó 1860 điểm. Điều này cho thấy VN-Index đang kiểm định cung, tuy nhiên động lượng thị trường suy yếu trên khung H1 do đó thị trường sẽ cần tạo vùng tái tích lũy trên đỉnh cũ, đồng thời hấp thụ lượng cung bán chốt lời rồi mới có thể tiến lên mục tiêu mới. Trạng thái của các cổ phiếu đang duy trì tích cực, hầu hết đều lui về hỗ trợ và có phản ứng bật ngược trở lại, đặc biệt với nhóm nhạy với thị trường là Chứng khoán. Nhịp giảm là cơ hội giải ngân cho nhà đầu tư.

Hỗ trợ trên khung ngắn hạn: 1750 - 1800 điểm.

Kháng cự ngắn trên khung ngày: 1950 - 2018 điểm.

Phân tích kỹ thuật:

Xu hướng trung hạn: VN-Index vẫn đang tôn trọng xu hướng tăng trên khung biểu đồ tuần, tuy nhiên điểm số thị trường bị ảnh hưởng khá nhiều từ các cổ phiếu thuộc rổ VN30. Chỉ số VN30 đang có phản ứng rút chân trên MA20 tuần, xu hướng tăng vẫn được duy trì nhưng động lượng trong ngắn hạn đang suy yếu. Nhịp rung lắc của VN-Index sẽ khiến chỉ số hình thành khoảng nghỉ trên khung tuần trước khi tiếp diễn tăng lên vùng kháng cự tiếp theo. Nhà đầu tư trung hạn tiếp tục nắm giữ vị thế.

Hỗ trợ trên khung trung hạn: 1586 - 1606 điểm.

Kết luận: VN-Index và VN30 chịu rung lắc ngắn hạn do động lượng suy yếu, tuy nhiên xu hướng tăng vẫn đang duy trì trên khung tuần, nhóm cổ phiếu nhạy với thị trường như Chứng khoán có phản ứng bật ngược trở lại khi chạm kênh hỗ trợ cho thấy trạng thái của thị trường vẫn duy trì tích cực. Nhà đầu tư hạn chế giao dịch khi thị trường biến động giá mạnh trong phiên, ưu tiên giải ngân với cổ phiếu bật lên từ hỗ trợ và có thu hút dòng tiền.

Với dự báo xu hướng của giai đoạn tới, chúng tôi đưa ra mức hỗ trợ - kháng cự như sau:

Kháng cự 2: 2084 - 2154

Kháng cự 1: 1950 - 2018

Hỗ trợ: 1586 – 1606

Chiến lược hành động

Động lượng trên thị trường chung đang suy yếu trong ngắn hạn, biên độ dao động giá lớn tuy nhiên thanh khoản duy trì ở mức thấp trong đó lực bán tập trung chủ yếu ở cổ phiếu họ Vin và phần lớn lực cầu đang chờ cơ hội/ giá tại vùng hỗ trợ khi nhịp giảm yếu dần và chuyển sang trạng thái cân bằng. Đặc biệt, chỉ số VN30 đang gây sức ép lớn cho điểm số VN-Index, thị trường sẽ tiếp tục rung lắc trong ngắn hạn.

Hiện tại, dòng tiền trên thị trường đang truy tìm các cổ phiếu giữ được trạng thái tốt hoặc phản ứng với hỗ trợ cứng như Thép, Chứng khoán,... Các vị thế đạt lợi nhuận tốt đang chịu áp lực chốt lời ngắn hạn, nhà đầu tư chọn lọc cổ phiếu, nhịp giảm/rung lắc là cơ hội cho các vị thế ngắn hạn.



Trải nghiệm ngay ứng dụng
ABS invest



Trải nghiệm ngay bảng giá
ABS Web Trading

Tin tức nổi bật mới

- [Link:](#) Ngân hàng Nhà nước siết kỷ luật lãi suất
- [Link:](#) Gỡ “nút thắt” thúc đẩy phát triển vận tải đa phương thức
- [Link:](#) El Nino và rủi ro nguồn cung chi phối giá nông sản thế giới
- [Link:](#) Doanh nghiệp vận tải biển hưởng trái ngọt từ đầu tư tàu mới
- [Link:](#) Bất động sản hưởng lợi khi dòng vốn FDI chảy mạnh vào Việt Nam

Lịch sự kiện đáng chú ý

- **28/05/2026:** Công bố số điều chỉnh GDP
- **29/05/2026:** Quỹ ETF liên quan MSCI thực hiện tái cơ cấu danh mục



Trải nghiệm ngay ứng dụng
ABS invest



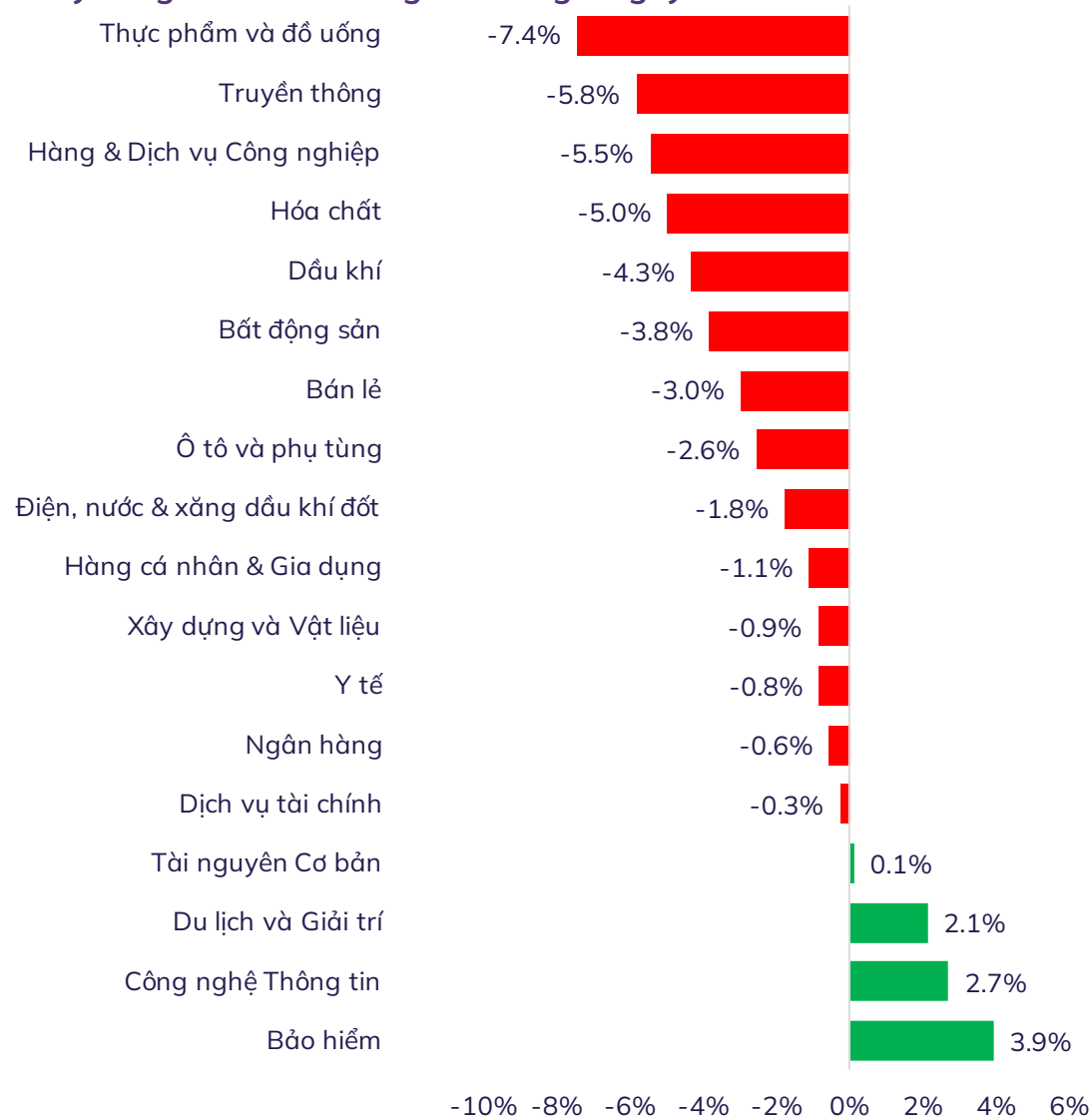
Trải nghiệm ngay bảng giá
ABS Web Trading

☛ DANH MỤC ĐẦU TƯ NGẮN HẠN CỦA ABS

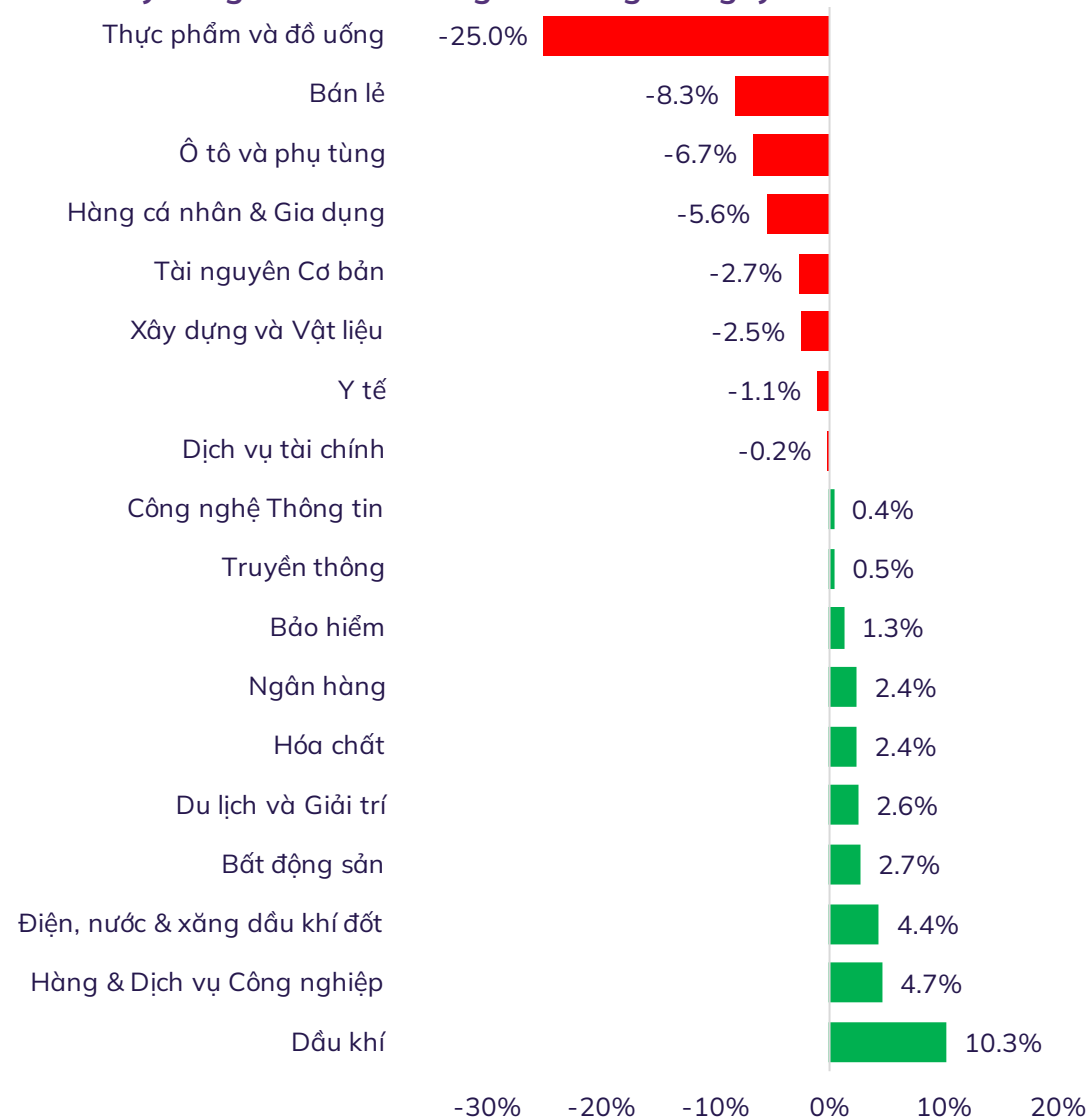
STT	Mã	Ngày Mở mua	Vùng mua	Giá mục tiêu	Giá cắt lỗ	LN dự kiến	Giá hiện tại	Lãi lỗ hiện tại	Tình trạng
1	DHA	17/03/2026	51-53	56.5	49.5	8.65%	51.10	0.20%	Nắm giữ
2	DBC	16/04/2026	23.3-23.9	25.8	22.0	9.32%	21.70	-6.87%	Nắm giữ
3	TCM	16/04/2026	23.5 - 24	26.3	22.0	10.74%	22.90	-2.55%	Nắm giữ
4	SSI	07/05/2026	28 - 29	28-29	26.5	10.53%	27.55	-1.61%	Nắm giữ
5	VND	07/05/2026	16.3 - 16.7	16.3 - 16.7	15.4	14.55%	17.45	7.06%	Nắm giữ
6	SHS	07/05/2026	17.2 - 17.8	17.2 - 17.8	16.2	17.14%	17.70	2.91%	Nắm giữ
7	DPM	13/05/2026	26.3 - 26.8	30.0	25.0	12.99%	26.45	0.57%	Nắm giữ
8	FOX	14/05/2026	83.5 - 85	98.0	79.0	16.32%	82.70	-0.96%	Nắm giữ
9	VTP	14/05/2026	66.5 - 68.5	78.0	63.3	15.56%	67.00	0.75%	Nắm giữ
10	VPB	15/05/2026	28 - 29	31 - 33	26.6	12.28%	26.80	-4.29%	Nắm giữ
11	ACB	15/05/2026	22.5 - 23	25.8	21.2	13.41%	22.85	1.56%	Nắm giữ
12	CTG	15/05/2026	35 - 36	39.0	33.1	9.86%	34.80	-0.57%	Nắm giữ
13	VIX	19/05/2026	18.5 - 19.5	21 - 22	17.5	13.16%	18.55	0.27%	Nắm giữ
14	VCI	19/05/2026	25 - 26	28.0	24.0	9.80%	25.00	0.00%	Nắm giữ
15	FPT	19/05/2026	74 - 75	80.0	70.0	7.38%	75.10	1.49%	Nắm giữ
16	PHP	19/05/2026	36 - 37	40.0	33.8	9.59%	36.60	1.67%	Nắm giữ
17	BSR	21/05/2026	31 - 32	36 - 38	28.2	17.46%	29.70	-4.19%	Nắm giữ
18	PVD	21/05/2026	32 - 33	40 - 41	26 - 27	24.62%	31.55	-1.41%	Nắm giữ
19	BCM	21/05/2026	54 - 56	63.6	49.0	15.64%	54.10	0.19%	Nắm giữ
20	HSG	22/05/2026	11.8 - 12.5	14.2	11.2	16.87%	12.60	6.78%	Nắm giữ
21	NKG	22/05/2026	13.5 - 14.2	16.0	12.5	15.52%	13.90	2.96%	Nắm giữ

Lưu ý: Để xem lịch sử khuyến nghị của ABS, vui lòng click vào [đây](#)

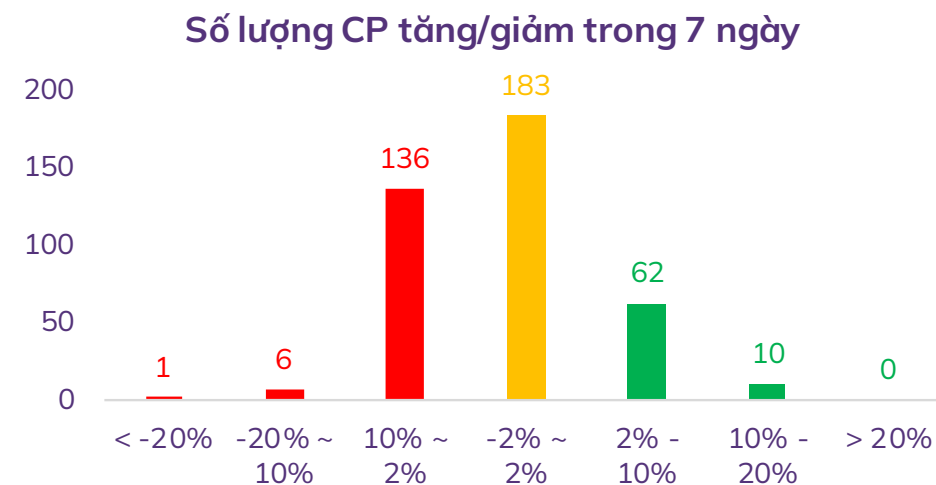
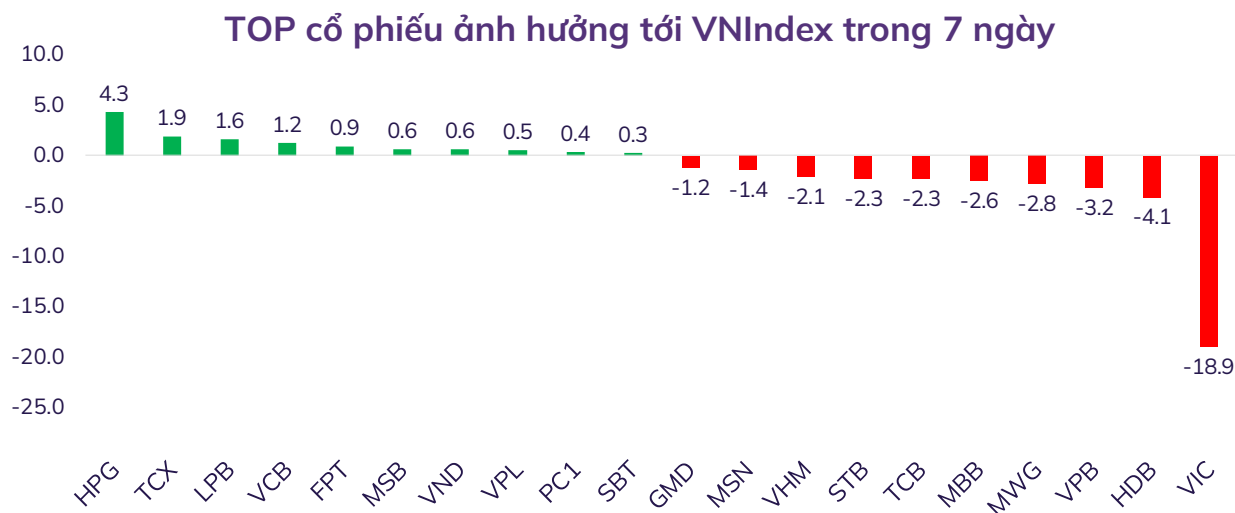
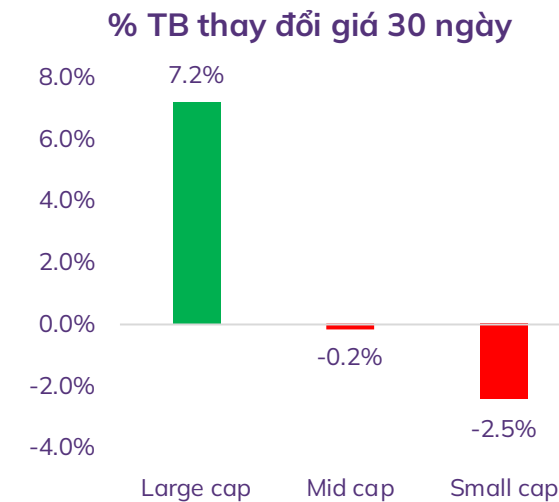
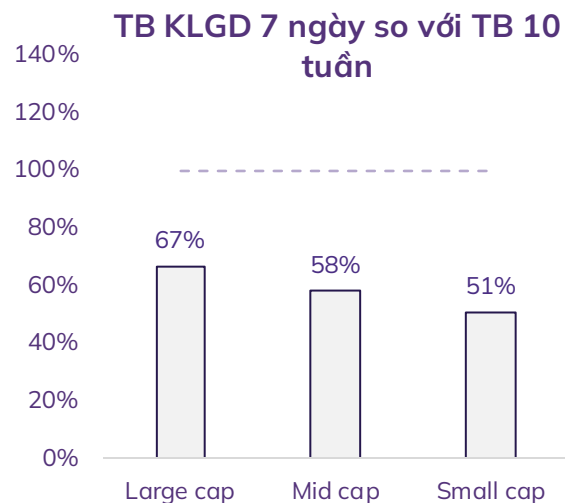
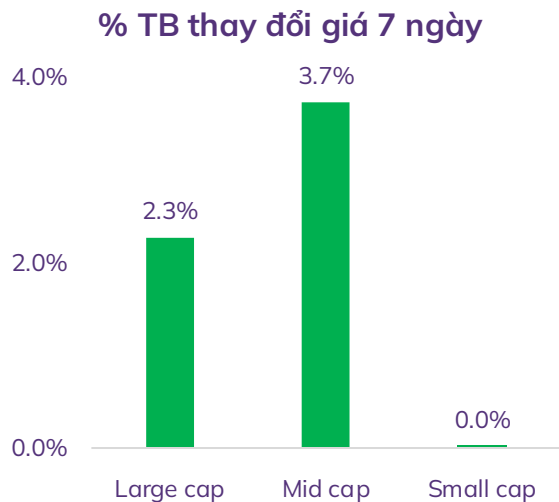
% thay đổi giá theo nhóm ngành trong 7 ngày



% thay đổi giá theo nhóm ngành trong 30 ngày



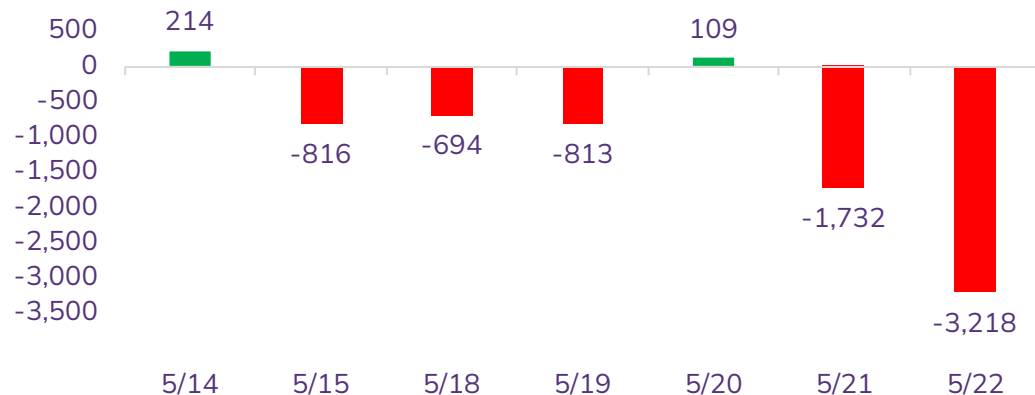
Độ rộng thị trường



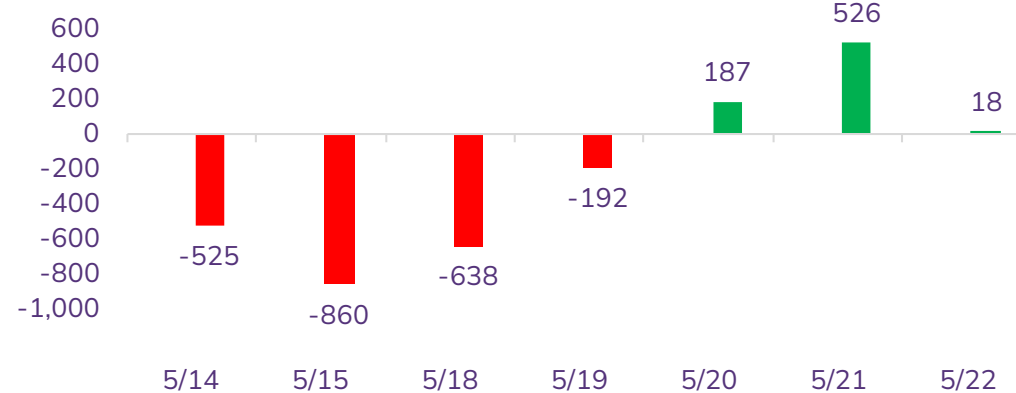
Lưu ý: Dữ liệu đã lọc bỏ các cổ phiếu có vốn hóa và thanh khoản quá thấp, không phù hợp để mang tính đại diện thị trường

Diễn biến NĐT nước ngoài và tự doanh

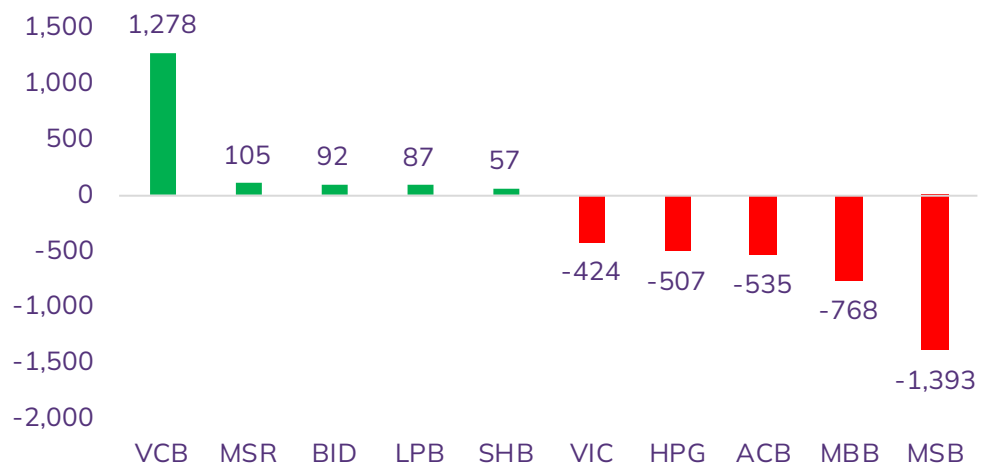
Giá trị mua/bán ròng NĐT nước ngoài (tỷ đồng)



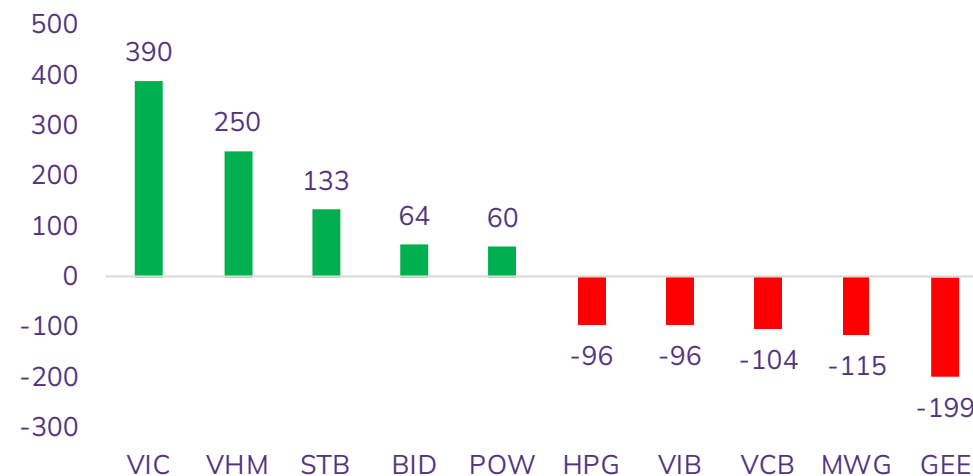
Giá trị mua/bán ròng NĐT tự doanh (tỷ đồng)



Top 05 mua/bán ròng NĐT nước ngoài trong tuần (tỷ đồng)



Top 05 mua/bán ròng NĐT tự doanh trong tuần (tỷ đồng)



THỊ TRƯỜNG THẾ GIỚI



Trải nghiệm ngay
ứng dụng ABS
invest



Trải nghiệm ngay
bảng giá ABS Web
Trading

Diễn biến chứng khoán thế giới và giá cả hàng hóa

Chứng khoán	% 7 ngày	% 30 ngày	Năng lượng	% 7 ngày	% 30 ngày	Kim loại và VLXD	% 7 ngày	% 30 ngày	Nông nghiệp	% 7 ngày	% 30 ngày
VNINDEX	-1.12%	11.90%	Dầu thô	-3.98%	0.45%	Vàng	-3.62%	-4.94%	Đường	-4.62%	5.62%
Dow Jones	1.78%	5.56%	Dầu thô Brent	-1.60%	9.18%	Bạc	-13.84%	-0.44%	Lợn hơi	-4.99%	0.33%
DAX	3.11%	4.54%	Khí tự nhiên	2.10%	10.19%	Thép	-1.31%	2.69%	Cao su	-0.45%	6.92%
Nikkei 225	0.11%	18.58%	Than	0.69%	-2.11%	Quặng sắt	-1.45%	2.85%	Lúa mì	-4.22%	13.31%
Shanghai composite	-3.26%	5.08%	Gasoline	-4.42%	13.82%	Đồng	-4.37%	8.18%	Cà phê	-3.27%	-8.23%

Tin tức thế giới nổi bật

Ông Kevin Warsh chính thức trở thành Chủ tịch Fed. Ông Warsh, 56 tuổi, là Chủ tịch Fed thứ 11 trong kỷ nguyên ngân hàng hiện đại, kế nhiệm ông Jerome Powell, người đã giữ chức vụ này trong 8 năm. Ông Warsh được ông Trump đề cử cho ghế chủ tịch Fed sau một cuộc chạy đua căng thẳng bắt đầu từ mùa hè năm 2025 với sự tham gia của 11 ứng viên, bao gồm các quan chức Fed hiện tại và trước đây, các nhà kinh tế nổi tiếng và các chiến lược gia Phố Wall.

FDI vào các lĩnh vực công nghệ cao của Trung Quốc gia tăng. Theo số liệu từ Bộ Thương mại Trung Quốc, dòng vốn đầu tư trực tiếp nước ngoài (FDI) thực tế đổ vào trong các ngành công nghệ cao của nước này tăng 20,3% so với cùng kỳ năm ngoái. Trong số các lĩnh vực, việc sử dụng thực tế vốn đầu tư trực tiếp nước ngoài trong nghiên cứu-phát triển và dịch vụ thiết kế, sản xuất thiết bị máy tính và văn phòng, sản xuất thiết bị điện tử và viễn thông tăng lần lượt 108,4%, 22,9% và 20,2% so với cùng kỳ năm ngoái.

EU và Mexico ký kết thỏa thuận thương mại mở rộng. Theo Bộ Kinh tế Mexico, thỏa thuận mới có thể thúc đẩy xuất khẩu của Mexico sang EU từ khoảng 24 tỷ USD mỗi năm lên 36 tỷ USD vào năm 2030. Trong khi đó, EU xuất khẩu khoảng 65 tỷ USD hàng hóa sang Mexico mỗi năm. Đầu tuần này, EU đã tiến hành chấm dứt bế tắc thương mại Mỹ bằng cách đồng ý thực hiện thỏa thuận được ký kết năm ngoái với nước này, trong đó quy định mức thuế đối với hầu hết hàng hóa châu Âu ở mức 15%.

Đồ thị chỉ số S&P500



KHUYẾN CÁO SỬ DỤNG

Báo cáo này được viết và phát hành bởi Công ty Cổ phần Chứng khoán An Bình. Báo cáo này được viết dựa trên nguồn thông tin đáng tin cậy vào thời điểm công bố. Công ty Cổ phần Chứng khoán An Bình không chịu trách nhiệm về độ chính xác của những thông tin này.

Quan điểm, dự báo và những ước lượng trong báo cáo này chỉ thể hiện ý kiến của tác giả tại thời điểm phát hành. Những quan điểm này không thể hiện quan điểm chung của Công ty Cổ phần Chứng khoán An Bình và có thể thay đổi mà không cần báo cáo trước. Báo cáo này chỉ nhằm mục đích cung cấp thông tin cho các tổ chức đầu tư cũng như các nhà đầu tư cá nhân của Công ty Cổ phần Chứng khoán An Bình và không mang tính chất mời chào mua hay bán bất kỳ chứng khoán nào được thảo luận trong báo cáo này. Quyết định của nhà đầu tư nên dựa vào những sự tư vấn độc lập và thích hợp với tình hình tài chính cũng như mục tiêu đầu tư riêng biệt.

Báo cáo này không được phép sao chép, tái tạo, phát hành và phân phối với bất kỳ mục đích nào nếu không được sự chấp thuận bằng văn bản của Công ty Cổ phần Chứng khoán An Bình. Xin vui lòng ghi rõ nguồn trích dẫn nếu sử dụng các thông tin trong báo cáo này.

Thông tin liên hệ

Phòng Phân tích Đầu tư - Công ty Cổ phần Chứng khoán An Bình

Tầng 16, tòa nhà Geleximco, 36 Hoàng Cầu, Ô Chợ Dừa, Hà Nội

Điện thoại: (024) 35624626 Số máy lẻ: 151

Email: research@abs.vn

Website: www.abs.vn



Trải nghiệm ngay ứng dụng ABS invest



Trải nghiệm ngay bằng giá ABS Web Trading

