

TOÀN CẢNH THỊ TRƯỜNG
BẢN TIN TUẦN

18/05/2026 – 22/05/2026

TOÀN CẢNH THỊ TRƯỜNG



Trải nghiệm ngay ứng dụng
ABS invest



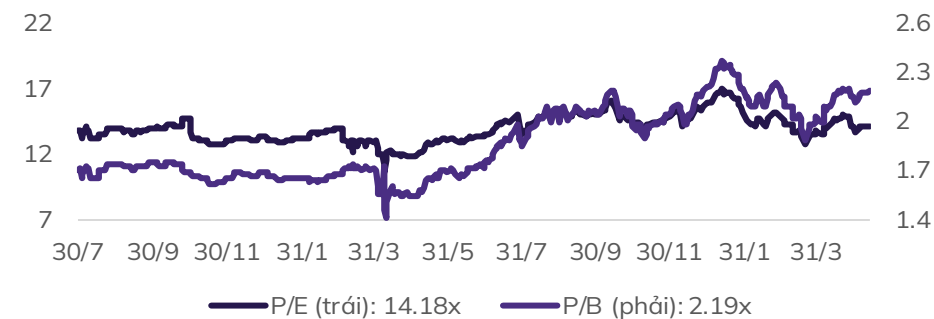
Trải nghiệm ngay bằng giá
ABS Web Trading

Diễn biến VNIndex tuần qua



Chỉ số	% 7 ngày	% 30 ngày	Tổng GTGD 7 ngày (tỷ đ)	% GTGD TB 10 tuần
VNINDEX	▲ 1.61%	▲ 14.76%	182,777	105%
HNXINDEX	▲ 3.61%	▲ 2.57%	7,561	71%
UPINDEX	▼ -0.98%	▼ -0.02%	5,483	91%
VN30	▼ -0.14%	▲ 12.08%	101,712	106%
VN30F1M	▼ -0.30%	▲ 11.90%	327,517	76%
HNX30	▼ -0.52%	▼ -2.18%	6,210	67%
VNDIAMOND	▼ -0.83%	▼ -0.26%	39,639	103%
VN FIN SELECT	▲ 1.31%	▲ 5.91%	63,976	99%

Chỉ số định giá của VNIndex



Nhận định thị trường

“Mục tiêu mới”

Thống kê thị trường:

Kết thúc tuần giao dịch trước, VN-Index tăng +6.23 điểm (+0.33%) lên mức 1921.6 điểm, khối lượng giao dịch trên sàn HOSE đạt 3.6 tỷ cổ phiếu, giảm -5.1% so với tuần trước. Chỉ số VN30 ghi nhận giảm -23.48 điểm (-1.13%), đạt 2050.58 điểm, khối lượng giao dịch đạt 1.47 tỷ cổ phiếu, không thay đổi so với tuần trước.

Tuần qua, các nhóm như Dầu khí (+16.46%), Năng lượng (+7.86%), Hóa chất (+4.92%), CNTT (+1.18%) có mức hồi phục về điểm số tích cực. Ở phía ngược lại, nhóm Thực phẩm (-7.01%), Bán lẻ (-3.4%) tiếp tục nối liền tuần giảm điểm trước đó. Nhóm cổ phiếu vốn hóa lớn bị ảnh hưởng mạnh nhất (-1.13%) trong khi VNMID tăng (+0.2%). Các cổ phiếu được quan tâm nhất gồm: NVL (+14.08%), VIC (+12.88%), CTD (+10.66%), TCB (+6.2%).

Khối ngoại bán ròng -6256.94 tỷ đồng tập trung ở các mã VHM, FPT, ACB; Tự doanh mua ròng +3014.67 tỷ đồng tập trung ở các mã GEE, GEL, TCB.

Phân tích kỹ thuật:

VN-Index khép lại tuần kiểm định (rủ bỏ) cung và tiến lên đóng cửa tuần ở mức cao nhất 1921 điểm với mức độ lan tỏa dòng tiền tại các nhóm ngành rộng rãi. Lực bán tại vùng đỉnh giảm sút cho thấy cung được hấp thụ tốt trong khi các cổ phiếu đều có chung trạng thái giao dịch tích cực, củng cố cho đà tăng chinh phục vùng kháng cự mới. Nhà đầu tư tiếp tục giao dịch theo xu hướng tăng của thị trường.

Xu hướng ngắn hạn: VN-Index vẫn đang tiếp diễn xu hướng tăng trên biểu đồ ngày tuy nhiên động lượng tăng chưa mạnh mẽ do dòng tiền chưa mở rộng toàn diện trên thị trường mà chỉ tập trung luân chuyển ở một vài nhóm ngành - cổ phiếu nhất định. Xét về trạng thái kỹ thuật, hầu hết các nhóm ngành đều có diễn biến tích cực, các nhóm giao dịch ảm đạm trong 2 tháng vừa qua cũng đang ghi nhận hồi phục, thị trường cần lực đẩy giá từ nhóm dẫn dắt, đồng thời dòng tiền lan tỏa đều sẽ giúp điểm số tiếp tục bứt phá. Vùng kháng cự tiếp theo chỉ số sẽ chinh phục tại 1950 – 2018 điểm.

Hỗ trợ ngắn hạn tại 1750 - 1800 điểm.

Xu hướng trung hạn: VN-Index xác nhận nhịp tăng đồng pha trên 2 khung biểu đồ ngày và tuần khi đóng cửa ở mức cao nhất 1921 điểm, vị thế giá hướng lên cùng các tín hiệu tích cực của chỉ báo kỹ thuật. Chỉ số VN30 hiện gặp rung lắc trong ngắn hạn sẽ ảnh hưởng đến điểm số chung tuy nhiên các tín hiệu tích cực vẫn được tiếp diễn trên khung tuần. Khi các chỉ số cùng đồng pha, ý chí tăng điểm của VN-Index sẽ mạnh mẽ hơn. Nhà đầu tư trung hạn tiếp tục nắm giữ vị thế.

Hỗ trợ trên khung trung hạn: 1586 - 1606 điểm.

Phân tích kỹ thuật:

Kết luận: Thị trường xác nhận vượt đỉnh cũ và hướng đến vùng kháng cự xa hơn tại 1950 – 2018 điểm. Điểm lưu ý là nhóm chỉ số vốn hóa lớn gặp rung lắc trong ngắn hạn ảnh hưởng đến điểm số chung, trong khi phần lớn các nhóm ngành, cổ phiếu có chung trạng thái tích cực. Nhà đầu tư tiếp tục giao dịch theo hỗ trợ - kháng cự của cổ phiếu.

Với dự báo xu hướng của giai đoạn tới, chúng tôi đưa ra mức hỗ trợ - kháng cự như sau:

Kháng cự 2: 2084 - 2154

Kháng cự 1: 1950 - 2018

Hỗ trợ: 1586 – 1606

Chiến lược hành động

Tuần giao dịch tiếp theo, VN-Index vẫn sẽ tiếp diễn trạng thái tích cực trên khung ngày tuy nhiên mức tăng đồng pha của 2 chỉ số VN-Index và VN30 sẽ là chất xúc tác kéo điểm số thị trường tăng dứt khoát hơn. Xét về tổng quan, hầu hết các nhóm ngành đều trong trạng thái tích cực như Dầu khí, Hóa chất, Năng lượng, CNTT, Ngân hàng, Cảng - Logistics... Đặc biệt để động lượng thị trường được cải thiện rất cần lực đẩy từ nhóm các cổ phiếu nhóm Ngân hàng. Nhà đầu tư chủ động chọn lọc điểm mua an toàn với cấu tạo cổ phiếu hình thành đáy sau cao hơn đáy trước, hoặc bút phá lên từ vùng nền tích lũy chặt chẽ.



Trải nghiệm ngay ứng dụng
ABS invest



Trải nghiệm ngay bảng giá
ABS Web Trading

Tin tức nổi bật mới

- [Link:](#) CASA ngân hàng giảm tốc trong quý I, cuộc đua giành 'vốn rẻ' càng khắc nghiệt
- [Link:](#) Dệt may Việt Nam đón dòng vốn FDI công nghệ cao
- [Link:](#) Bộ Công Thương phê duyệt khung giá phát thủy điện năm 2026
- [Link:](#) Thị trường hàng không phục hồi mạnh, nâng nhịp tăng trưởng cho du lịch Việt Nam
- [Link:](#) Việt Nam ưu tiên phát triển 70 công nghệ cao từ AI đến năng lượng sạch

Báo cáo doanh nghiệp

- [Link:](#) Báo cáo chiến lược tháng 05/2026 – Triển vọng hòa bình Trung Đông hỗ trợ thị trường
- [Link:](#) Báo cáo ngành Phân bón: KQKD Q1/2026 bùng nổ, triển vọng cả năm tích cực

Lịch sự kiện đáng chú ý

- **20/05/2026:** Xuất nhập khẩu hàng hóa nửa đầu tháng 5/2026
- **21/05/2026:** Đáo hạn HĐTL tháng 5



Trải nghiệm ngay ứng dụng
ABS invest



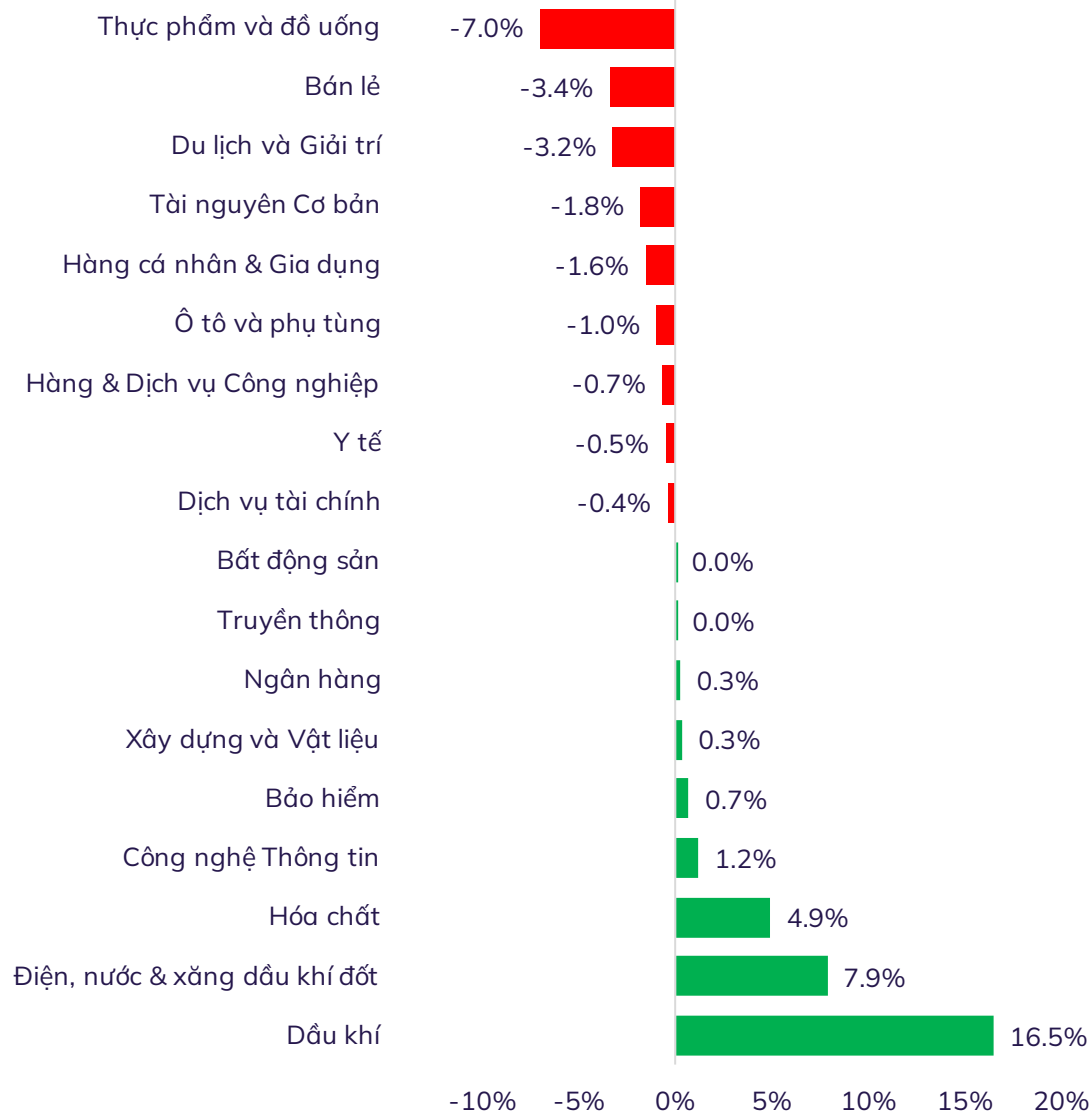
Trải nghiệm ngay bảng giá
ABS Web Trading

Danh mục đầu tư ngắn hạn của ABS

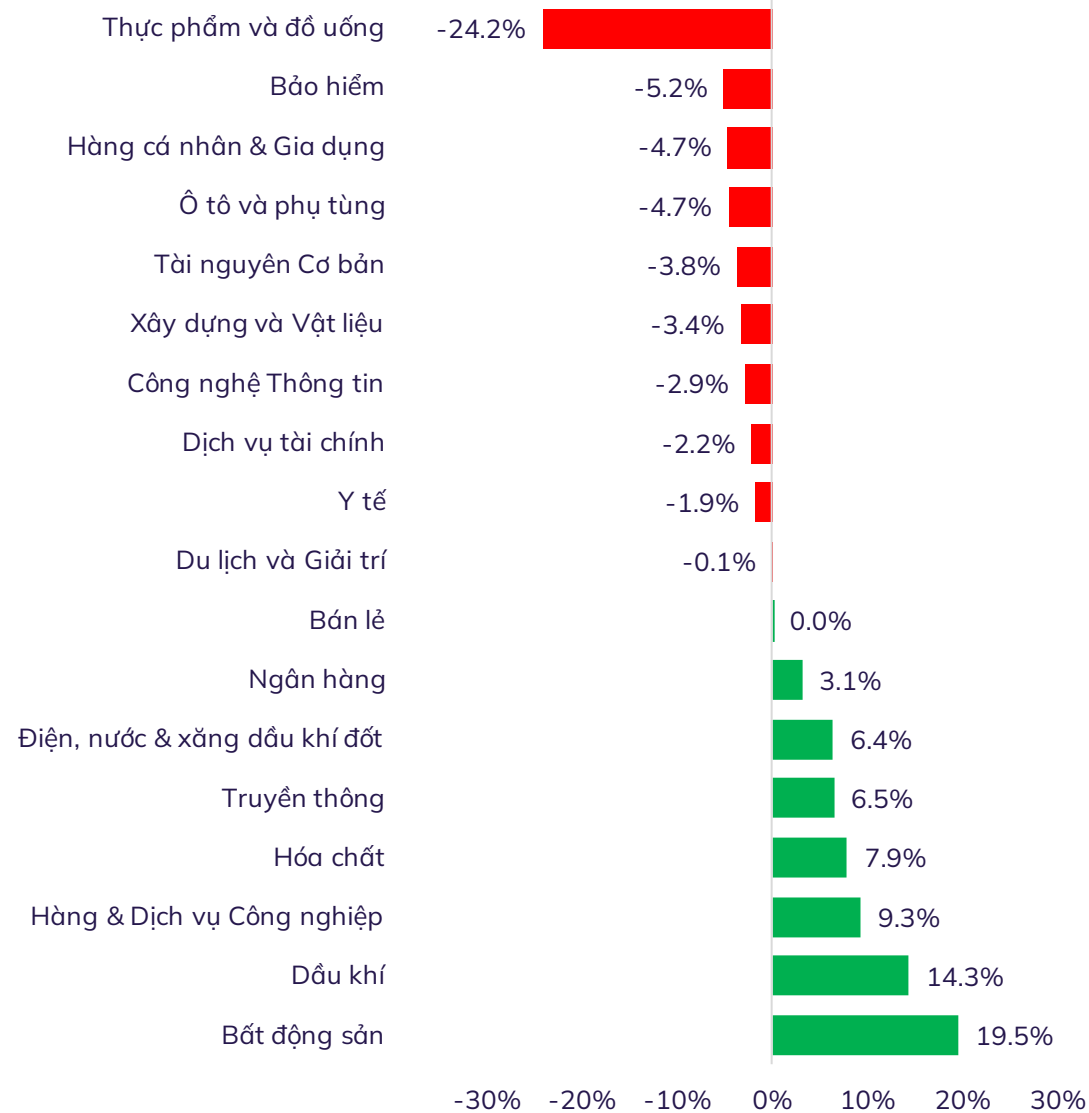
STT	Mã	Ngày Mở mua	Vùng mua	Giá mục tiêu	Giá cắt lỗ	LN dự kiến	Giá hiện tại	Lãi lỗ hiện tại	Tình trạng
1	DHA	17/03/2026	51-53	56.5	49.50	8.65%	47.40	-8.85%	Nắm giữ
2	DBC	16/04/2026	23.3-23.9	25.8	22.00	10.73%	22.55	-3.22%	Nắm giữ
3	TCM	16/04/2026	23.5 - 24	26.3	22.00	11.91%	23.05	-1.91%	Nắm giữ
4	SSI	07/05/2026	28-29	31 - 32	26.50	11.11%	27.90	-1.59%	Nắm giữ
5	VND	07/05/2026	16.3 - 16.7	18 - 19	15.40	13.86%	16.45	-0.90%	Nắm giữ
6	SHS	07/05/2026	17.2 - 17.8	20 - 21	16.20	19.19%	17.70	2.91%	Nắm giữ
7	DPM	13/05/2026	26.3 - 26.8	30	25.00	13.85%	27.00	2.47%	Nắm giữ
8	HAH	13/05/2026	57 - 58	63.1	54.00	10.70%	57.50	0.88%	Nắm giữ
9	PVT	13/05/2026	22 - 23	25	21.00	10.13%	24.05	5.95%	Nắm giữ
10	FOX	14/05/2026	83.5 - 85	98	79.00	16.25%	83.30	-1.19%	Nắm giữ
11	VTP	14/05/2026	66.5 - 68.5	78	63.30	17.29%	65.10	-2.11%	Nắm giữ
12	VPB	15/05/2026	28 - 29	31 - 33	26.60	12.28%	27.55	0.00%	Nắm giữ
13	ACB	15/05/2026	22.5 - 23	25.8	21.20	13.41%	23.30	2.42%	Nắm giữ
14	CTG	15/05/2026	35 - 36	39	33.10	9.86%	35.80	1.13%	Nắm giữ

Lưu ý: Để xem lịch sử khuyến nghị của ABS, vui lòng click vào [đây](#)

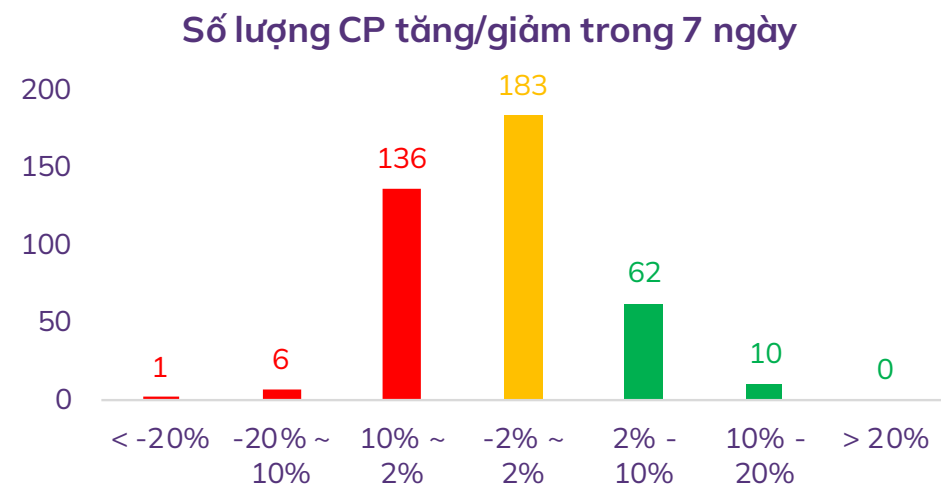
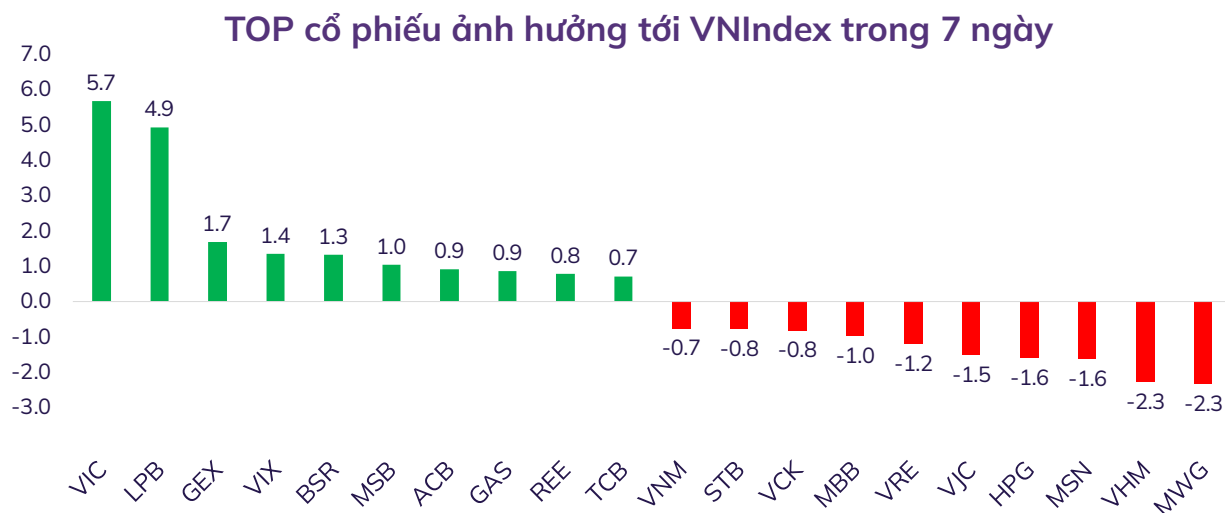
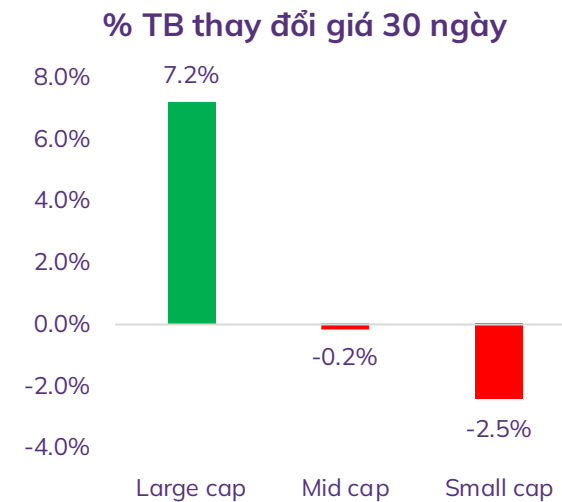
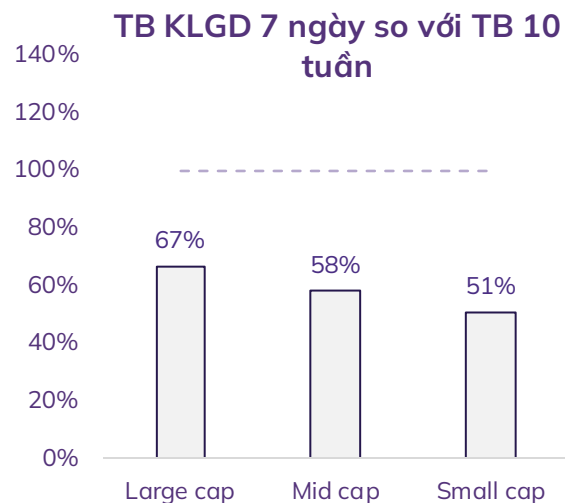
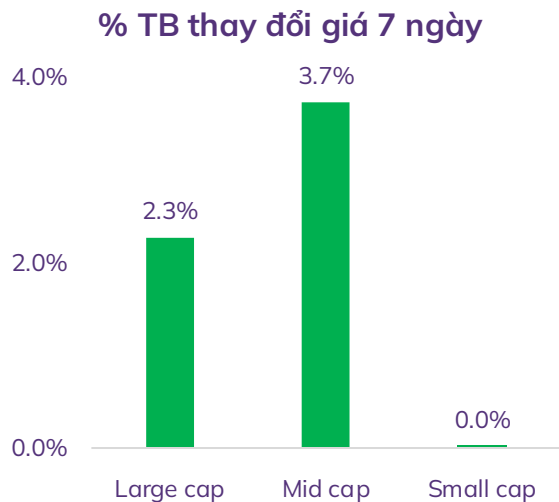
% thay đổi giá theo nhóm ngành trong 7 ngày



% thay đổi giá theo nhóm ngành trong 30 ngày



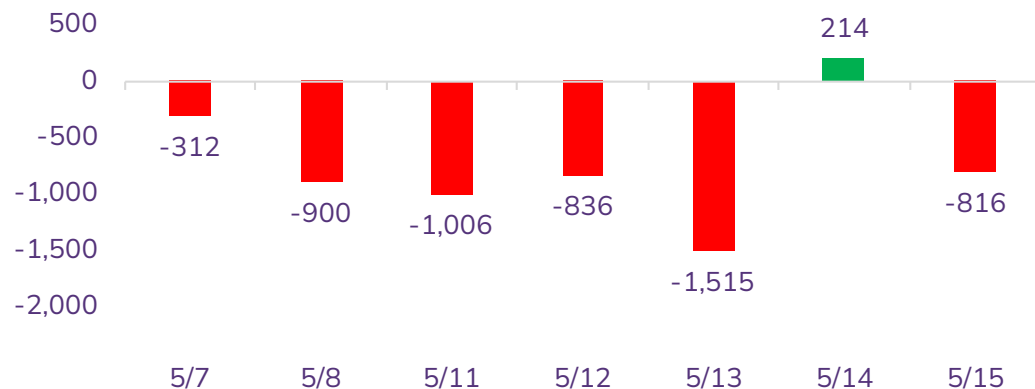
Độ rộng thị trường



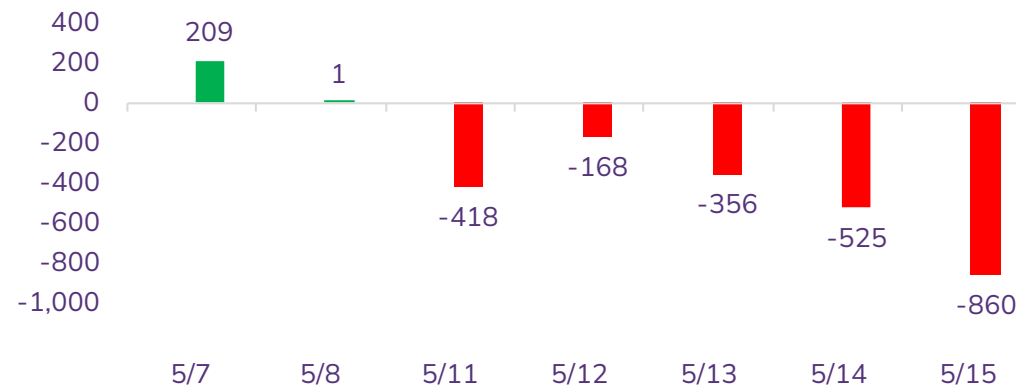
Lưu ý: Dữ liệu đã lọc bỏ các cổ phiếu có vốn hóa và thanh khoản quá thấp, không phù hợp để mang tính đại diện thị trường

Diễn biến NĐT nước ngoài và tự doanh

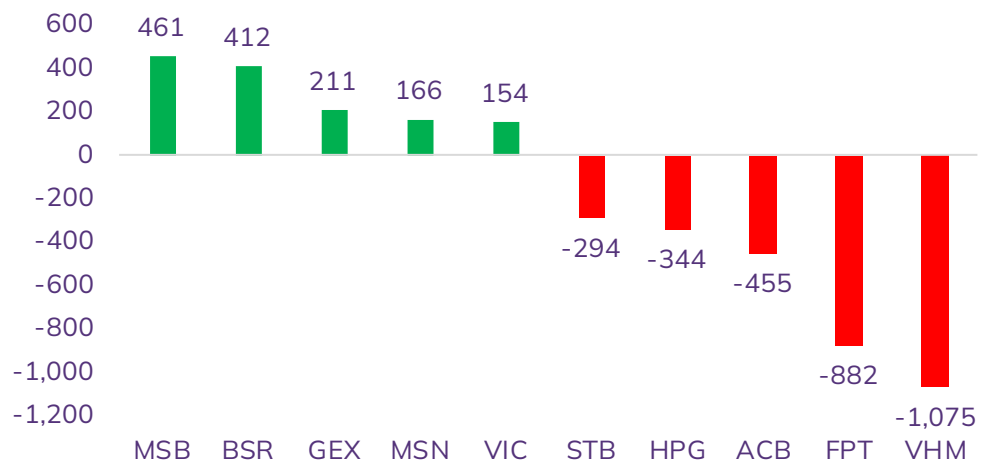
Giá trị mua/bán ròng NĐT nước ngoài (tỷ đồng)



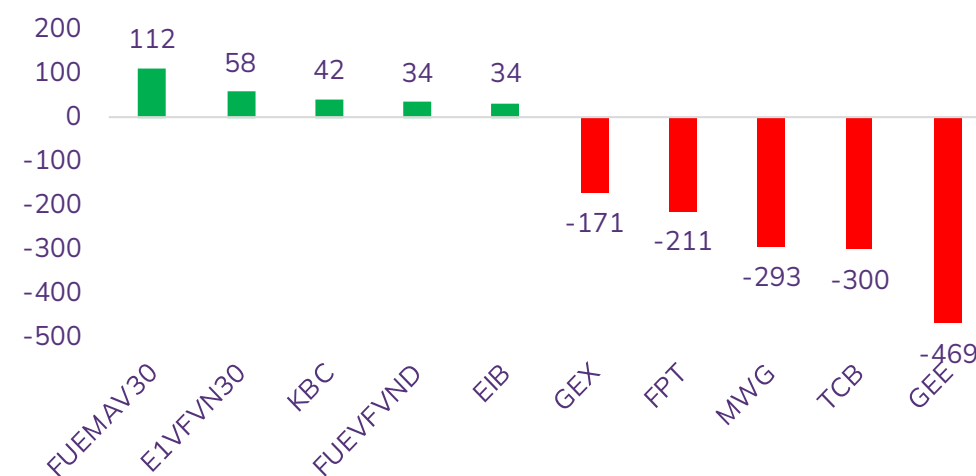
Giá trị mua/bán ròng NĐT tự doanh (tỷ đồng)



Top 05 mua/bán ròng NĐT nước ngoài trong tuần (tỷ đồng)



Top 05 mua/bán ròng NĐT tự doanh trong tuần (tỷ đồng)



THỊ TRƯỜNG THẾ GIỚI



Trải nghiệm ngay
ứng dụng ABS
invest



Trải nghiệm ngay
bảng giá ABS Web
Trading

Diễn biến chứng khoán thế giới và giá cả hàng hóa

Chứng khoán	% 7 ngày	% 30 ngày	Năng lượng	% 7 ngày	% 30 ngày	Kim loại và VLXD	% 7 ngày	% 30 ngày	Nông nghiệp	% 7 ngày	% 30 ngày
VNINDEX	1.61%	14.76%	Dầu thô	11.13%	-5.27%	Vàng	-3.06%	-2.77%	Đường	-0.20%	-1.20%
Dow Jones	-0.77%	6.50%	Dầu thô Brent	7.87%	0.19%	Bạc	-2.02%	3.78%	Lợn hơi	7.69%	9.30%
DAX	-3.89%	5.60%	Khí tự nhiên	8.42%	5.71%	Thép	-0.86%	2.13%	Cao su	2.07%	9.29%
Nikkei 225	3.19%	18.35%	Than	-0.27%	-4.50%	Quặng sắt	-0.08%	3.09%	Lúa mì	4.87%	6.23%
Shanghai composite	1.60%	6.75%	Gasoline	7.23%	12.77%	Đồng	1.47%	12.05%	Cà phê	-6.38%	-10.21%

Tin tức thế giới nổi bật

Cước vận tải vùng Vịnh tăng mạnh vì tắc nghẽn tại eo biển Hormuz. Theo dữ liệu từ nhà cung cấp Clarksons Research, chi phí vận chuyển một container 20 feet (TEU) tiêu chuẩn trên tuyến đường này đã tăng từ 980 USD vào thời điểm trước khi xung đột bùng nổ lên 4.131 USD tính đến tuần kết thúc vào ngày 15/5. Mức phí cao nhất trong thời kỳ đại dịch là 3.960 USD/TEU vào năm 2021. Phần lớn mức tăng là do chi phí nhiên liệu và việc gấp rút tìm kiếm năng lực vận tải đường bộ để vận chuyển hàng hóa.

Khủng hoảng Trung Đông gây áp lực lớn lên dự trữ ngoại hối châu Á. Sự sụt giảm này phản ánh cả việc các nước phải bán dự trữ để hỗ trợ đồng nội tệ lẫn sự giảm giá của các tài sản nắm giữ không phải đồng USD. Diễn biến trên cho thấy châu Á đang chịu ảnh hưởng nặng nề từ căng thẳng Trung Đông do phụ thuộc lớn vào nhập khẩu năng lượng. Tuy nhiên, giới chuyên gia cho rằng khu vực hiện có nền tảng kinh tế vĩ mô vững hơn so với các giai đoạn khủng hoảng trước đây.

Trump siết điện gió ngoài khơi, Trung Quốc tăng tốc dẫn đầu. Điện gió ngoài khơi được xem là một trong những nguồn năng lượng sạch có tiềm năng lớn nhất hiện nay nhờ khả năng tạo ra sản lượng điện quy mô lớn tại các khu vực ven biển - nơi tập trung đông dân cư và nhu cầu tiêu thụ điện cao. Theo Hội đồng Năng lượng Gió Toàn cầu (GWEC), hiện có 19 quốc gia và thị trường đang khai thác điện gió ngoài khơi. Trung Quốc hiện là quốc gia dẫn đầu thế giới xét cả về số lượng dự án lẫn tổng công suất lắp đặt, tiếp theo là Anh và Đức. Trung Quốc còn được dự báo tiếp tục chi phối thị trường trong những năm tới.

Đồ thị chỉ số S&P500



KHUYẾN CÁO SỬ DỤNG

Báo cáo này được viết và phát hành bởi Công ty Cổ phần Chứng khoán An Bình. Báo cáo này được viết dựa trên nguồn thông tin đáng tin cậy vào thời điểm công bố. Công ty Cổ phần Chứng khoán An Bình không chịu trách nhiệm về độ chính xác của những thông tin này.

Quan điểm, dự báo và những ước lượng trong báo cáo này chỉ thể hiện ý kiến của tác giả tại thời điểm phát hành. Những quan điểm này không thể hiện quan điểm chung của Công ty Cổ phần Chứng khoán An Bình và có thể thay đổi mà không cần báo cáo trước. Báo cáo này chỉ nhằm mục đích cung cấp thông tin cho các tổ chức đầu tư cũng như các nhà đầu tư cá nhân của Công ty Cổ phần Chứng khoán An Bình và không mang tính chất mời chào mua hay bán bất kỳ chứng khoán nào được thảo luận trong báo cáo này. Quyết định của nhà đầu tư nên dựa vào những sự tư vấn độc lập và thích hợp với tình hình tài chính cũng như mục tiêu đầu tư riêng biệt.

Báo cáo này không được phép sao chép, tái tạo, phát hành và phân phối với bất kỳ mục đích nào nếu không được sự chấp thuận bằng văn bản của Công ty Cổ phần Chứng khoán An Bình. Xin vui lòng ghi rõ nguồn trích dẫn nếu sử dụng các thông tin trong báo cáo này.

Thông tin liên hệ

Phòng Phân tích Đầu tư - Công ty Cổ phần Chứng khoán An Bình

Tầng 16, tòa nhà Geleximco, 36 Hoàng Cầu, Ô Chợ Dừa, Hà Nội

Điện thoại: (024) 35624626 Số máy lẻ: 151

Email: research@abs.vn

Website: www.abs.vn



Trải nghiệm ngay ứng dụng ABS invest



Trải nghiệm ngay bảng giá ABS Web Trading

