

TOÀN CẢNH THỊ TRƯỜNG
BẢN TIN TUẦN

11/05/2026 – 15/05/2026

TOÀN CẢNH THỊ TRƯỜNG



Trải nghiệm ngay ứng dụng
ABS invest



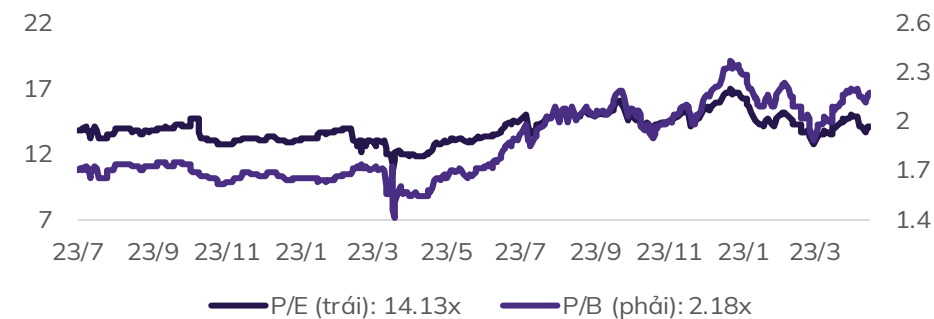
Trải nghiệm ngay bằng giá
ABS Web Trading

Diễn biến VNIndex tuần qua



Chỉ số	% 7 ngày	% 30 ngày	Tổng GTGD 7 ngày (tỷ đ)	% GTGD TB 10 tuần
VNINDEX	▲ 3.35%	▲ 18.62%	166,293	94%
HNXINDEX	▼ -2.17%	▲ 1.10%	8,750	78%
UPINDEX	▼ -0.16%	▲ 3.75%	4,808	76%
VN30	▲ 3.11%	▲ 17.17%	93,039	95%
VN30F1M	▲ 2.24%	▲ 13.85%	240,740	55%
HNX30	▲ 0.13%	▲ 2.33%	7,655	78%
VNDIAMOND	▲ 0.05%	▲ 3.94%	35,815	90%
VN FIN SELECT	▲ 2.78%	▲ 9.84%	55,835	85%

Chỉ số định giá của VNIndex



Nhận định thị trường

“Xu hướng dài hạn tiếp diễn”

Thống kê thị trường:

Kết thúc tuần giao dịch trước, VN-Index tăng +61.27 điểm (+3.3%) lên mức 1915.37 điểm, khối lượng giao dịch trên sàn HOSE đạt 3.79 tỷ cổ phiếu, tăng +215% so với tuần trước. Chỉ số VN30 ghi nhận tăng +51.31 điểm (+2.54%), đạt 2074.06 điểm, khối lượng giao dịch đạt 1.47 tỷ cổ phiếu, tăng +207%.

Dòng tiền dịch chuyển rõ rệt ở tuần qua, tập trung ở các nhóm như Hàng Công nghiệp (+13.55%), Dầu khí (+6.79%), Bất động sản (+6.08%), Ngân hàng (+2.91%) trong khi số ít các nhóm giảm điểm gồm Thực phẩm (-8.6%), CNTT (-4.36%), Xây dựng (-0.95%). Các cổ phiếu được quan tâm nhất gồm: NVL (+14.08%), VIC (+12.88%), CTD (+10.66%), TCB (+6.2%).

Khối ngoại bán ròng -7574.92 tỷ đồng tập trung ở các mã FPT, ACB, HPG; Tự doanh mua ròng +1290.15 tỷ đồng tập trung ở các mã KBC, HPG, VNM.

Phân tích kỹ thuật:

Thị trường quay trở lại với trạng thái sôi động sau 2 tuần đi ngang trong vùng biên độ hẹp 1850 – 1880 điểm. Dòng tiền từ nhóm Bất động sản đã dịch chuyển và lan tỏa sang các nhóm ngành khác tuy nhiên xét về độ rộng thị trường, dòng tiền chỉ đang tập trung vào nhóm dẫn dắt chứ chưa lan tỏa mạnh mẽ. Hiện tại chỉ số đang vận động trên vùng kháng cự cũ 1920 điểm, nhịp tăng mới sẽ được xác nhận khi VN-Index đóng nến trên vùng này.

Xu hướng ngắn hạn: VN-Index đang tiếp diễn nhịp tăng trên khung ngày với giá và khối lượng diễn biến đồng thuận. Chỉ số VN30 cũng có trạng thái tương đồng và cũng là yếu tố quan trọng góp phần đẩy giá chỉ số chung. Hiện tại, vị thế giá đang nằm trên MA10/20 ngày đi kèm cầu tham gia rõ rệt, củng cố cho kịch bản tăng tiếp diễn. Tuy nhiên dòng tiền chưa có tính lan tỏa toàn thị trường mà chỉ tập trung ở một vài nhóm ngành dẫn dắt, do đó chỉ số cần thêm thời gian để tích lũy đồng thời kéo tăng thanh khoản nhằm vượt kháng cự tâm lý 1920 điểm dễ dàng hơn. Nhà đầu tư chủ động giao dịch dựa trên hỗ trợ - kháng cự sẵn có của cổ phiếu.

Kháng cự ngắn hạn tại 1880 – 1920 điểm.

Xu hướng trung hạn: Sau khi vượt qua vùng 1750 điểm, yếu tố tích cực trên khung tuần đang thể hiện rõ với giá tiếp tục phát triển hướng lên, nằm trên cặp đường MA10/20 tuần đi kèm MACD cắt lên đường tín hiệu. Xu hướng trung hạn xác nhận tăng trở lại khi xu hướng ngắn hạn xác nhận tăng vượt đỉnh 1920 điểm. Các vị thế trung hạn tiếp tục nắm giữ theo xu hướng thị trường.

Hỗ trợ trên khung trung hạn: 1586 - 1606 điểm.

Phân tích kỹ thuật:

Kết luận: Trạng thái của thị trường trên khung ngày và tuần đang dần tích cực trở lại, chờ đợi yếu tố tăng đồng pha xác nhận trên 2 khung biểu đồ khi vị thế giá bứt phá qua đỉnh 1920 điểm. Khi đó, VN-Index có khả năng tiếp diễn đà tăng lên vùng kháng cự tiếp theo tại 1950 – 2018 điểm.

Với dự báo xu hướng của giai đoạn tới, chúng tôi đưa ra mức hỗ trợ - kháng cự như sau:

Kháng cự 1: 2084 - 2154

Kháng cự 2: 1880 - 1920

Hỗ trợ 1: 1586 - 1606

Hỗ trợ 2: 1486 - 1540

Chiến lược hành động

Với kịch bản tích cực, thị trường sẽ sớm vượt qua vùng đỉnh 1920 điểm với dòng tiền lan tỏa và thanh khoản gia tăng, hướng đến vùng kháng cự tiếp theo tại 1950 – 2018 điểm. Với kịch bản này, yếu tố rủi ro về cổ phiếu giảm đi, nhà đầu tư có thể tiếp tục nắm giữ hoặc giải ngân cổ phiếu với mục tiêu phù hợp. Nhà đầu tư có thể tham khảo danh mục cổ phiếu khuyến nghị Tháng 5/2026 của ABS Research tập trung với nhóm ngành: Ngân hàng, BĐS, Chứng khoán, Cảng – Logistic...

Các vị thế giải ngân ưu tiên cổ phiếu hình thành đáy sau cao hơn đáy trước và có triển vọng KQKD tích cực cũng như được sự ủng hộ của dòng tiền khối ngoại khi thị trường được nâng hạng.



Trải nghiệm ngay ứng dụng
ABS invest



Trải nghiệm ngay bảng giá
ABS Web Trading

Tin tức nổi bật mới

- [Link](#): Nhập siêu hàng hóa vọt lên 7,65 tỷ USD
- [Link](#): Vốn đầu tư của Việt Nam ra nước ngoài tăng gấp 2,3 lần
- [Link](#): TP Hồ Chí Minh: Doanh thu bán lẻ hàng hóa tăng mạnh nhất trong vòng 1 năm
- [Link](#): Cần Thơ hỗ trợ tới 200 tỷ đồng cho dự án chip bán dẫn và AI
- [Link](#): Lạm phát năm 2025: Tín hiệu tích cực và những cảnh báo

Báo cáo doanh nghiệp

- [Link](#): Báo cáo chiến lược tháng 05/2026 – Triển vọng hòa bình Trung Đông hỗ trợ thị trường

Lịch sự kiện đáng chú ý

- **12/05/2026**: Công bố Chỉ số giá tiêu dùng (CPI) tháng 4
 - MSCI công bố ảo danh mục
- **13/05/2026**: Chỉ số giá sản xuất (PPI) tháng 4



Trải nghiệm ngay ứng dụng
ABS invest



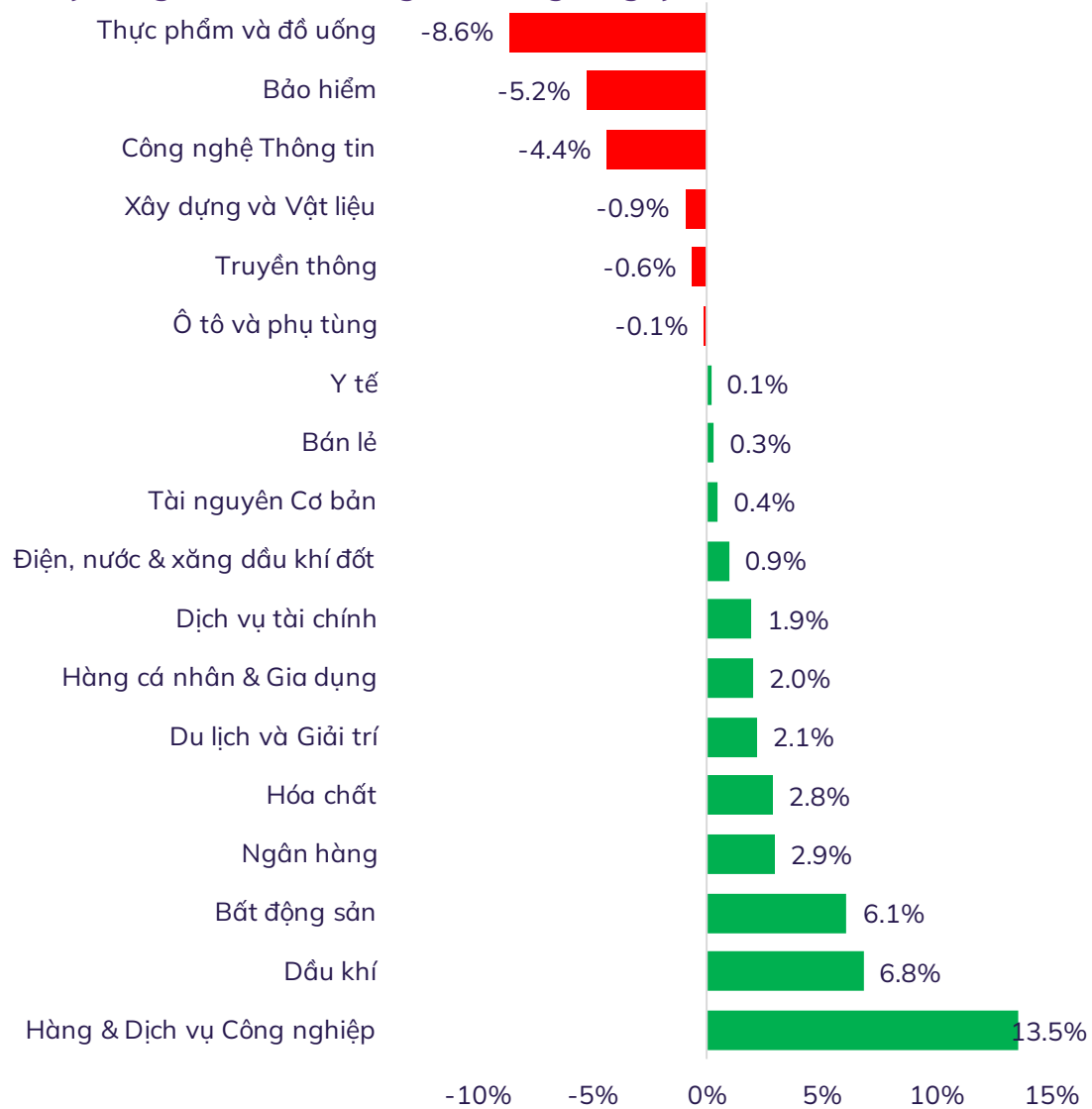
Trải nghiệm ngay bảng giá
ABS Web Trading

Danh mục đầu tư ngắn hạn của ABS

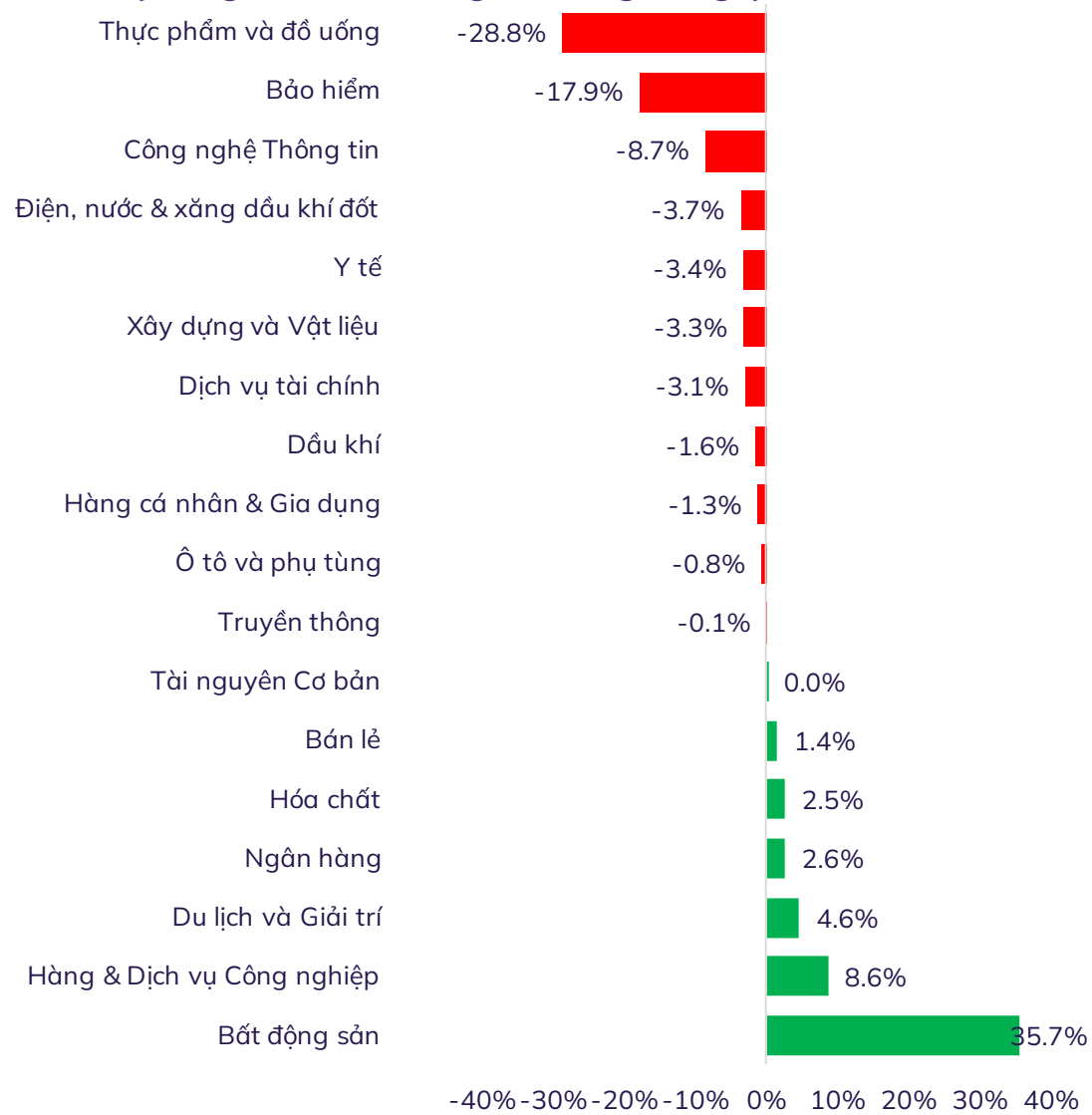
STT	Mã	Ngày Mở mua	Vùng mua	Giá mục tiêu	Giá hiện tại	Giá cắt lỗ	LN dự kiến	Lãi lỗ hiện tại	Tình trạng
1	DHA	17/03/2026	51-53	56.5	45.80	49.50	8.65%	-11.92%	Nắm giữ
2	DBC	16/04/2026	23.3-23.9	25.8	22.50	22.00	10.73%	-3.43%	Nắm giữ
3	TCM	16/04/2026	23.5 - 24	26.3	22.90	22.00	11.91%	-2.55%	Nắm giữ
4	SSI	07/05/2026	28-29	31 - 32	28.30	26.50	11.11%	-0.18%	Nắm giữ
5	VND	07/05/2026	16.3 - 16.7	18 - 19	16.45	15.40	13.86%	-0.90%	Nắm giữ
6	SHS	07/05/2026	17.2 - 17.8	20 - 21	17.40	16.20	19.19%	1.16%	Nắm giữ

Lưu ý: Để xem lịch sử khuyến nghị của ABS, vui lòng click vào [đây](#)

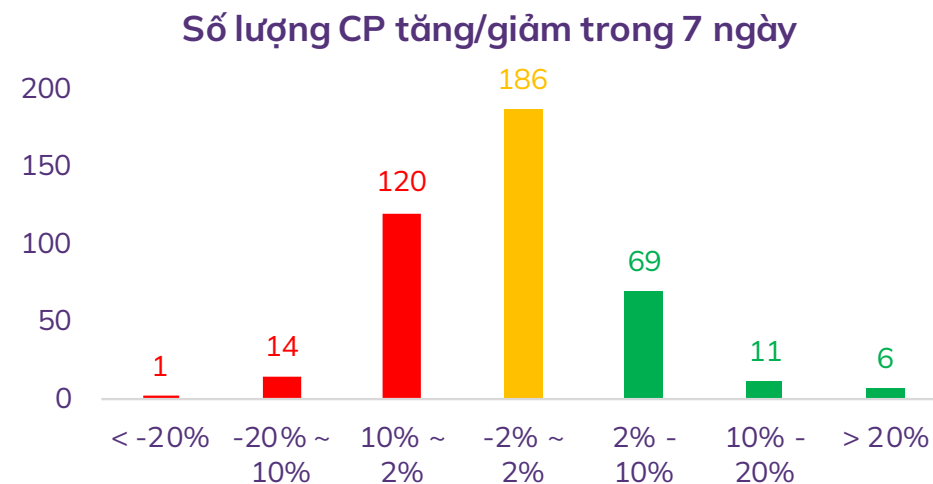
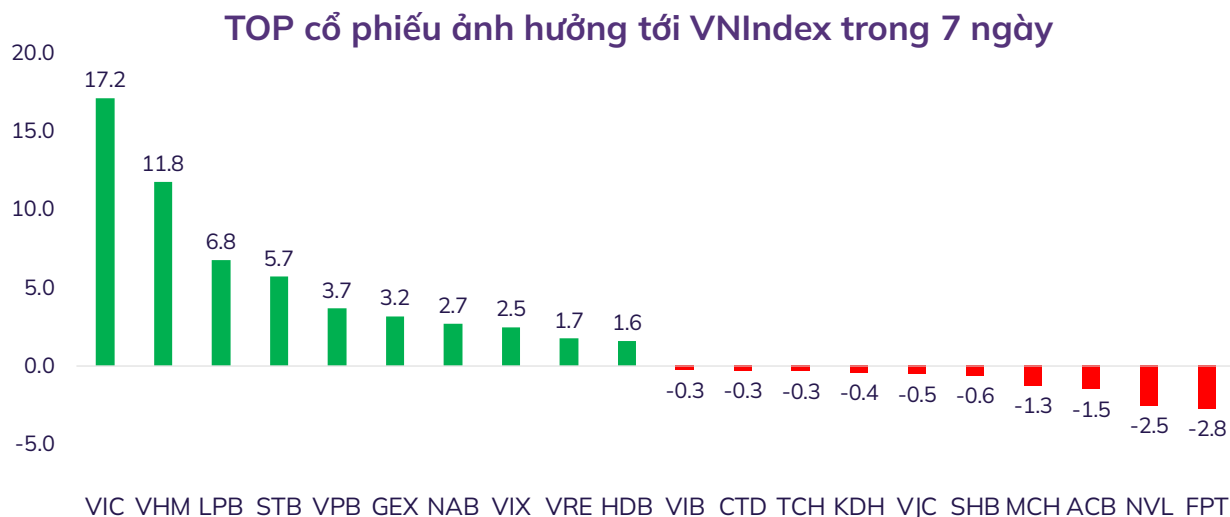
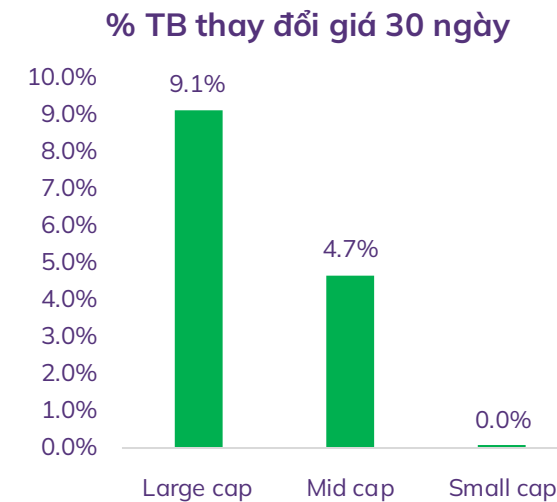
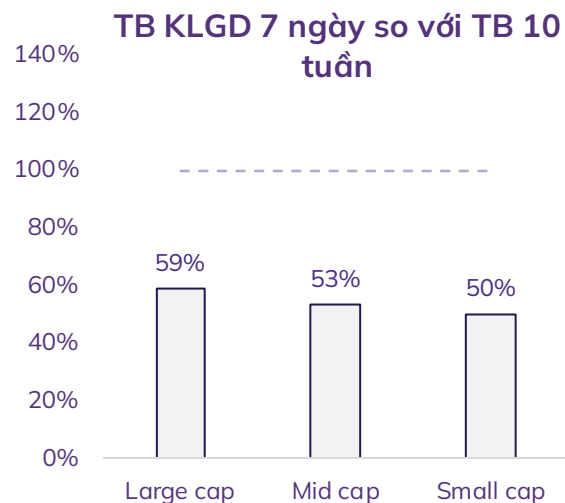
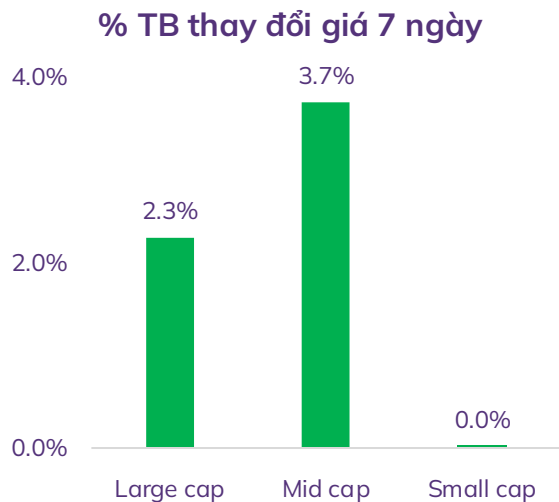
% thay đổi giá theo nhóm ngành trong 7 ngày



% thay đổi giá theo nhóm ngành trong 30 ngày

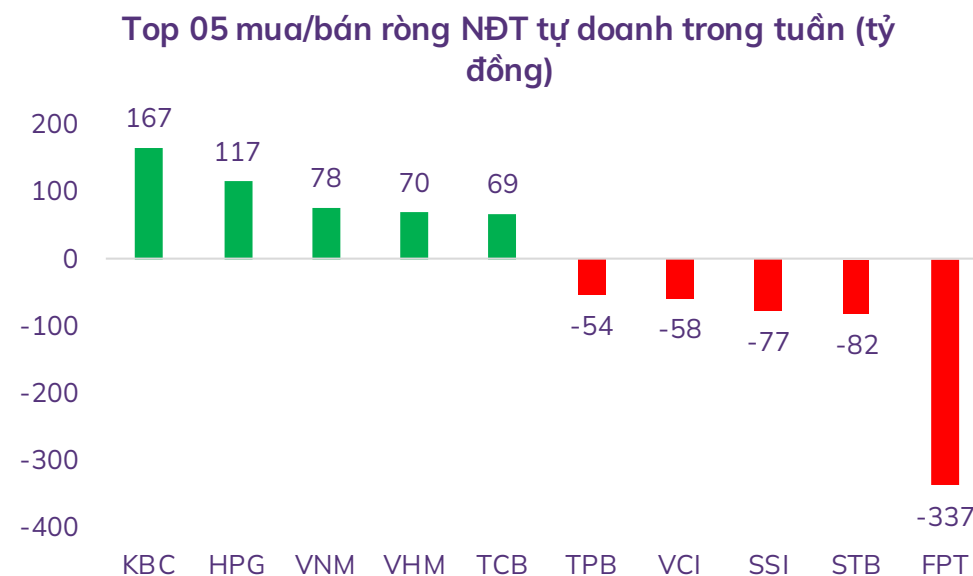
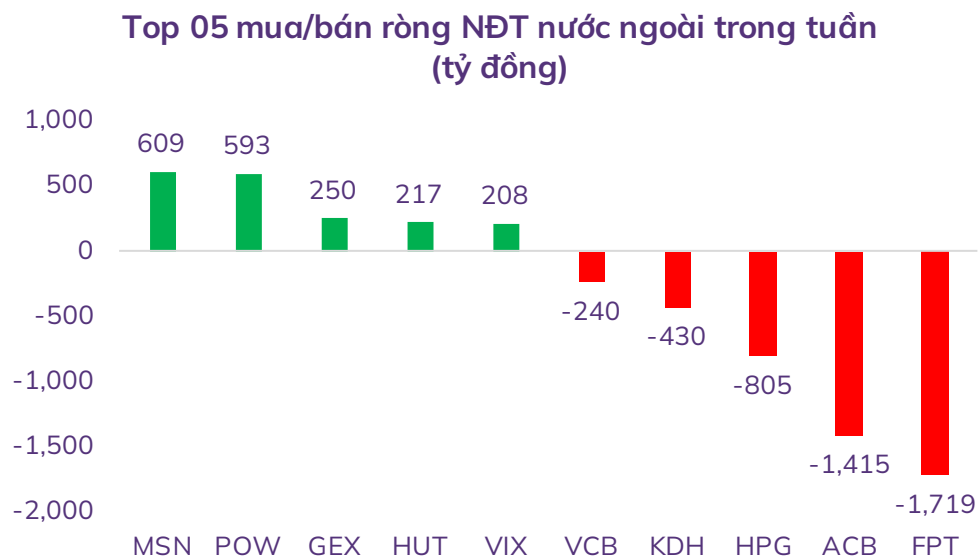
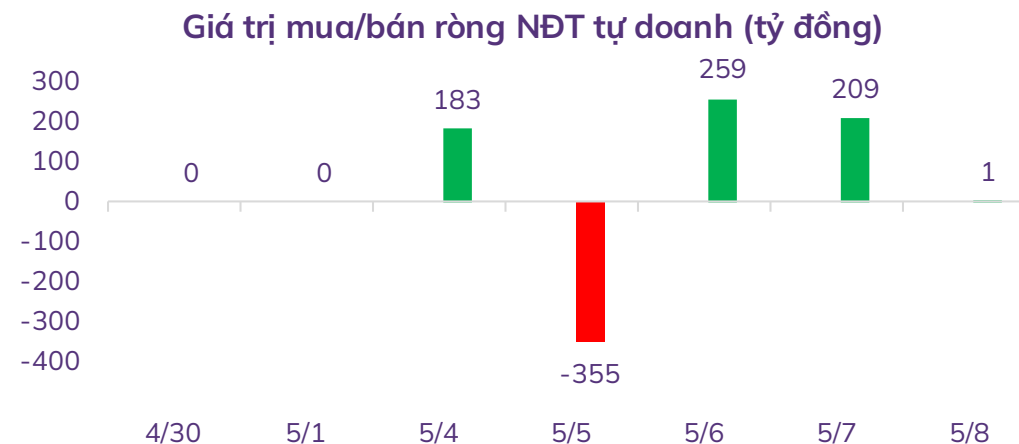
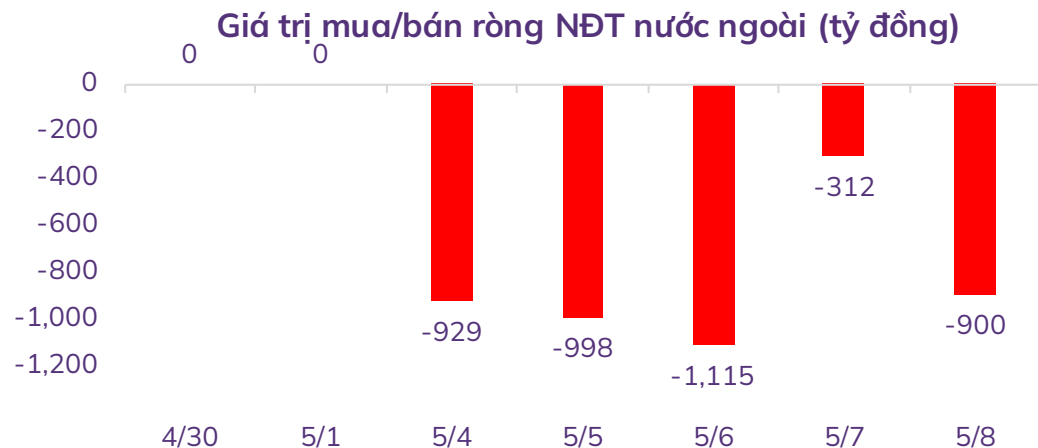


Độ rộng thị trường



Lưu ý: Dữ liệu đã lọc bỏ các cổ phiếu có vốn hóa và thanh khoản quá thấp, không phù hợp để mang tính đại diện thị trường

Diễn biến NĐT nước ngoài và tự doanh



THỊ TRƯỜNG THẾ GIỚI



Trải nghiệm ngay
ứng dụng ABS
invest



Trải nghiệm ngay
bảng giá ABS Web
Trading

Diễn biến chứng khoán thế giới và giá cả hàng hóa

Chứng khoán	% 7 ngày	% 30 ngày	Năng lượng	% 7 ngày	% 30 ngày	Kim loại và VLXD	% 7 ngày	% 30 ngày	Nông nghiệp	% 7 ngày	% 30 ngày
VNINDEX	3.35%	18.62%	Dầu thô	-11.41%	0.21%	Vàng	3.74%	7.67%	Đường	-0.54%	-6.79%
Dow Jones	1.53%	7.94%	Dầu thô Brent	-9.01%	-1.37%	Bạc	12.63%	15.42%	Lợn hơi	-4.38%	0.11%
DAX	1.33%	7.52%	Khí tự nhiên	3.77%	-6.14%	Thép	2.92%	3.18%	Cao su	4.65%	14.98%
Nikkei 225	6.04%	21.74%	Than	-1.42%	-7.22%	Quặng sắt	3.53%	4.43%	Lúa mì	-5.57%	0.25%
Shanghai composite	2.12%	5.64%	Gasoline	-1.95%	14.29%	Đồng	5.95%	14.31%	Cà phê	-5.68%	-9.12%

Tin tức thế giới nổi bật

Fed: Rủi ro địa chính trị và cú sốc giá dầu là những mối lo hàng đầu. Đi sâu vào hệ lụy của các rủi ro này, báo cáo cảnh báo một cuộc xung đột kéo dài tại Trung Đông, kết hợp với tình trạng thiếu hụt hàng hóa và đứt gãy chuỗi cung ứng, có thể đẩy lạm phát lên cao và kìm hãm đà tăng trưởng kinh tế tại Mỹ cũng như trên toàn cầu. Những biến động giá mạnh trên thị trường năng lượng và các sản phẩm tài chính liên quan có nguy cơ gây ra những căng thẳng nghiêm trọng cho thị trường.

IMF cảnh báo các mô hình AI mới có thể gây ra cú sốc tài chính. Cảnh báo này cho thấy các cơ quan quản lý ngày càng lo ngại rằng Claude Mythos - một mô hình AI mới do tập đoàn công nghệ Anthropic phát triển - cùng các công cụ AI tương tự của nhiều doanh nghiệp công nghệ Mỹ có thể gây ra rủi ro mới đối với hệ thống ngân hàng toàn cầu. “Các mô hình này có khả năng phát hiện và khai thác lỗ hổng trong hệ thống phòng thủ an ninh mạng của các tổ chức tín dụng nhanh hơn nhiều so với trước đây”.

Nhật Bản: Nợ công cao kỷ lục trong năm thứ 10 liên tiếp. Tính đến cuối tháng 3, nợ công của nước này đạt 1.343,84 nghìn tỷ yen (khoảng 8.580 tỷ USD), lập kỷ lục cao nhất trong 10 năm liên tiếp. Mức nợ tăng 20.130 tỷ yen so với cuối tài khóa trước. Phân tích chi tiết cho thấy trái phiếu chính phủ đang lưu hành đạt 1.207,22 nghìn tỷ yen, tăng 24.330 tỷ yen, trong khi các khoản vay đạt 44.320 tỷ yen và các khoản tín phiếu ngắn hạn lên tới 92.300 tỷ yen. Chính phủ Nhật Bản tiếp tục phụ thuộc nhiều vào nợ để tài trợ cho các hoạt động của mình khi giá cả tăng cao và lãi suất cao hơn đẩy chi tiêu theo chính sách lên.

Đồ thị chỉ số S&P500



KHUYẾN CÁO SỬ DỤNG

Báo cáo này được viết và phát hành bởi Công ty Cổ phần Chứng khoán An Bình. Báo cáo này được viết dựa trên nguồn thông tin đáng tin cậy vào thời điểm công bố. Công ty Cổ phần Chứng khoán An Bình không chịu trách nhiệm về độ chính xác của những thông tin này.

Quan điểm, dự báo và những ước lượng trong báo cáo này chỉ thể hiện ý kiến của tác giả tại thời điểm phát hành. Những quan điểm này không thể hiện quan điểm chung của Công ty Cổ phần Chứng khoán An Bình và có thể thay đổi mà không cần báo cáo trước. Báo cáo này chỉ nhằm mục đích cung cấp thông tin cho các tổ chức đầu tư cũng như các nhà đầu tư cá nhân của Công ty Cổ phần Chứng khoán An Bình và không mang tính chất mời chào mua hay bán bất kỳ chứng khoán nào được thảo luận trong báo cáo này. Quyết định của nhà đầu tư nên dựa vào những sự tư vấn độc lập và thích hợp với tình hình tài chính cũng như mục tiêu đầu tư riêng biệt.

Báo cáo này không được phép sao chép, tái tạo, phát hành và phân phối với bất kỳ mục đích nào nếu không được sự chấp thuận bằng văn bản của Công ty Cổ phần Chứng khoán An Bình. Xin vui lòng ghi rõ nguồn trích dẫn nếu sử dụng các thông tin trong báo cáo này.

Thông tin liên hệ

Phòng Phân tích - Công ty Cổ phần Chứng khoán An Bình

Tầng 16, tòa nhà Geleximco, 36 Hoàng Cầu, Đống Đa, Hà Nội

Điện thoại: (024) 35624626 Số máy lẻ: 151

Email: research@abs.vn

Website: www.abs.vn



Trải nghiệm ngay ứng dụng ABS Invest



Trải nghiệm ngay bằng giá ABS Web Trading



The banner features the ABS logo on the left. In the center, the text "Tư hào NHẬN CÚ ĐÚP GIẢI THƯỞNG" is written in a golden, cursive font. To the right, there are two award trophies. The first trophy is labeled "BEST NEW STOCK TRADING APP ABS INVEST - VIET NAM 2024" and "ỨNG DỤNG GIAO DỊCH CỔ PHIẾU MỚI TỐT NHẤT VIỆT NAM". The second trophy is labeled "BEST SECURITIES HOUSE FOR RESEARCH IN VIET NAM 2024" and "CÔNG TY CHỨNG KHOÁN TỐT NHẤT VIỆT NAM VỀ PHẦN TÍCH ĐẦU TƯ". A small QR code is located on the far right, with the text "Trải nghiệm ngay ABS Invest tại đây" below it.