

TOÀN CẢNH THỊ TRƯỜNG  
**BẢN TIN TUẦN**

04/05/2026 – 08/05/2026

# TOÀN CẢNH THỊ TRƯỜNG



Trải nghiệm ngay ứng dụng  
ABS invest



Trải nghiệm ngay bằng giá  
ABS Web Trading

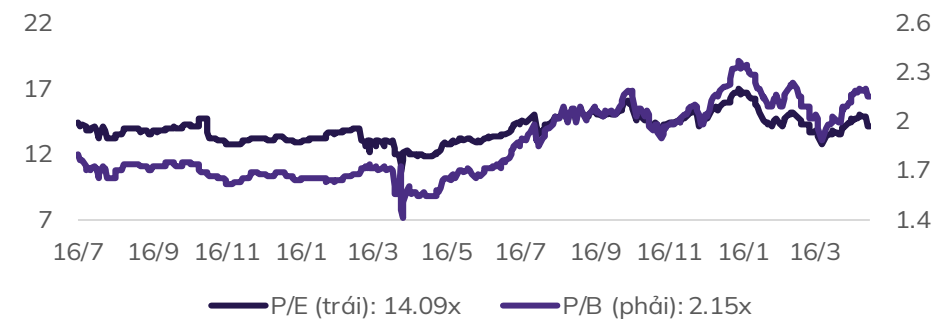
## Diễn biến VNIndex tuần qua

Chỉ số VNINDEX - 1W ▲ 1850.07 H1887.69 L1848.98 C1854.10 +0.81 (+0.04%)



Chỉ số	% 7 ngày	% 30 ngày	Tổng GTGD 7 ngày (tỷ đ)	% GTGD TB 10 tuần
VNINDEX	▲ 2.03%	▲ 8.41%	157,945	91%
HNXINDEX	▼ -3.59%	▲ 1.54%	8,551	76%
UPINDEX	▼ -0.69%	▲ 1.58%	4,658	72%
VN30	▲ 1.74%	▲ 7.96%	88,420	91%
VN30F1M	▼ -0.62%	▲ 12.54%	210,526	48%
HNX30	▼ -3.76%	▲ 0.29%	7,357	75%
VNDIAMOND	▼ -2.05%	▼ -0.95%	33,814	86%
VN FIN SELECT	▼ -0.43%	▲ 2.08%	56,701	87%

Chỉ số định giá của VNIndex



## Nhận định thị trường

“Rũ bỏ - Tái tích lũy”

### Thống kê thị trường:

Kết thúc tuần giao dịch, VN-Index tăng +0.81 điểm (+0.04%) lên mức 1854.1 điểm, khối lượng giao dịch trên sàn HOSE đạt 1.2 tỷ cổ phiếu, giảm -64.7% so với tuần trước. Chỉ số VN30 ghi nhận tăng +11.33 điểm (+0.56%), đạt 2022.75 điểm, khối lượng giao dịch đạt 479.8 triệu cổ phiếu, giảm -67.4%.

Độ rộng tuần qua tiếp tục nghiêng về phía nhóm giảm điểm gồm Thực phẩm (-7.73%), Dầu khí (-7.36%), Hàng cá nhân (-5.22%), Năng lượng (-3.12%) trong khi nhóm tăng mạnh tập trung chủ yếu ở Bất động sản (+1.86%), Du lịch (+1.61%), CNTT (+0.95%). Các cổ phiếu được quan tâm nhất gồm: NVL (+14.08%), VIC (+12.88%), CTD (+10.66%), TCB (+6.2%).

Khối ngoại bán ròng -6729.91 tỷ đồng tập trung ở các mã FPT, VHM, ACB; Tự doanh bán ròng -2200.48 tỷ đồng tập trung ở các mã SHB, FUEVFN, VSC.

### Phân tích kỹ thuật:

Tính đến cuối tháng 4, thị trường đã trải qua nhịp tăng giá đầu tiên từ đáy 1600 điểm tới vùng kháng cự đề xuất quanh giá 1880 điểm. Biên độ tăng giá khá lớn, trên 300 điểm. Điểm khác biệt quan trọng ở giai đoạn tăng giá này là thị trường được đẩy giá thông qua hệ sinh thái cổ phiếu Vingroup, một nhóm cổ phiếu BĐS và nhóm cổ phiếu Thép. Đa số nhóm ngành khác đều đang tiếp tục trạng thái điều chỉnh tích lũy. Trạng thái vận động giá đi lên trong tâm lý nghi ngờ đối với nhà đầu tư, sau pha điều chỉnh đủ lớn trước đó. Tuy nhiên, ẩn sâu phía sau là dòng tiền lớn đã âm thầm điều tiết – nâng đỡ thị trường theo các diễn biến vĩ mô trong nước và quốc tế.

Vùng 1880-1920 điểm không hoàn toàn là vùng giá kháng cự mạnh đối với thị trường ở thời điểm hiện tại. Tuy nhiên, đây là vùng giá ở đỉnh cũ, mang tính tâm lý chán nản đối với nhà đầu tư cá nhân. Khi giá vận động về đây, xảy ra phản ứng là khá rõ. Nhất là trong bối cảnh thị trường có thể hoàn thành nhịp tăng giá đầu tiên, nhưng chưa hề có nhịp rũ bỏ hay tích lũy nào đáng kể. Do đó, trong 2 tuần đầu của tháng 5 thị trường có thể xảy ra điều chỉnh tích lũy lại dưới đỉnh. Đây được xem xét là cơ hội giải ngân thứ 2 tính từ đáy tháng 3/2026.

**Xu hướng ngắn hạn:** Xu hướng ngắn hạn đã tăng bước sóng đầu tiên trong tâm lý nghi ngờ của thị trường và đang tiệm cận đỉnh trước đó. Đã có sự ì ạch giá ở tuần cuối tháng 4, qua đó hình thành tín hiệu suy yếu rõ nét trên khung H1, trong khi dòng tiền phân bổ mất cân bằng giữa các nhóm ngành càng củng cố cho kịch bản điều chỉnh tái tích lũy ở ngắn hạn. Nếu kịch bản này xảy ra sẽ là nhịp rũ bỏ cho bước sóng lên tiếp theo. Nhà đầu tư chú ý đến phản ứng giá rút chân tại vùng 1750 – 1800 điểm, cũng là hỗ trợ trong một xu hướng tăng giá.

Hỗ trợ ngắn hạn - chân sóng tăng: 1586 - 1606 điểm.

## Phân tích kỹ thuật:

**Xu hướng trung hạn:** VN-Index đang giao dịch trong vùng 1586 – 1880 điểm trên biểu đồ tuần, tuy nhiên phản ứng bán xuống tại 1880 điểm cho thấy đây là vùng có khối lượng giao dịch lớn, dòng tiền chưa sẵn sàng bứt phá. Xét về tổng quan, nhịp giảm trên khung ngày khiến vận động tuần rung lắc nhưng không ảnh hưởng quá mạnh mẽ do hầu hết các cổ phiếu đều có chung trạng thái tích cực. Các vị thế trung hạn đã được khuyến nghị giải ngân từ trước, nhà đầu tư tiếp tục nắm giữ. Và chờ đợi mua gia tăng ở pha rũ bỏ của xu hướng ngắn hạn.

Xu hướng trung hạn xác nhận tăng trở lại khi xu hướng ngắn hạn xác nhận tăng trở lại vượt đỉnh 1920 điểm.

Hỗ trợ trên khung trung hạn: 1586 - 1606 điểm.

**Kết luận:** Biên độ hồi phục trên khung ngày đang bị thu hẹp trong khi tâm lý thận trọng dâng cao trước vùng kháng cự 1880 điểm. Thị trường cần tái tích lũy nhằm kiểm định cung trong tuần giao dịch tới. Kịch bản điều chỉnh ngắn hạn diễn ra, nhà đầu tư chú ý đến vùng hỗ trợ 1750 – 1770 điểm.

Với dự báo xu hướng của giai đoạn tới, chúng tôi đưa ra mức hỗ trợ - kháng cự như sau:

Kháng cự 1: 2084 - 2154

Kháng cự 2: 1880 - 1920

Hỗ trợ 1: 1586 - 1606

Hỗ trợ 2: 1486 - 1540

## Chiến lược hành động

Trong tuần giao dịch đầu tháng 5, nhà đầu tư tiếp tục ưu tiên quan sát các nhóm ngành có vận động kết thúc xu hướng giảm, và các nhóm ngành bắt đầu tăng giá trở lại trước vận động giá của thị trường chung. Với kịch bản điều chỉnh ngắn hạn (rũ bỏ), nhà đầu tư quan sát phản ứng rút chân của thị trường tại vùng hỗ trợ 1750 – 1800 điểm, tại đây có thể mua mới hoặc gia tăng các vị thế sẵn có trong danh mục.

Do thanh khoản thị trường khá thấp trong khi dòng tiền không phân bổ đồng đều, nhà đầu tư nên kiên nhẫn, tránh đảo hàng liên tục ảnh hưởng đến NAV. Nên chờ đợi cơ hội khi thị trường trở lại sau nhịp rũ bỏ sắp tới.



Trải nghiệm ngay ứng dụng  
ABS invest



Trải nghiệm ngay bảng giá  
ABS Web Trading

## Tin tức nổi bật mới

- [Link:](#) FDI giải ngân 4 tháng cao nhất cùng kỳ 5 năm
- [Link:](#) Nguồn cung gạo toàn cầu đứng trước rủi ro giá phân bón tăng cao và El Nino
- [Link:](#) Việt Nam nhập siêu hơn 7 tỷ USD trong 4 tháng đầu năm, hơn 94% nhập khẩu là tư liệu sản xuất
- [Link:](#) Doanh nghiệp gia nhập thị trường 4 tháng đầu năm tăng 33%
- [Link:](#) Gia hạn thuế nhập khẩu xăng dầu 0% đến cuối tháng 6/2026

## Báo cáo doanh nghiệp

- [Link:](#) Báo cáo Cập nhật ĐHĐCĐ - PLX
- [Link:](#) Báo cáo Cập nhật ĐHĐCĐ - OIL

## Lịch sự kiện đáng chú ý

- **04/05/2026:** Công bố chỉ số quản lý thu mua (PMI)
- **06/05/2026:** Công bố số liệu kinh tế VN tháng 4 và 4 tháng
- **08/05/2026:** Công bố tỷ lệ thất nghiệp tại Mỹ



Trải nghiệm ngay ứng dụng  
ABS invest



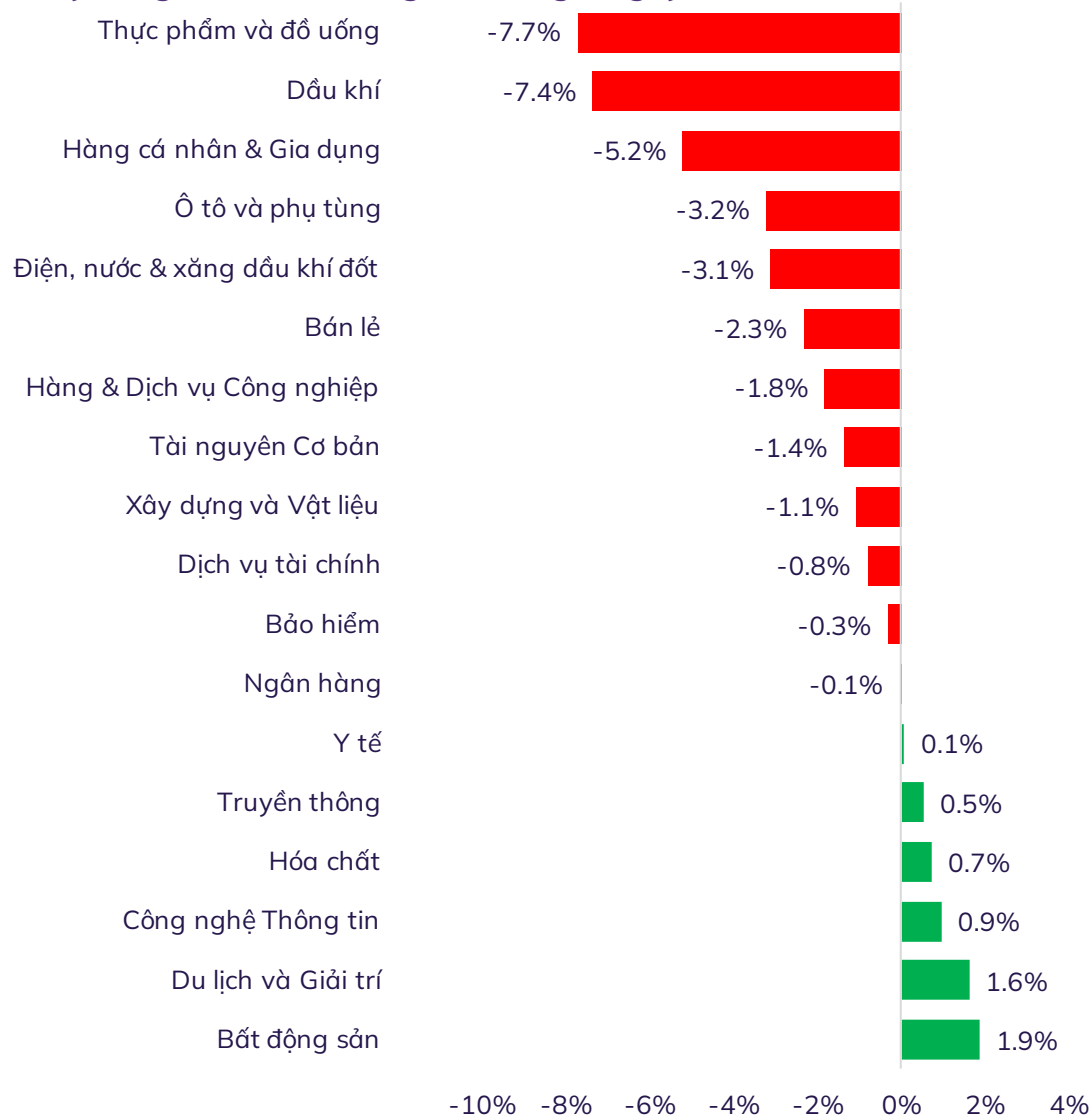
Trải nghiệm ngay bảng giá  
ABS Web Trading

## Danh mục đầu tư ngắn hạn của ABS

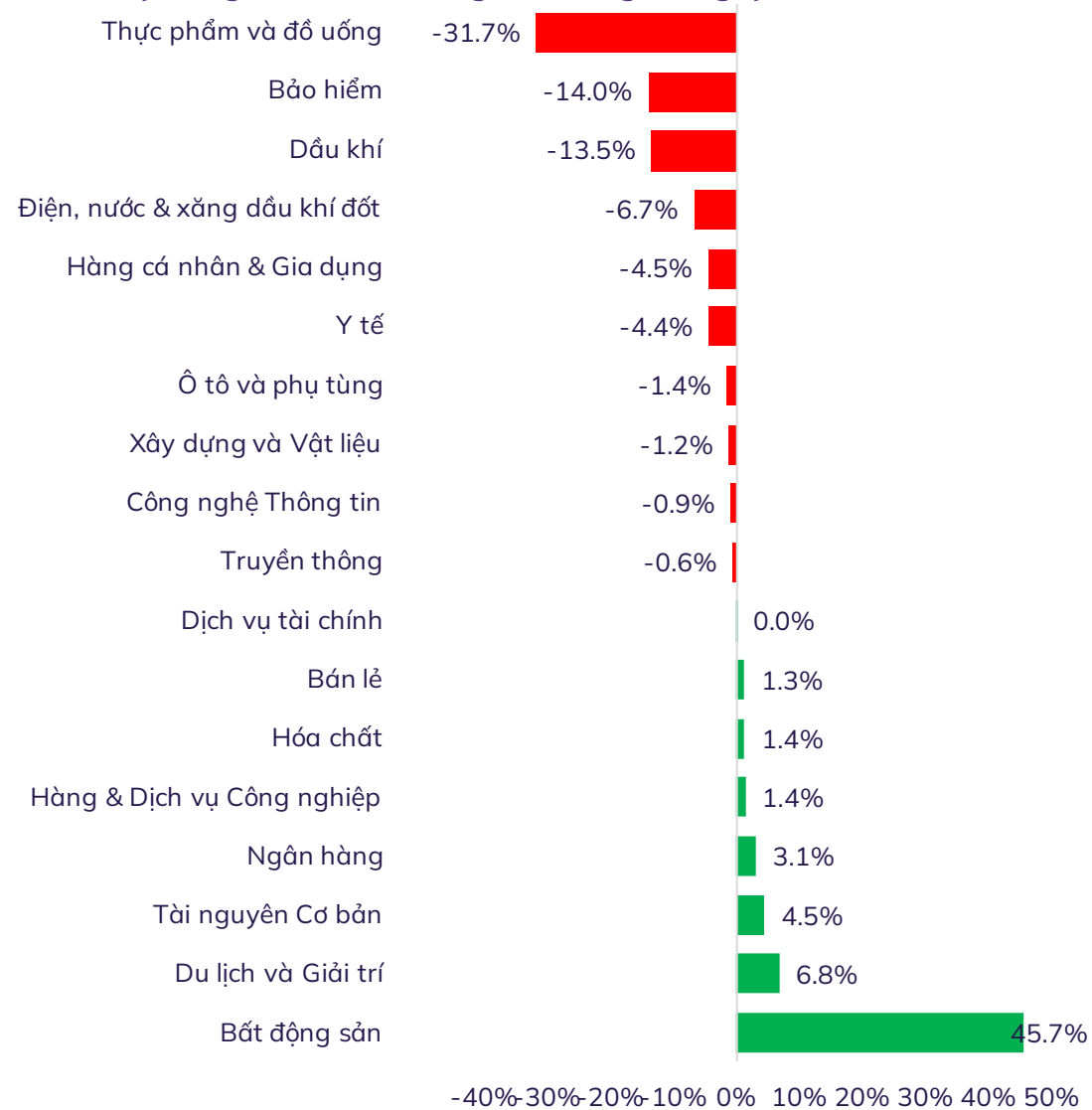
STT	Mã	Ngày Mở mua	Vùng mua	Giá mục tiêu	Giá hiện tại	Giá cắt lỗ	LN dự kiến	Lãi lỗ hiện tại	Tình trạng
1	DHA	17/03/2026	51-53	56.5	45.05	49.50	8.65%	-13.37%	Nắm giữ
2	DBC	16/04/2026	23.3-23.9	25.8	22.60	22.00	10.73%	-3.00%	Nắm giữ
3	TCM	16/04/2026	23.5 - 24	26.3	22.95	22.00	11.91%	-2.34%	Nắm giữ

**Lưu ý:** Để xem lịch sử khuyến nghị của ABS, vui lòng click vào [đây](#)

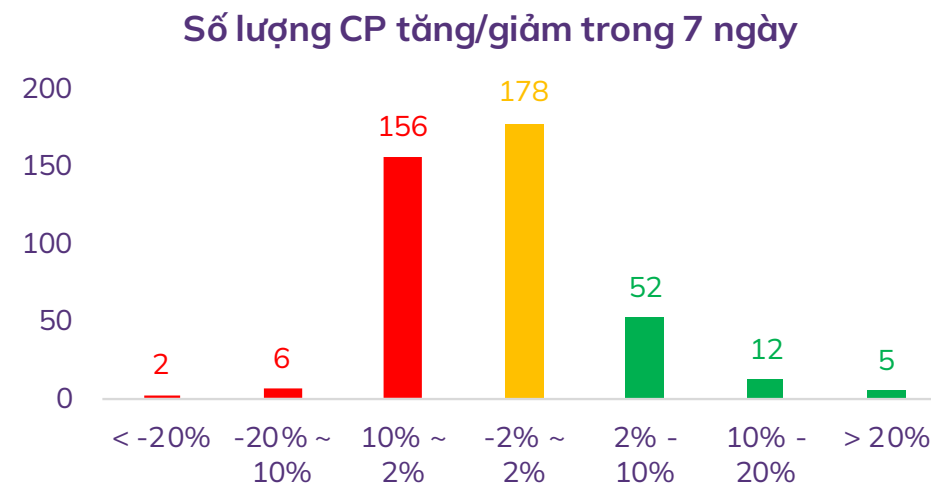
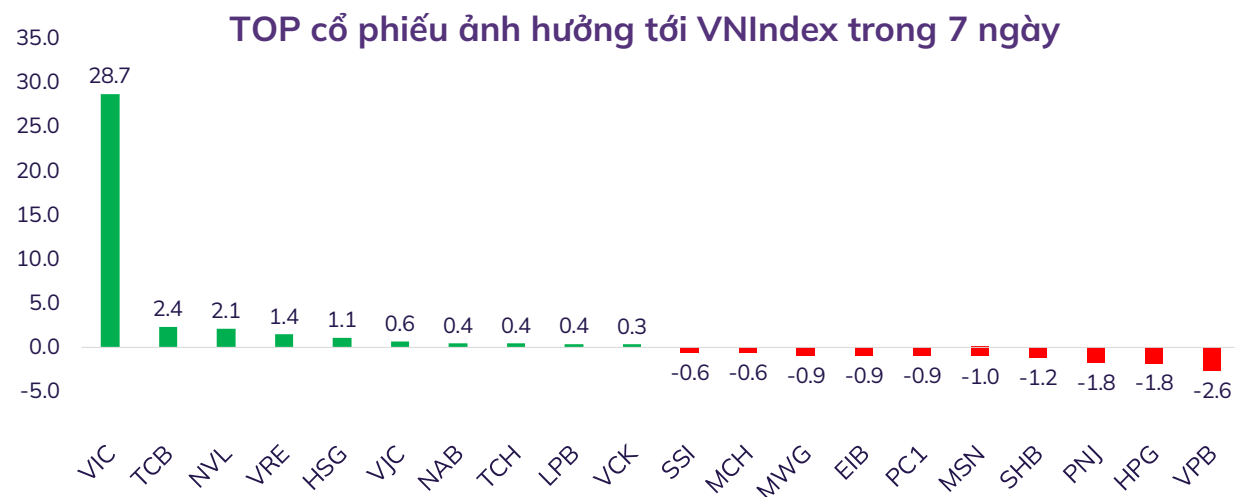
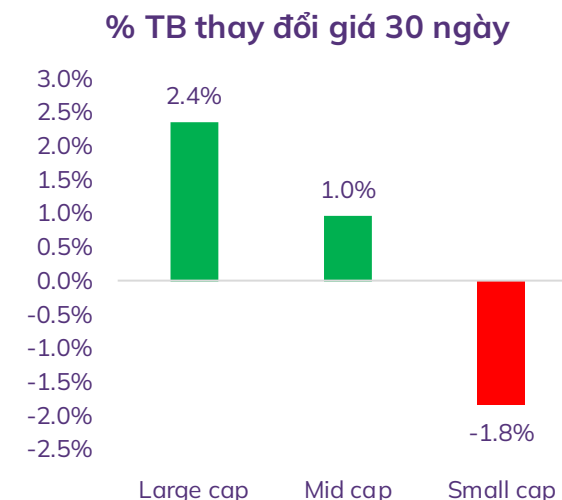
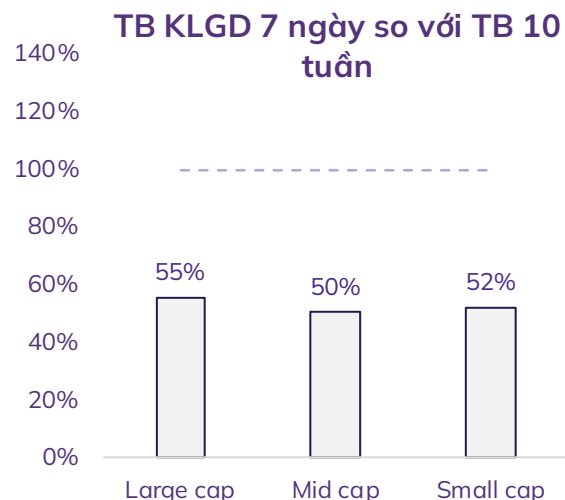
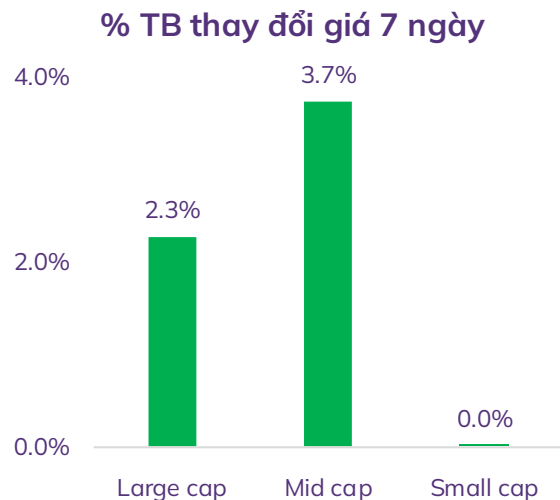
### % thay đổi giá theo nhóm ngành trong 7 ngày



### % thay đổi giá theo nhóm ngành trong 30 ngày

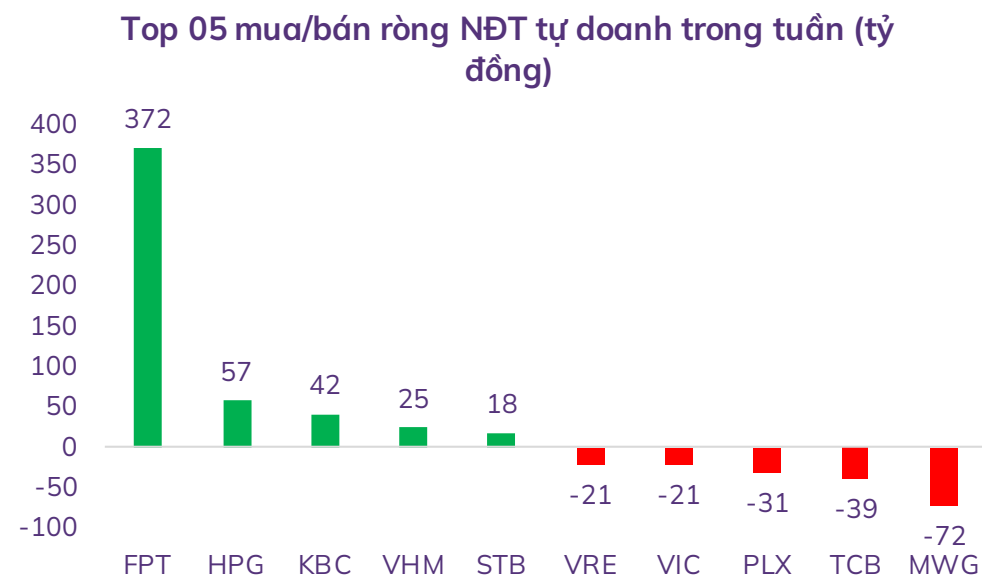
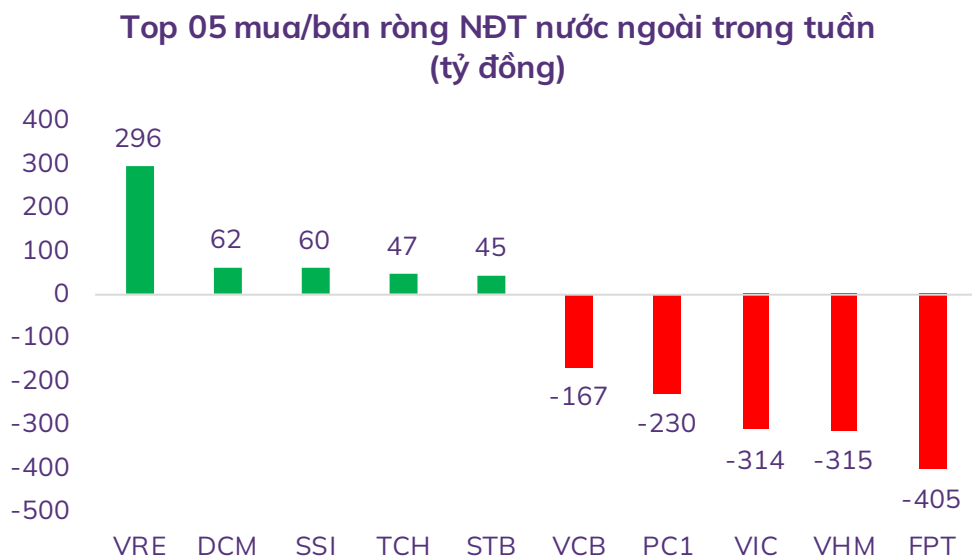
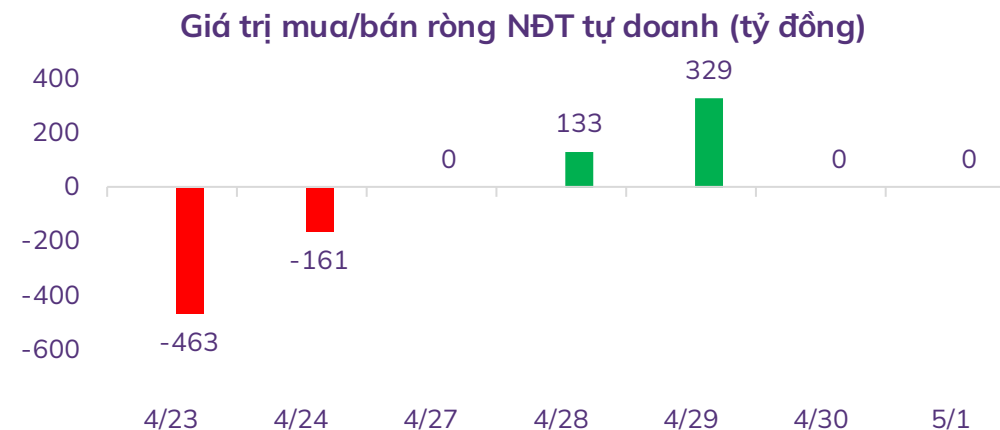
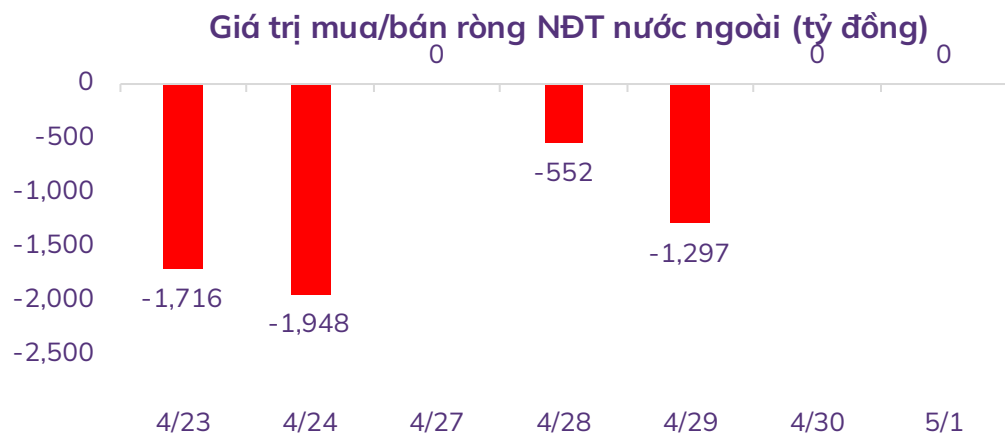


## Độ rộng thị trường



Lưu ý: Dữ liệu đã lọc bỏ các cổ phiếu có vốn hóa và thanh khoản quá thấp, không phù hợp để mang tính đại diện thị trường

## Diễn biến NĐT nước ngoài và tự doanh



# THỊ TRƯỜNG THẾ GIỚI



Trải nghiệm ngay  
ứng dụng ABS  
invest



Trải nghiệm ngay  
bảng giá ABS Web  
Trading

## Diễn biến chứng khoán thế giới và giá cả hàng hóa

Chứng khoán	% 7 ngày	% 30 ngày	Năng lượng	% 7 ngày	% 30 ngày	Kim loại và VLXD	% 7 ngày	% 30 ngày	Nông nghiệp	% 7 ngày	% 30 ngày
VNINDEX	2.03%	8.41%	Dầu thô	13.42%	3.06%	Vàng	-4.91%	-8.20%	Đường	5.64%	-1.45%
Dow Jones	0.02%	7.56%	Dầu thô Brent	23.10%	11.03%	Bạc	-9.56%	-7.91%	Lợn hơi	0.86%	0.75%
DAX	0.09%	2.37%	Khí tự nhiên	0.75%	-10.93%	Thép	1.39%	-0.13%	Cao su	4.57%	9.08%
Nikkei 225	0.28%	7.74%	Than	-0.79%	-2.78%	Quặng sắt	0.25%	1.28%	Lúa mì	8.85%	10.18%
Shanghai composite	0.66%	1.21%	Gasoline	18.67%	18.67%	Đồng	-2.95%	2.25%	Cà phê	2.78%	-0.88%

## Tin tức thế giới nổi bật

**Xuất khẩu khí LNG của Mỹ sang châu Á tăng vọt, bù đắp khoảng trống từ các nước Trung Đông để lại.** Nguyên nhân xuất phát từ nguồn cung của các nước xuất khẩu Trung Đông sụt giảm trong bối cảnh chiến tranh Iran làm đình trệ sản lượng tại khu vực này. Theo dữ liệu, các lô hàng chuyển đến châu Á đã tăng hơn 175% kể từ khi Mỹ và Israel thực hiện các cuộc không kích vào Iran, tăng từ khoảng 970.000 tấn trong tháng 2 lên 1,99 triệu tấn trong tháng 3 và đạt 2,71 triệu tấn trong tháng 4.

**Ngành đóng tàu chịu áp lực từ gián đoạn nguồn cung vật liệu và hàng tồn kỹ lực.** Các nút thắt về nguồn cung đánh dấu sự lan rộng của hậu quả từ sự gián đoạn nguồn cung dầu từ Trung Đông – khu vực mà châu Á phụ thuộc lớn không chỉ về vận tải mà còn để đảm bảo nguồn cung nhựa, chất phủ và dầu nhờn cho ngành công nghiệp sản xuất. Trung Quốc, Hàn Quốc và Nhật Bản là ba quốc gia đóng tàu lớn nhất thế giới.

**ECB tiếp tục giữ nguyên lãi suất.** ECB cho biết đánh giá trước đó về triển vọng lạm phát phần lớn không thay đổi, nhưng “rủi ro gia tăng lạm phát và rủi ro suy giảm tăng trưởng đã gia tăng”, đồng thời ngân hàng trung ương cam kết thiết lập chính sách tiền tệ để đảm bảo lạm phát ổn định ở mức mục tiêu 2% trong trung hạn. ECB nhấn mạnh rằng các nhà hoạch định chính sách sẽ không cam kết trước một lộ trình lãi suất cụ thể nào.

## Đồ thị chỉ số S&P500



## KHUYẾN CÁO SỬ DỤNG

Báo cáo này được viết và phát hành bởi Công ty Cổ phần Chứng khoán An Bình. Báo cáo này được viết dựa trên nguồn thông tin đáng tin cậy vào thời điểm công bố. Công ty Cổ phần Chứng khoán An Bình không chịu trách nhiệm về độ chính xác của những thông tin này.

Quan điểm, dự báo và những ước lượng trong báo cáo này chỉ thể hiện ý kiến của tác giả tại thời điểm phát hành. Những quan điểm này không thể hiện quan điểm chung của Công ty Cổ phần Chứng khoán An Bình và có thể thay đổi mà không cần báo cáo trước. Báo cáo này chỉ nhằm mục đích cung cấp thông tin cho các tổ chức đầu tư cũng như các nhà đầu tư cá nhân của Công ty Cổ phần Chứng khoán An Bình và không mang tính chất mời chào mua hay bán bất kỳ chứng khoán nào được thảo luận trong báo cáo này. Quyết định của nhà đầu tư nên dựa vào những sự tư vấn độc lập và thích hợp với tình hình tài chính cũng như mục tiêu đầu tư riêng biệt.

Báo cáo này không được phép sao chép, tái tạo, phát hành và phân phối với bất kỳ mục đích nào nếu không được sự chấp thuận bằng văn bản của Công ty Cổ phần Chứng khoán An Bình. Xin vui lòng ghi rõ nguồn trích dẫn nếu sử dụng các thông tin trong báo cáo này.

### Thông tin liên hệ

Phòng Phân tích - Công ty Cổ phần Chứng khoán An Bình

Tầng 16, tòa nhà Geleximco, 36 Hoàng Cầu, Đống Đa, Hà Nội

Điện thoại: (024) 35624626 Số máy lẻ: 151

Email: [research@abs.vn](mailto:research@abs.vn)


Website: [www.abs.vn](http://www.abs.vn)



Trải nghiệm ngay ứng dụng ABS invest



Trải nghiệm ngay bằng giá ABS Web Trading



The banner features the ABS logo on the left. In the center, the text 'Tư hào NHẬN CÚ ĐÚP GIẢI THƯỞNG' is written in a golden, cursive font. To the right, two golden trophies are displayed. The first trophy is labeled 'BEST NEW STOCK TRADING APP ABS INVEST - VIET NAM 2024' and 'ỨNG DỤNG GIAO DỊCH CỔ PHIẾU MỚI TỐT NHẤT VIỆT NAM'. The second trophy is labeled 'BEST SECURITIES HOUSE FOR RESEARCH IN VIET NAM 2024' and 'CÔNG TY CHỨNG KHOÁN TỐT NHẤT VIỆT NAM VỀ PHẦN TÍCH ĐẦU TƯ'. A small QR code is located on the far right, with the text 'Trải nghiệm ngay ABS Invest tại đây' below it.