

<b>VNINDEX</b>	<b>HNX</b>	<b>UPCOM</b>	<b>DOW JONES</b>	<b>NIKKEI 225</b>	<b>DAX</b>
1,925.46 <b>+1.43%</b>	255.07 <b>+0.18%</b>	126.35 <b>+0.06%</b>	50,063.46 <b>+0.75%</b>	62,654.05 <b>-0.98%</b>	24,456.26 <b>+1.32%</b>



**Nhận định thị trường và chiến lược**

**“Chinh phục 1920 điểm”**

Kết thúc phiên giao dịch ngày 14/05, VN-Index tăng +27.09 điểm (+1.43%) lên mức 1925.46 điểm với 165 mã tăng, 128 mã giảm và 76 mã tham chiếu. Tổng khối lượng giao dịch đạt 675 triệu cổ phiếu (-30.5%). Tổng giá trị giao dịch đạt 22.155 tỷ đồng, tương ứng giảm -25.4% so với phiên trước.

Diễn biến các chỉ số chính: VN-Index (+1.43%), HNX-Index (+0.18%), UPCOM-Index (+0.06%), VN30 (+1.23%), VNMIID (+0.08%), VNSML (-0.02%), VNDIAMOND (+1.29%), VNFINLEAD (+0.87%), VNCOND (+0.16%), VNCONS (+0.55%).

Khối ngoại mua ròng +261.23 tỷ đồng trên HOSE. Các cổ phiếu bị bán ròng nhiều nhất: VHM (-175.38 tỷ), TCB (-124.77 tỷ), FPT (-36.37 tỷ). Ở chiều ngược lại, các cổ phiếu được mua ròng gồm: VIC (+160.69 tỷ), MSN (+142.95 tỷ), SSI (+85.66 tỷ).

**PHÂN TÍCH KỸ THUẬT**

VN-Index được kéo về mặt điểm số nhờ cổ phiếu VIC đóng góp gần 14 điểm cho chỉ số chung, điểm số đóng cửa ở mức 1925 điểm. Tuy nhiên thanh khoản giảm 25% so với phiên trước, độ rộng thị trường chưa được phục hồi. Ở mặt tích cực, trạng thái các cổ phiếu phần lớn đã hình thành đáy sau cao hơn đáy trước, dòng tiền không chỉ tập trung ở Bất động sản mà có tính mở rộng. Nhà đầu tư tiếp tục giao dịch theo xu hướng thị trường.

Xu hướng ngắn hạn: VN-Index đã vượt đỉnh cũ 1920 điểm nhờ đóng góp từ phía cổ phiếu VIC, tiếp diễn xu hướng tăng trên biểu đồ ngày. Dòng tiền có xu hướng lan tỏa sang các nhóm ngành khác nhưng chưa bùng nổ, điều này lý giải thanh khoản giảm so với phiên trước. Mặt bằng chung các cổ phiếu đều trong trạng thái tích cực, do đó thị trường vẫn sẽ bám theo kịch bản phát triển lên các vùng kháng cự cao hơn tại vùng 1950 – 2018 điểm. Các vị thế trung hạn tiếp tục dựa trên hỗ trợ - kháng cự của cổ phiếu.

Hỗ trợ ngắn hạn tại 1750 - 1800 điểm.

Xu hướng trung hạn: VN-Index cần đóng cửa tuần giao dịch trên vùng 1920 điểm đi kèm thanh khoản tích cực sẽ xác nhận nhịp tăng đồng pha trên 2 khung ngày và tuần. Hiện tại trên biểu đồ tuần, đường giá vẫn đang thể hiện tích cực phát triển hướng lên, nằm trên cặp đường MA10/20 tuần đi kèm MACD cắt lên đường tín hiệu. Các vị thế trung hạn tiếp tục nắm giữ theo xu hướng thị trường.

Hỗ trợ trên khung trung hạn: 1586 - 1606 điểm.

Kết luận: VN-Index tiếp diễn xu hướng tăng trên khung ngày, điểm số đóng cửa tuần này cần tiếp tục bứt phá đi kèm dòng tiền lan tỏa mạnh mẽ ở các nhóm ngành sẽ là tiền đề vững chắc để thị trường bước vào nhịp tăng mới lên kháng cự cao hơn 1950 – 2018 điểm.

Với dự báo xu hướng ở giai đoạn tới, chúng tôi đưa ra mức hỗ trợ - kháng cự như sau:

- Kháng cự 2: 2084 - 2154
- Kháng cự 1: 1950 - 2018
- Hỗ trợ: 1586 - 1606

**CHIẾN LƯỢC HÀNH ĐỘNG**

Thị trường đang chinh phục vùng đỉnh cũ trong đó trạng thái của các nhóm cổ phiếu đang khá tích cực. Hiện tại, nhóm Dầu khí, Hóa chất, Năng lượng, CNTT đang hồi phục sau 2 tháng giao dịch âm ảm, nhóm Ngân hàng ghi nhận dòng tiền gia tăng trở lại. Các lựa chọn giao dịch hiện khá đa dạng, hầu hết các cổ phiếu đang hình thành mẫu hình đáy sau cao hơn đáy trước. Nhà đầu tư chủ động chọn lọc điểm mua an toàn khi vị thế giá bứt lên đường kháng cự, bước vào xu hướng mới, dao động trong kênh giá đi lên.

Điểm số đóng cửa tuần vượt mốc 1920 điểm đi kèm dòng tiền lan tỏa khắp thị trường sẽ xác nhận nhịp đồng pha tăng trên khung ngày và tuần của VN-Index.

Cổ phiếu khuyến nghị trong phiên: VPB, ACB, CTG.

**BÁO CÁO CẬP NHẬT DOANH NGHIỆP**

- Báo cáo chiến lược tháng 5/2026: Triển vọng hòa bình Trung Đông hỗ trợ thị trường
- Báo cáo ngành Phân bón: KQKD Q1/2026 bùng nổ, triển vọng cả năm tích cực.

**DANH MỤC KHUYẾN NGHỊ ĐẦU TƯ**

STT	Mã	Ngày mở MUA	Vùng mua	Giá mục tiêu	Giá cắt lỗ	Lợi nhuận dự kiến	Giá hiện tại (*)	%Lãi/lỗ hiện tại	Trạng thái
1	DHA	17/03/2026	51-53	56.5	49.5	8.65%	47.35	-8.94%	Nắm giữ
2	DBC	16/04/2026	23.3-23.9	25.8	22.0	9.32%	22.60	-3.00%	Nắm giữ
3	TCM	16/04/2026	23.5 - 24	26.3	22.0	10.74%	23.00	-2.13%	Nắm giữ
4	SSI	07/05/2026	28 - 29	28-29	26.5	10.53%	28.10	-0.88%	Nắm giữ
5	VND	07/05/2026	16.3 - 16.7	16.3 - 16.7	15.4	14.55%	16.40	-1.20%	Nắm giữ
6	SHS	07/05/2026	17.2 - 17.8	17.2 - 17.8	16.2	17.14%	17.70	2.91%	Nắm giữ
7	DPM	13/05/2026	26.3 - 26.8	30.0	25.0	12.99%	26.90	2.09%	Nắm giữ
8	HAH	13/05/2026	57 - 58	63.1	54.0	9.74%	57.30	0.53%	Nắm giữ
9	PVT	13/05/2026	22 - 23	25.0	21.0	11.11%	23.45	3.30%	Nắm giữ
10	FOX	14/05/2026	83.5 - 85	98.0	79.0	16.32%	85.60	1.60%	Nắm giữ
11	VTP	14/05/2026	66.5 - 68.5	78.0	63.3	15.56%	66.70	-1.19%	Nắm giữ
12	VPB	15/05/2026	28 - 29	31-33	26.6	12.28%	28.65	0.00%	Mua mới
13	ACB	15/05/2026	22.5 - 23	25.8	21.2	13.41%	22.80	0.00%	Mua mới
14	CTG	15/05/2026	35 - 36	39.0	33.1	9.86%	35.95	0.00%	Mua mới

Lưu ý: Để xem lịch sử khuyến nghị của ABS, vui lòng click vào [đây](#)

**TIN TỨC THẾ GIỚI**

- Kế hoạch cải tổ Fed của tân chủ tịch
- Mỹ và Trung Quốc cân nhắc cắt giảm thuế quan cho hàng hóa
- Nhà Trắng: Trung Quốc muốn mua thêm dầu Mỹ

**TIN TỨC NỔI BẬT TRONG NGÀY**

- Vinhomes khởi công dự án khu công nghiệp Nam Tràng Cát
- Lợi nhuận quý 1 ngành xây dựng gấp đôi cùng kỳ, nhiều ông lớn tăng bằng lần
- Hà Nội thông qua quy hoạch 100 năm

**LỊCH SỰ KIỆN ĐÁNG CHÚ Ý**

**Chỉ số thị trường Việt Nam**

	14/05/2026	(+/-%) 1 phiên	(+/-%) 7 phiên	(+/-%) 30 phiên
VNINDEX	1,925.46	1.43%	1.81%	14.99%
VNINDEX GTGD (Tỷ VND)	22,199.14	-25.71%	-7.11%	-10.94%
HNX	255.07	0.18%	2.66%	1.63%
HNX GTGD (Tỷ VND)	840.66	-44.23%	-50.20%	-60.62%
Upcom	126.35	0.06%	-1.02%	-0.06%
Upcom GTGD (Tỷ VND)	667.77	-50.95%	-4.72%	-11.03%
P/E VNindex (x)	14.21	1.43%	2.75%	3.35%
P/B VNindex (x)	2.19	1.39%	2.82%	8.42%

**TOP TĂNG/GIẢM THEO VỐN HÓA TRÊN SÀN HOSE**

Top cổ phiếu VN30	Top 5 mã tăng giá 1 phiên	Top 5 mã giảm giá 1 phiên	Top 5 mã tăng giá 7 phiên	Top 5 mã giảm giá 7 phiên	Top 5 mã tăng giá 30 phiên	Top 5 mã giảm giá 30 phiên
1	FPT 4.53%	GVR -1.63%	BSR 13.30%	VRE -6.69%	VIC 70.22%	SHB -8.65%
2	VIC 3.98%	PLX -1.24%	LPB 11.60%	VJC -4.63%	VHM 52.43%	ACB -3.18%
3	VRE 3.48%	VPL -0.22%	STB 6.82%	TPB -2.46%	VRE 32.62%	TPB -2.76%
4	VPB 3.24%	HPG -0.18%	BID 6.48%	VNM -2.28%	LPB 31.58%	MBB -2.27%
5	VHM 2.95%		GAS 5.56%	MWG -2.09%	STB 18.33%	SSB -1.47%

Top cổ phiếu Mid cap	Top 5 mã tăng giá 1 phiên	Top 5 mã giảm giá 1 phiên	Top 5 mã tăng giá 7 phiên	Top 5 mã giảm giá 7 phiên	Top 5 mã tăng giá 30 phiên	Top 5 mã giảm giá 30 phiên
1	SVC 5.01%	BMP -2.42%	GEX 19.76%	CTD -10.28%	GEX 37.74%	PC1 -36.22%
2	CVT 4.16%	DMS -2.42%	SVC 10.88%	DGC -8.96%	HCM 24.45%	NT2 -17.93%
3	MCH 3.08%	PVD -1.92%	MSB 8.63%	PC1 -8.84%	BMP 21.61%	BVH -17.70%
4	DGC 2.63%	SJS -1.76%	BMP 4.39%	NT2 -7.93%	MSB 19.91%	TMP -16.00%
5	NLG 2.47%	DPM -1.47%	NAB 4.12%	STG -7.52%	NVL 17.67%	BMI -14.41%

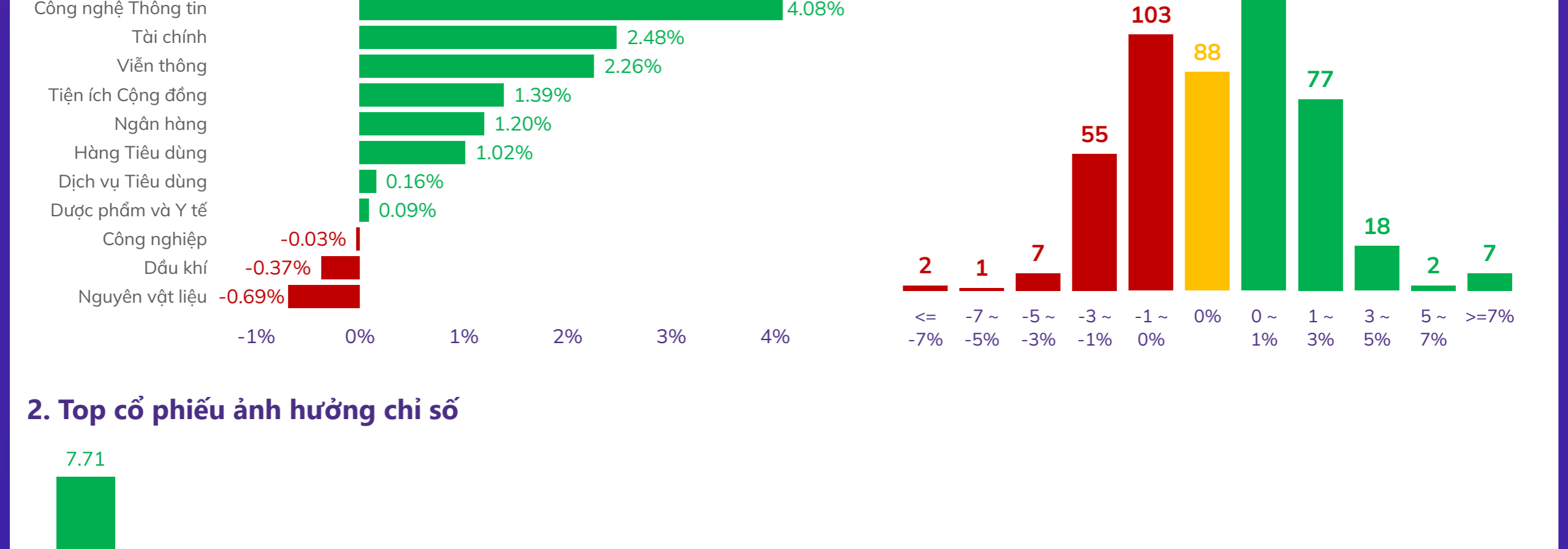
  

Top cổ phiếu Small cap	Top 5 mã tăng giá 1 phiên	Top 5 mã giảm giá 1 phiên	Top 5 mã tăng giá 7 phiên	Top 5 mã giảm giá 7 phiên	Top 5 mã tăng giá 30 phiên	Top 5 mã giảm giá 30 phiên
1	HRC 6.96%	TNC -6.88%	HRC 49.71%	VNE -13.79%	ASP 56.44%	DCL -31.37%
2	FDC 6.77%	CCI -4.87%	VPG 10.60%	SC5 -13.12%	CDC 41.96%	VNE -25.74%
3	S4A 6.46%	SRF -4.80%	CDC 10.47%	HUB -12.62%	TNT 29.51%	CRC -17.40%
4	DAT 5.82%	C32 -4.07%	ASP 9.91%	CKG -9.56%	PVP 27.95%	DRH -16.67%
5	TIX 4.88%	ASG -3.55%	VAF 8.21%	C32 -9.44%	TCI 27.78%	HDG -16.39%

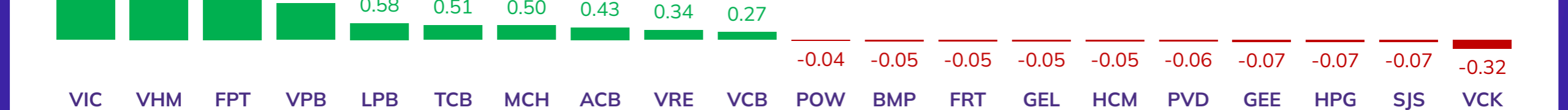
**TỔNG HỢP CHỈ SỐ THỊ TRƯỜNG THẾ GIỚI, TỶ GIÁ VÀ HÀNG HÓA**

	14/05/2026	(+/-%) 1 phiên	(+/-%) 7 phiên	(+/-%) 30 phiên	
<b>TTCK Toàn cầu</b>					
DAX	24,456.26	1.32%	-1.86%	7.83%	
Dow Jones	50,063.46	0.75%	0.31%	7.65%	
FTSE 100	10,372.93	0.46%	-0.63%	1.93%	
Nikkei 225	62,654.05	-0.98%	5.28%	20.75%	
S&P 500	7,501.24	0.77%	1.85%	13.95%	
<b>Tỷ giá</b>					
USD/VND	26,348.00	0.03%	0.09%	0.05%	
USD/JPY	157.86	0.15%	-0.01%	-1.09%	
GBP/USD	1.35	0.00%	0.00%	2.27%	
EUR/USD	1.17	0.00%	0.00%	1.74%	
<b>Năng lượng</b>					
Dầu thô Brent	USD/Bbl	105.72	0.09%	4.39%	-3.04%
Khí tự nhiên	USD/MMBtu	2.89	1.05%	5.86%	3.21%
Than	USD/T	130.40	-0.57%	-1.25%	-5.44%
<b>Kim loại và vật liệu xây dựng</b>					
Thép	CNY/T	3,239.00	0.81%	0.00%	3.02%
Vàng	USD/toz	4,700.27	0.29%	0.19%	0.49%
Thép cuộn cán nóng	USD/T	1,130.00	0.27%	-0.44%	5.12%
Quặng sắt	USD/T	111.12	-0.14%	0.23%	3.42%
Gỗ	USD/1000 board feet	577.00	-0.17%	0.00%	-4.79%
Đồng	USD/Lbs	6.60	-0.60%	7.49%	18.71%
Bạc	USD/toz	83.40	-4.63%	7.88%	14.26%
<b>Nông nghiệp</b>					
Caosu	USD Cents / Kg	231.60	4.42%	6.34%	13.86%
Lợn hơi	USD/Lbs	100.88	2.49%	8.71%	10.94%
Đường	USD/Lbs	14.95	1.77%	0.00%	-3.67%
Cà phê	USD/Lbs	274.90	-2.08%	-3.15%	-7.12%
Lúa mì	USD/Bu	658.00	-2.59%	8.58%	9.99%

**BIỂU ĐỒ TOÀN CẢNH THỊ TRƯỜNG NGÀY 14/05/2026**



**2. Top cổ phiếu ảnh hưởng chỉ số**



**3. GTGD ròng nước ngoài 10 phiên (tỷ VND)**



**4. GTGD ròng tự doanh 10 phiên (tỷ VND)**



**5. Top GTGD NĐT nước ngoài trong phiên**

Top 5 mua	GTGD ròng (triệu đồng)	KLGD (CP)
VIC	163,966	713,383
MSN	14,750	810,316
BSR	85,744	1,148,488
SSI	79,127	1,148,488
ACB	72,589	1,148,488

**6. Top GTGD NĐT tự doanh trong phiên**


Top 5 mua	GTGD ròng (triệu đồng)	KLGD (CP)
HPG	106,000	1,148,488
FUEVFNVD	21,686	587,300
CTB	16,160	447,200
HDB	12,526	443,576
VGC	10,206	233,000

Top 5 bán	GTGD ròng (triệu đồng)	KLGD (CP)
VND	-31,000	1,148,488
GEE	-31,000	1,148,488
FPT	-31,000	1,148,488
TCB	-31,000	1,148,488
VHM	-31,000	1,148,488

**KHUYẾN CÁO**

Báo cáo này được phát hành bởi Phòng Phân tích Đầu tư - Công ty Cổ phần Chứng khoán An Bình (ABS). Người sử dụng không được phép sao chép, chuyển giao, sửa đổi, đăng tải lên các phương tiện truyền thông mà không có sự đồng ý bằng văn bản của ABS.

Các thông tin, nhận định được ABS đưa ra dựa trên nguồn tin đáng tin cậy. Người sử dụng báo cáo cần tự chịu trách nhiệm khi sử dụng thông tin để ra quyết định mua, bán chứng khoán.



Trải nghiệm ngay ứng dụng ABS Invest | Trải nghiệm ngay bằng giả ABS Web Trading

**Công ty Cổ phần Chứng khoán An Bình**  
Địa chỉ: 36 P. Hoàng Cầu, Ô Chợ Dừa, Đống Đa, Hà Nội  
Điện thoại: 024 3562 4626 | Ext: 151  
Email: research@abs.vn  
Website: ABS.VN

**BEST SECURITIES SERVICE**  
Do FinanceAsia bình chọn

