

TOÀN CẢNH THỊ TRƯỜNG
BẢN TIN TUẦN

27/04/2026 – 01/05/2026

TOÀN CẢNH THỊ TRƯỜNG



Trải nghiệm ngay ứng dụng
ABS invest



Trải nghiệm ngay bằng giá
ABS Web Trading

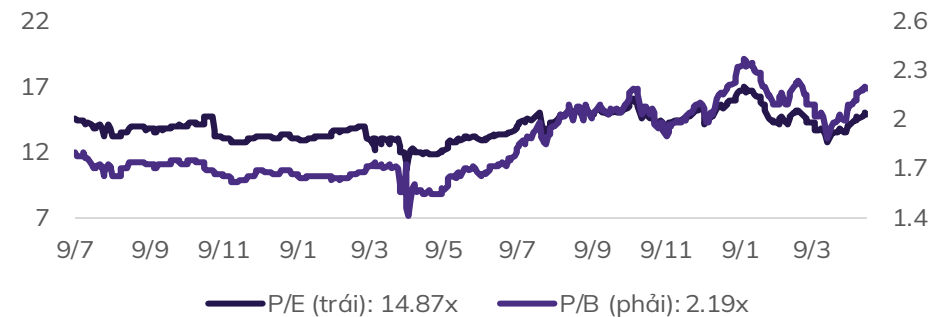
Diễn biến VNIndex tuần qua

Chỉ số VNINDEX - 1W ▲ O 1819.03 H 1888.99 L 1802.42 C 1853.29 +36.12 (+1.99%)



Chỉ số	% 7 ngày	% 30 ngày	Tổng GTGD 7 ngày (tỷ đ)	% GTGD TB 10 tuần
VNINDEX	▲ 2.92%	▲ 9.26%	168,806	90%
HNXINDEX	▼ -0.30%	▲ 2.49%	9,303	76%
UPINDEX	▼ -1.02%	▲ 2.24%	4,435	61%
VN30	▲ 2.54%	▲ 8.51%	95,820	91%
VN30F1M	▲ 2.75%	▲ 9.51%	351,160	75%
HNX30	▼ -3.56%	▲ 0.47%	8,006	76%
VNDIAMOND	▲ 0.34%	▲ 0.71%	34,357	80%
VN FIN SELECT	▼ -0.44%	▲ 3.88%	63,479	89%

Chỉ số định giá của VNIndex



Nhận định thị trường

“Tái tích lũy”

Thống kê thị trường:

Kết thúc tuần giao dịch, VN-Index tăng +36.12 điểm (+1.99%) lên mức 1853.29 điểm, khối lượng giao dịch trên sàn HOSE đạt 3.41 tỷ cổ phiếu, giảm -10% so với tuần trước. Chỉ số VN30 ghi nhận tăng +23.31 điểm (+1.17%), đạt 2011.42 điểm, khối lượng giao dịch đạt 1.47 tỷ cổ phiếu, giảm -6.7%.

Độ rộng tuần qua tiếp tục nghiêng sang nhóm giảm điểm gồm Thực phẩm (-8.65%), Dầu khí (-4.83%), Bán lẻ (-3.83%), trong khi nhóm tăng mạnh tập trung chủ yếu ở Bất động sản (+8.8%). Sự chênh lệch này đẩy rủi ro điều chỉnh trong ngắn hạn dâng cao, đặc biệt khi chỉ số tiến gần đến vùng kháng cự 1880 điểm. Các cổ phiếu được quan tâm nhất gồm: NVL (+14.08%), VIC (+12.88%), CTD (+10.66%), TCB (+6.2%).

Khối ngoại bán ròng +6293.6 tỷ đồng tập trung ở các mã FPT, VIC, ACB; Tự doanh bán ròng +1907.76 tỷ đồng tập trung ở các mã SHB, FUEVFN, VSC.

Phân tích kỹ thuật:

Đóng cửa tuần giao dịch, VN-Index ghi nhận tuần hồi phục về mặt điểm số nhờ đóng góp từ phía cổ phiếu nhóm Bất động sản, Ngân hàng, tuy nhiên khối lượng suy giảm cho thấy sự không đồng thuận giữa giá và khối lượng. Thị trường đang hồi phục trong vùng đi ngang 1586 – 1880 điểm trên khung tuần và gặp phản ứng cung chiếm ưu thế tại đây – vùng có khối lượng giao dịch lớn. Do đó cho phép thị trường điều chỉnh nhằm siết cung và tái tích lũy lại trên khung ngày.

Xu hướng ngắn hạn: Trên biểu đồ ngày, dòng tiền có xu hướng tập trung chính ở Bất động sản, Ngân hàng khiến chỉ số mất cân bằng cung cầu, rủi ro điều chỉnh tăng cao khi VN-Index gặp phản ứng bán tại vùng đỉnh cũ 1880 điểm. Hiện tại, vận động của giá và khối lượng diễn ra không đồng thuận, chỉ số cần tái tích lũy lại trong ngắn hạn để thu hút dòng tiền và tạo cơ hội ngắn trong vùng đi ngang 1586 – 1880 điểm. Nhà đầu tư chú ý đến phản ứng giá rút chân tại vùng 1750 – 1770 điểm.

Hỗ trợ ngắn hạn: 1586 - 1606 điểm.

Xu hướng trung hạn: Trên biểu đồ tuần, chỉ số đang gặp khó tại vùng 1880 điểm, đây là vùng kháng cự ngày, tuần của thị trường. Chỉ số VN30 cũng cho tín hiệu tương tự khi xuất hiện cây nến giảm đi kèm khối lượng bán tăng cao trong tuần vừa qua. Xét về tổng quan, nhịp giảm trên khung ngày khiến vận động tuần rung lắc nhưng không ảnh hưởng quá mạnh mẽ do hầu hết các cổ phiếu đều có chung trạng thái tích cực. Các vị thế trung hạn đã được khuyến nghị giải ngân từ trước, nhà đầu tư tiếp tục nắm giữ.

Hỗ trợ trên khung trung hạn: 1586 - 1606 điểm.

Phân tích kỹ thuật:

Kết luận: Rủi ro điều chỉnh tái tích lũy ngắn hạn có khả năng xảy ra ở tuần tiếp theo tuy nhiên lực giảm không quá mạnh do trạng thái của các cổ phiếu vẫn tích cực. Nhà đầu tư ngắn hạn tìm cơ hội với nhóm cổ phiếu có mức giảm nhẹ hơn thị trường. Với dự báo xu hướng của giai đoạn tới, chúng tôi đưa ra mức hỗ trợ - kháng cự như sau:

Kháng cự: 1880 - 1920

Hỗ trợ 1: 1586 - 1606

Hỗ trợ 2: 1486 - 1540

Chiến lược hành động

Thị trường có khả năng điều chỉnh tái tích lũy trên khung ngày do chênh lệch cung cầu trên thị trường, nhưng mức độ giảm không ảnh hưởng lớn do phần lớn các cổ phiếu đều có trạng thái tích cực, dòng tiền đang có xu hướng dịch chuyển từ Bất động sản sang các nhóm ngành khác. Nhà đầu tư tiếp tục chọn lọc các cơ hội giải ngân khi nhịp điều chỉnh diễn ra, ưu tiên các nhóm có mức giảm điểm nhẹ hơn mức giảm của thị trường.

Trong ngắn hạn, thị trường cần có phản ứng rút chân tại vùng 1750 – 1770 điểm, tại đây có thể mua mới hoặc mua gia tăng các vị thế sẵn có trong danh mục.



Trải nghiệm ngay ứng dụng
ABS invest



Trải nghiệm ngay bảng giá
ABS Web Trading

Tin tức nổi bật mới

- [Link](#): Gỡ nút thắt thể chế cho 5 lĩnh vực lớn
- [Link](#): Áp lực lãi suất hạ nhiệt, thị trường chờ nhịp giảm mới
- [Link](#): Nhà máy điện mặt trời Điện Biên 1 công suất 300MW dự kiến vận hành thương mại vào cuối 2027
- [Link](#): Thủ tướng yêu cầu tạo đột phá đưa du lịch thành ngành mũi nhọn
- [Link](#): Ngành logistics tăng cường năng lực thích ứng trước biến động toàn cầu

Báo cáo doanh nghiệp

- [Link](#): Báo cáo Cập nhật ĐHĐCĐ - VHM
- [Link](#): Báo cáo Cập nhật ĐHĐCĐ - VNM

Lịch sự kiện đáng chú ý

- **29/04/2026**: Các quỹ ETF Diamond cơ cấu chỉ số
- **30/04/2026**: FED công bố lãi suất điều hành
 - Công bố số sơ bộ GDP
- **01/05/2026**: Công bố chỉ số quản lý thu mua (PMI)



Trải nghiệm ngay ứng dụng
ABS invest

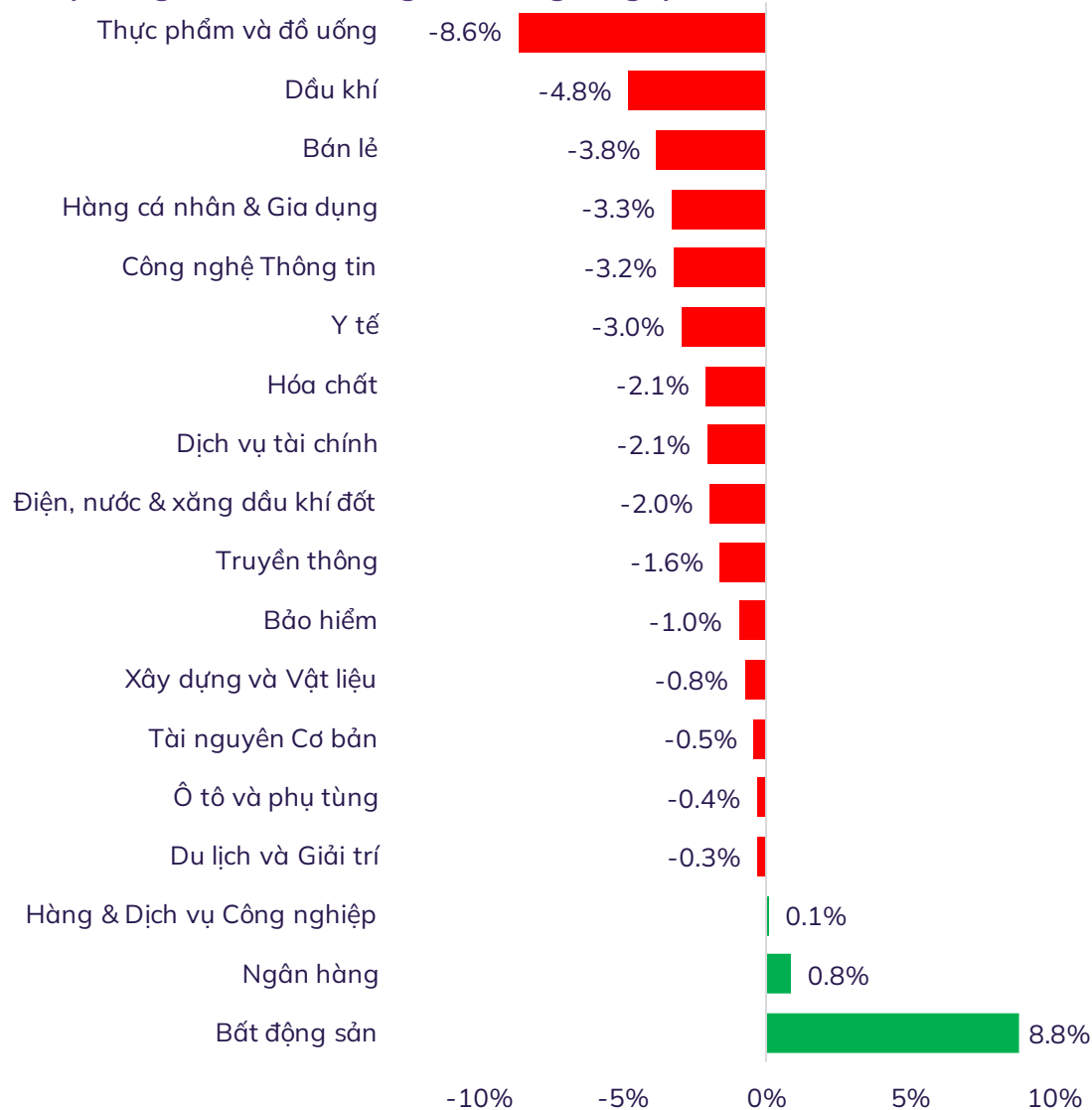


Trải nghiệm ngay bảng giá
ABS Web Trading

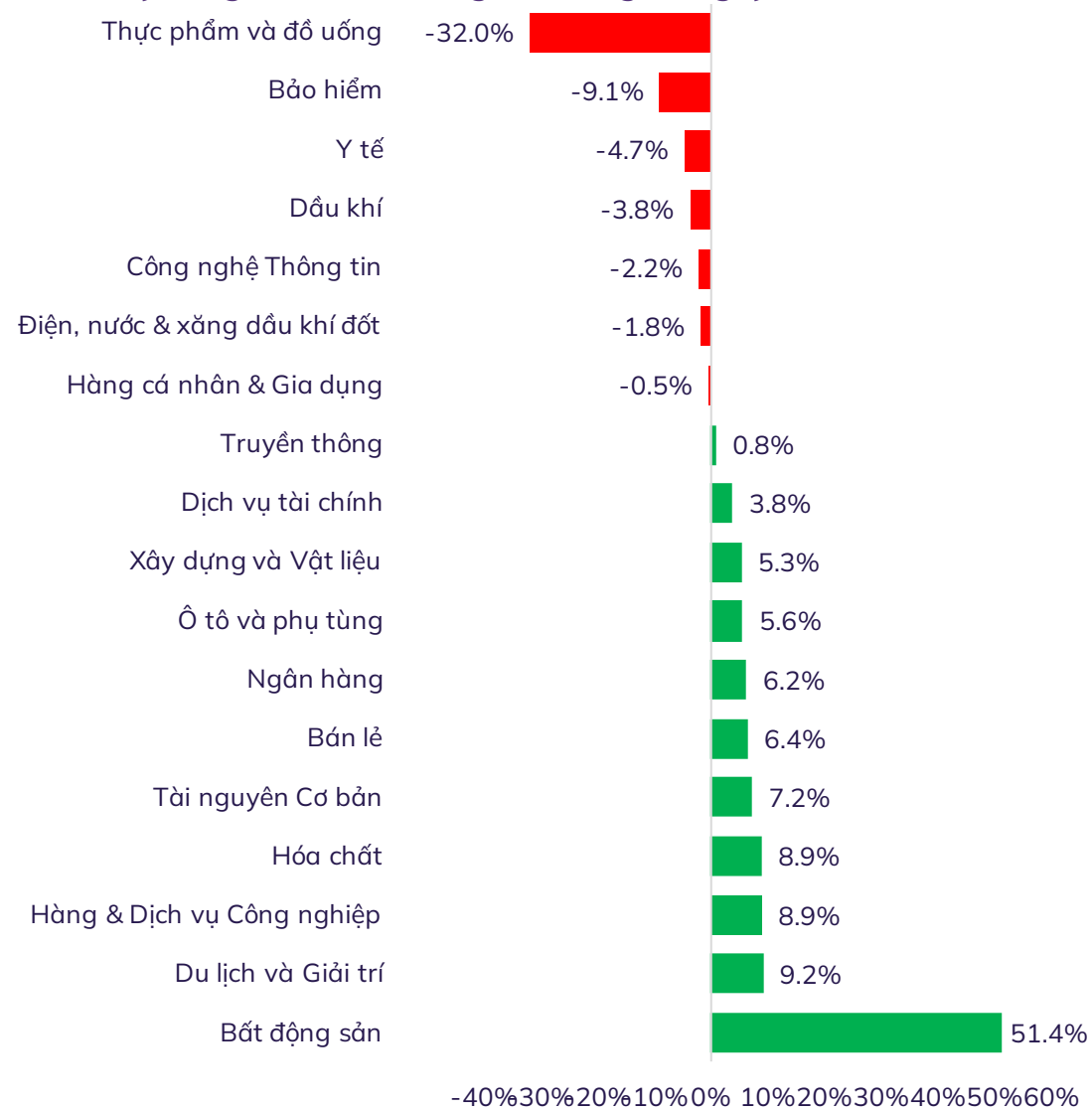
Danh mục đầu tư ngắn hạn của ABS

STT	Mã	Ngày Mở mua	Vùng mua	Giá mục tiêu	Giá hiện tại	Giá cắt lỗ	LN dự kiến	Lãi lỗ hiện tại	Tình trạng
1	SZC	16/03/2026	29-30	31.7	27.70	27.50	7.46%	-6.10%	Nắm giữ
2	DHA	17/03/2026	51-53	56.5	45.40	49.50	8.65%	-12.69%	Nắm giữ
3	DBC	16/04/2026	23.3-23.9	25.8	22.85	22.00	10.73%	-1.93%	Nắm giữ
4	TCM	16/04/2026	23.5 - 24	26.3	22.95	22.00	11.91%	-2.34%	Nắm giữ

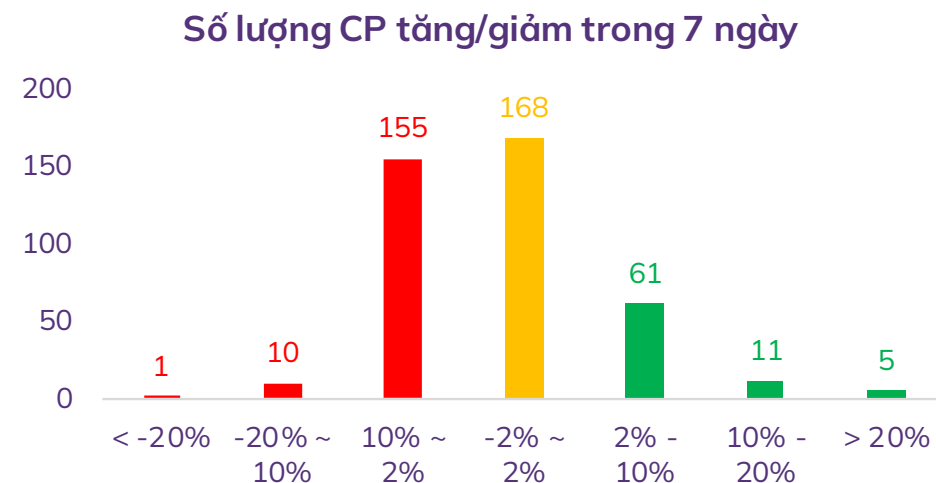
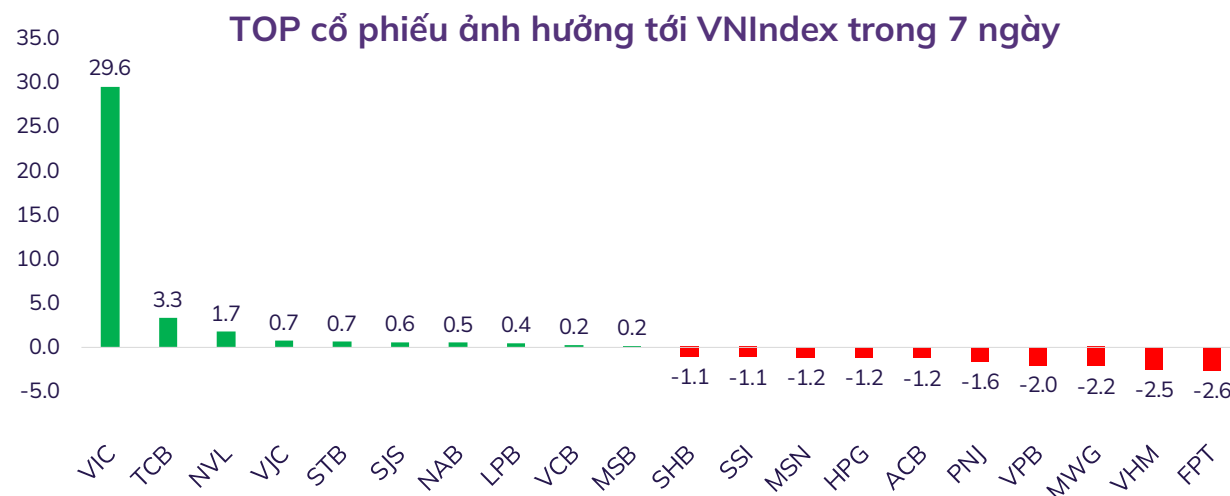
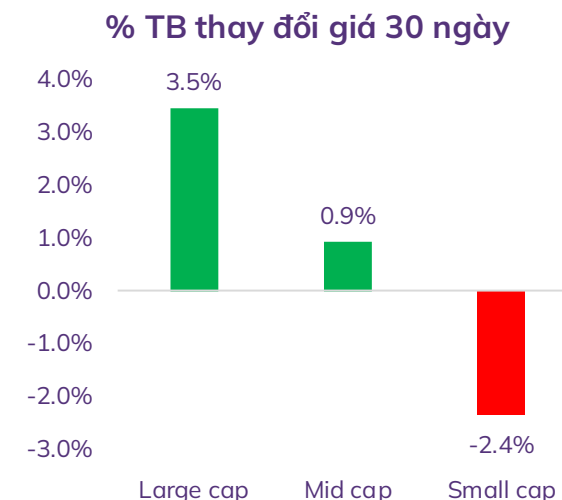
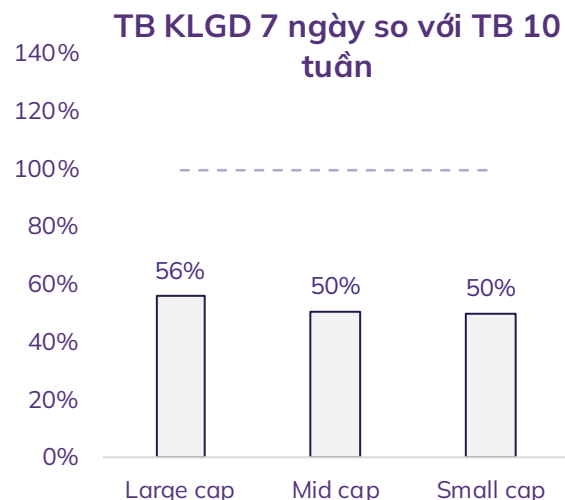
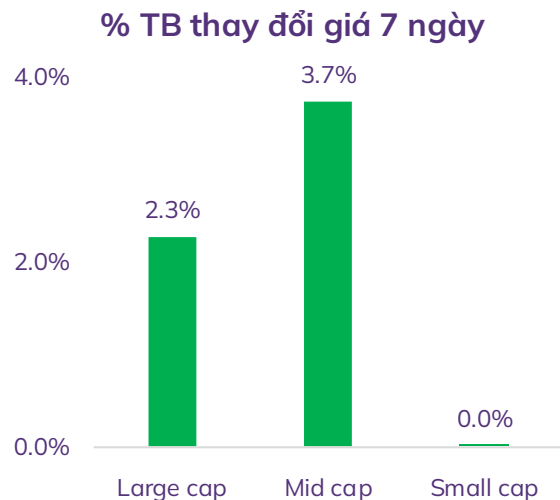
% thay đổi giá theo nhóm ngành trong 7 ngày



% thay đổi giá theo nhóm ngành trong 30 ngày



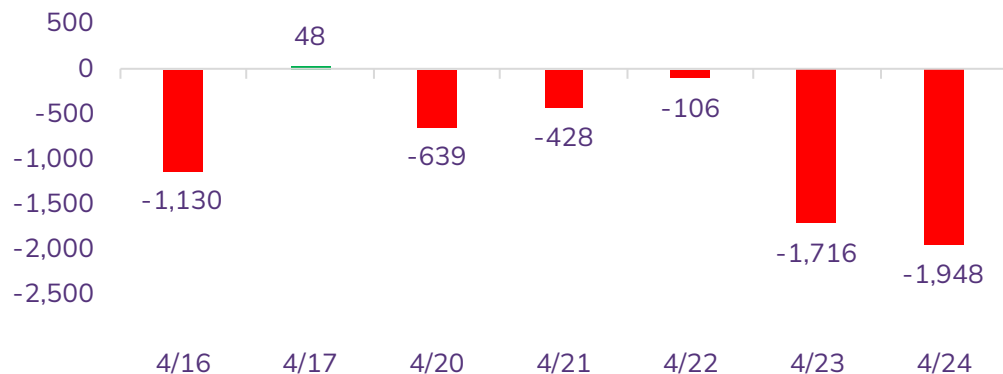
Độ rộng thị trường



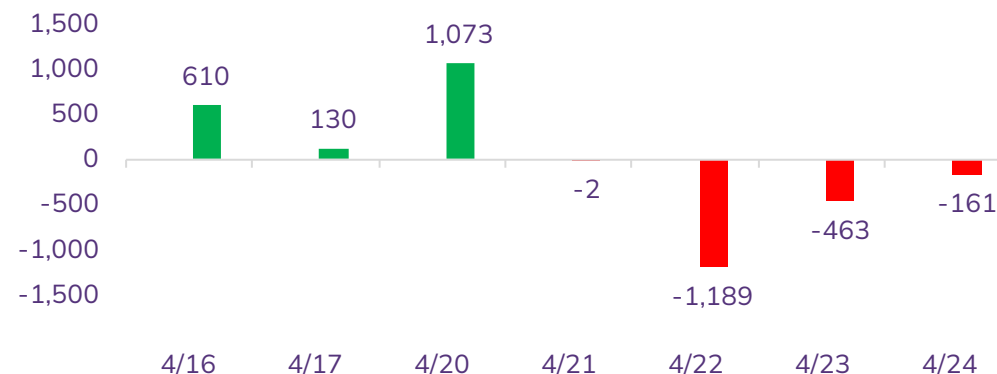
Lưu ý: Dữ liệu đã lọc bỏ các cổ phiếu có vốn hóa và thanh khoản quá thấp, không phù hợp để mang tính đại diện thị trường

Diễn biến NĐT nước ngoài và tự doanh

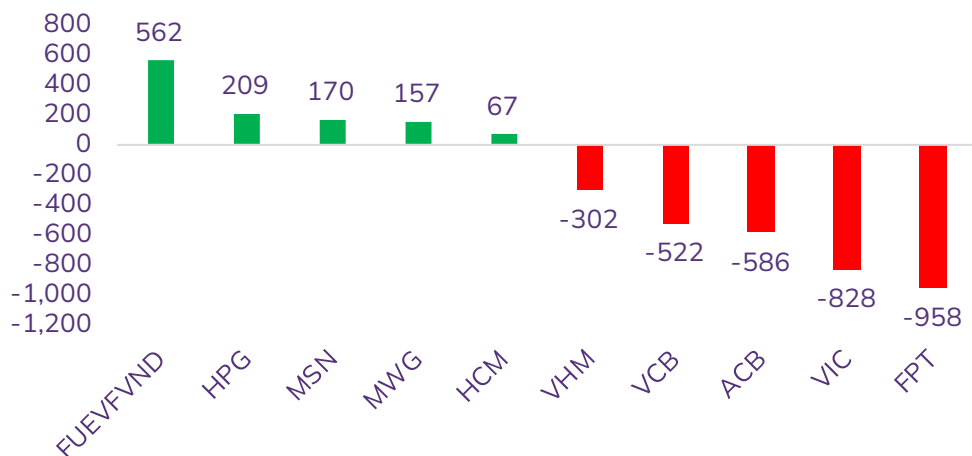
Giá trị mua/bán ròng NĐT nước ngoài (tỷ đồng)



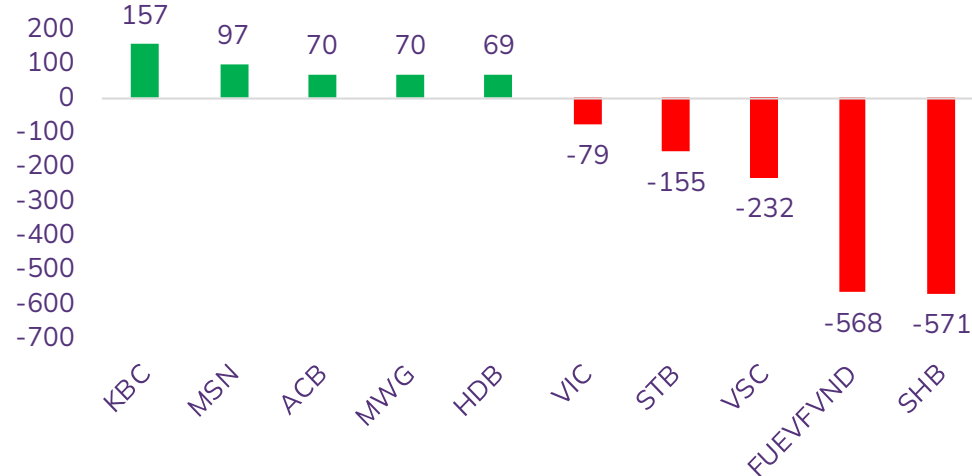
Giá trị mua/bán ròng NĐT tự doanh (tỷ đồng)



Top 05 mua/bán ròng NĐT nước ngoài trong tuần (tỷ đồng)



Top 05 mua/bán ròng NĐT tự doanh trong tuần (tỷ đồng)



THỊ TRƯỜNG THẾ GIỚI



Trải nghiệm ngay
ứng dụng ABS
invest



Trải nghiệm ngay
bảng giá ABS Web
Trading

Diễn biến chứng khoán thế giới và giá cả hàng hóa

Chứng khoán	% 7 ngày	% 30 ngày	Năng lượng	% 7 ngày	% 30 ngày	Kim loại và VLXD	% 7 ngày	% 30 ngày	Nông nghiệp	% 7 ngày	% 30 ngày
VNINDEX	2.92%	9.26%	Dầu thô	5.01%	9.86%	Vàng	-2.97%	-9.30%	Đường	-1.42%	-3.41%
Dow Jones	1.58%	5.47%	Dầu thô Brent	12.01%	5.84%	Bạc	-5.15%	-10.07%	Lợn hơi	1.51%	0.47%
DAX	0.26%	2.07%	Khí tự nhiên	0.38%	-18.69%	Thép	1.62%	0.35%	Cao su	-0.19%	4.91%
Nikkei 225	2.72%	9.67%	Than	-4.33%	-4.30%	Quặng sắt	0.64%	2.23%	Lúa mì	3.17%	2.69%
Shanghai composite	1.31%	-1.19%	Gasoline	13.82%	24.01%	Đồng	0.16%	3.93%	Cà phê	0.92%	2.89%

Tin tức thế giới nổi bật

Mỹ liên tục điều chỉnh lệnh trừng phạt dầu Nga giữa áp lực thị trường năng lượng. Mỹ đang liên tục điều chỉnh các lệnh trừng phạt đối với dầu mỏ Nga nhằm duy trì nguồn cung ổn định. Mục tiêu là kiểm chế doanh thu của Điện Kremlin mà không gây ra cú sốc tăng giá năng lượng đột ngột trên thị trường thế giới.

ASEAN ưu tiên dầu khí Nga thay rủi ro địa chính trị. Tuy nhiên, theo các chuyên gia, lựa chọn này chủ yếu mang tính ngắn hạn và tiềm ẩn rủi ro gia tăng phụ thuộc chiến lược vào Moscow. Đồng thời, động thái này cũng có thể kéo theo những hệ lụy đáng kể về ngoại giao và kinh tế trong dài hạn. Đáng chú ý, quyết định gia hạn miễn trừ của Mỹ cho phép một số giao dịch dầu Nga tiếp tục diễn ra đã tạo điều kiện thuận lợi để các nước trong khu vực tiếp cận nguồn cung này.

WMO: Hiện tượng El Nino dự kiến sẽ quay trở lại vào giữa năm 2026. WMO cho biết, bản cập nhật khí hậu theo mùa toàn cầu hàng tháng mới nhất đã cho thấy sự thay đổi rõ rệt về điều kiện ở vùng xích đạo Thái Bình Dương. Nhiệt độ bề mặt biển đang tăng nhanh cho thấy khả năng El Nino sẽ quay trở lại sớm nhất là vào tháng 5 đến tháng 7. Các dự báo cho thấy "nhiệt độ bề mặt đất liền cao hơn mức bình thường gần như chiếm ưu thế toàn cầu" trong ba tháng tới.

Đồ thị chỉ số S&P500



KHUYẾN CÁO SỬ DỤNG

Báo cáo này được viết và phát hành bởi Công ty Cổ phần Chứng khoán An Bình. Báo cáo này được viết dựa trên nguồn thông tin đáng tin cậy vào thời điểm công bố. Công ty Cổ phần Chứng khoán An Bình không chịu trách nhiệm về độ chính xác của những thông tin này.

Quan điểm, dự báo và những ước lượng trong báo cáo này chỉ thể hiện ý kiến của tác giả tại thời điểm phát hành. Những quan điểm này không thể hiện quan điểm chung của Công ty Cổ phần Chứng khoán An Bình và có thể thay đổi mà không cần báo cáo trước. Báo cáo này chỉ nhằm mục đích cung cấp thông tin cho các tổ chức đầu tư cũng như các nhà đầu tư cá nhân của Công ty Cổ phần Chứng khoán An Bình và không mang tính chất mời chào mua hay bán bất kỳ chứng khoán nào được thảo luận trong báo cáo này. Quyết định của nhà đầu tư nên dựa vào những sự tư vấn độc lập và thích hợp với tình hình tài chính cũng như mục tiêu đầu tư riêng biệt.

Báo cáo này không được phép sao chép, tái tạo, phát hành và phân phối với bất kỳ mục đích nào nếu không được sự chấp thuận bằng văn bản của Công ty Cổ phần Chứng khoán An Bình. Xin vui lòng ghi rõ nguồn trích dẫn nếu sử dụng các thông tin trong báo cáo này.

Thông tin liên hệ

Phòng Phân tích - Công ty Cổ phần Chứng khoán An Bình

Tầng 16, tòa nhà Geleximco, 36 Hoàng Cầu, Đống Đa, Hà Nội

Điện thoại: (024) 35624626 Số máy lẻ: 151

Email: research@abs.vn


Website: www.abs.vn



Trải nghiệm ngay ứng dụng ABS invest



Trải nghiệm ngay bằng giá ABS Web Trading



The banner features the ABS logo on the left. In the center, the text "Tư hào NHẬN CÚ ĐÚP GIẢI THƯỞNG" is written in a golden, cursive font. To the right, two golden trophies are displayed. The first trophy is labeled "BEST NEW STOCK TRADING APP ABS INVEST - VIET NAM 2024" and "ỨNG DỤNG GIAO DỊCH CỔ PHIẾU MỚI TỐT NHẤT VIỆT NAM". The second trophy is labeled "BEST SECURITIES HOUSE FOR RESEARCH IN VIET NAM 2024" and "CÔNG TY CHỨNG KHOÁN TỐT NHẤT VIỆT NAM VỀ PHẦN TÍCH ĐẦU TƯ". A small QR code is located on the far right, with the text "Trải nghiệm ngay ABS Invest tại đây" below it.