

TOÀN CẢNH THỊ TRƯỜNG
BẢN TIN TUẦN

20/04/2026 – 24/04/2026

TOÀN CẢNH THỊ TRƯỜNG



Trải nghiệm ngay ứng dụng
ABS invest



Trải nghiệm ngay bằng giá
ABS Web Trading

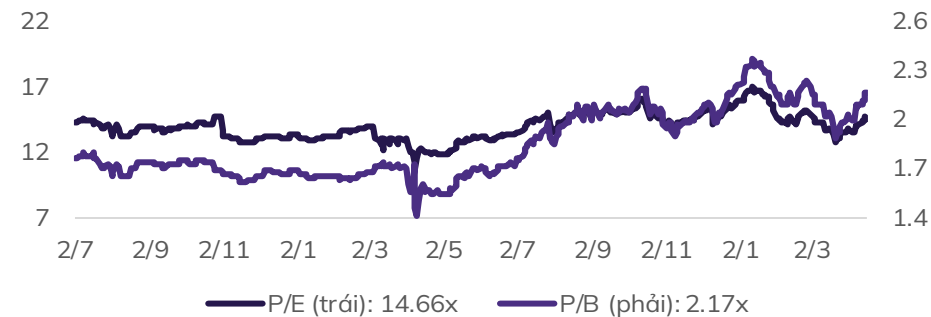
Diễn biến VNIndex tuần qua

Chỉ số VNINDEX - 1W O1738.57 H1846.19 L1733.18 C1817.17 +67.17 (+3.84%)



Chỉ số	% 7 ngày	% 30 ngày	Tổng GTGD 7 ngày (tỷ đ)	% GTGD TB 10 tuần
VNINDEX	▲ 3.45%	▲ 2.79%	179,363	88%
HNXINDEX	▲ 2.64%	▲ 2.51%	10,943	83%
UPINDEX	▲ 0.52%	▲ 1.20%	4,905	59%
VN30	▲ 2.96%	▲ 4.41%	98,254	85%
VN30F1M	▲ 2.36%	▲ 4.69%	294,567	62%
HNX30	▼ -0.68%	▼ -2.13%	9,541	83%
VNDIAMOND	▲ 1.23%	▲ 0.45%	33,052	70%
VN FIN SELECT	▼ -0.68%	▲ 1.17%	70,274	88%

Chỉ số định giá của VNIndex



Nhận định thị trường

“Tiền chảy về đâu?”

Thống kê thị trường:

Kết thúc tuần giao dịch, VN-Index tăng +67.17 điểm (+3.84%) lên mức 1817.17 điểm, khối lượng giao dịch trên sàn HOSE đạt 3.79 tỷ cổ phiếu, giảm -4.7% so với tuần trước. Chỉ số VN30 ghi nhận tăng +59.88 điểm (+3.11%), đạt 1988.11 điểm, khối lượng giao dịch đạt 1.58 tỷ cổ phiếu, giảm -3.3%.

Động lực tăng điểm tuần qua chủ yếu đến từ nhóm Bất động sản (+16.4%), đặc biệt là từ nhóm cổ phiếu họ nhà Vingroup như VIC, VHM, VRE,...trong khi phần lớn các nhóm ngành nghiêng về sắc đỏ gồm Thực phẩm (-8%), Bảo hiểm (-4.4%), Hàng công nghiệp (-2.8%), CNTT (-2%). Các cổ phiếu được quan tâm nhất tuần qua gồm: VIC (+23.86%), VHM (+12.06%), HCM (+6.72%), MWG (+6.63%).

Khối ngoại bán ròng -7557.66 tỷ đồng tập trung ở các mã VHM, FPT, BID; Tự doanh mua ròng +1444.14 tỷ đồng tập trung ở các mã SHB, KBC, STB.

Phân tích kỹ thuật:

VN-Index ghi nhận tuần hồi phục thứ 4 liên tiếp trên khung tuần, biên độ dao động giá hơn 100 điểm trong đó phần lớn đóng góp từ nhóm Bất động sản. Độ rộng thị trường nghiêng về phía bán ròng, khối lượng giao dịch giảm nhẹ so với tuần trước cho thấy tâm lý thận trọng của nhà đầu tư trước vùng kháng cự 1880 điểm. Xu hướng hồi phục vẫn đang diễn ra trên khung tuần.

Xu hướng ngắn hạn: Trên biểu đồ ngày, sau khi hồi phục 4 phiên liên tiếp, thị trường trở nên thận trọng trước vùng 1850 điểm. Tuy điểm số chưa đạt ngưỡng biên độ tối đa của xu hướng (1880 điểm) nhưng dòng tiền sụt giảm và thiếu hụt nhóm dẫn dắt điểm số là Bất động sản, do đó chỉ số có rủi ro điều chỉnh và kiểm định lại vùng đã bứt phá cũng như tái tích lũy lại trên ngắn hạn. Các tín hiệu điều chỉnh đã sớm xuất hiện trên khung H1, nhà đầu tư ngắn hạn chủ động quản trị danh mục, hạn chế mua mới cho đến khi thị trường cho tín hiệu tích cực trở lại.

Hỗ trợ ngắn hạn: 1586 - 1606 điểm.

Xu hướng trung hạn: Vị thế giá trên khung tuần đã vượt lên trên đường MA10/20 tuần, củng cố cho nhịp hồi phục trên khung trung hạn hướng đến các mốc kháng cự xa hơn trong vùng đi ngang 1586 – 1880 điểm. Nhịp rung lắc trên khung ngày sẽ hình thành nhịp tích lũy trên khung tuần. Nhà đầu tư trung hạn tiếp tục nắm giữ theo xu hướng.

Hỗ trợ trên khung trung hạn: 1586 - 1606 điểm.

Phân tích kỹ thuật:

Kết luận: Điểm số tuy chưa đạt ngưỡng hồi phục tối đa nhưng thị trường thiếu hụt dòng tiền và nhóm ngành dẫn dắt, do đó cho phép VN-Index điều chỉnh ngắn hạn trong tuần tiếp theo. Các tín hiệu rủi ro xuất hiện sớm trên khung H1, nhà đầu tư hạn chế hành động cho đến khi thị trường cân bằng trở lại.

Với dự báo xu hướng của giai đoạn tới, chúng tôi đưa ra mức hỗ trợ - kháng cự như sau:

Kháng cự động: 1700 - 1740

Hỗ trợ 1: 1586 - 1606

Hỗ trợ 2: 1486 - 1540

Chiến lược hành động

VN-Index hồi phục đồng pha trên hai khung biểu đồ ngày và tuần, tuy nhiên nhịp điều chỉnh ngắn hạn có khả năng xảy ra ở tuần tới do các nhóm như Bất động sản, Chứng khoán,... tác động lớn đến tâm lý thị trường đang diễn ra điều chỉnh trước. Nhịp giảm này nhằm kiểm định lại vùng đã bứt phá trước đó của chỉ số và tái tích lũy lại. Về tổng quan, nhịp giảm không quá mạnh do hầu hết các cổ phiếu đều giữ được trạng thái tốt. Nhà đầu tư hạn chế giải ngân mua mới cho đến khi thị trường đạt trạng thái cân bằng trở lại.

Nhà đầu tư trung hạn tiếp tục giải ngân vị thế.



Trải nghiệm ngay ứng dụng
ABS invest



Trải nghiệm ngay bảng giá
ABS Web Trading

Tin tức nổi bật mới

- [Link](#): UOB: GDP quý 1 vượt kỳ vọng, triển vọng 2026 giữ nhịp ổn định
- [Link](#): Tăng trưởng điện cao, dự án điện chờ bút phá
- [Link](#): Giảm thuế với nhiên liệu bay: Giảm áp lực chi phí trong ngắn hạn
- [Link](#): Việt Nam tham gia đấu thầu quốc tế thăm dò dầu khí ở Algeria
- [Link](#): Xuất nhập khẩu vượt 297 tỷ USD, nhập siêu nới lên gần 8 tỷ USD

Báo cáo doanh nghiệp

- [Link](#): Báo cáo chiến lược tháng 4/2026
- [Link](#): Báo cáo cổ phiếu CTR: Tốc độ tăng trưởng chậm lại trong năm 2026
- [Link](#): Báo cáo cổ phiếu TCH (MUA – Giá mục tiêu: 21.100 VNĐ)

Lịch sự kiện đáng chú ý

- **20/04/2026**: Công bố danh mục cổ phiếu thành phần thuộc chỉ số Diamond
- **29/04/2026**: Các quỹ ETF Diamond cơ cấu chỉ số
- **30/04/2026**: FED công bố lãi suất iều hành
 - Công bố số sơ bộ GDP



Trải nghiệm ngay ứng dụng
ABS invest



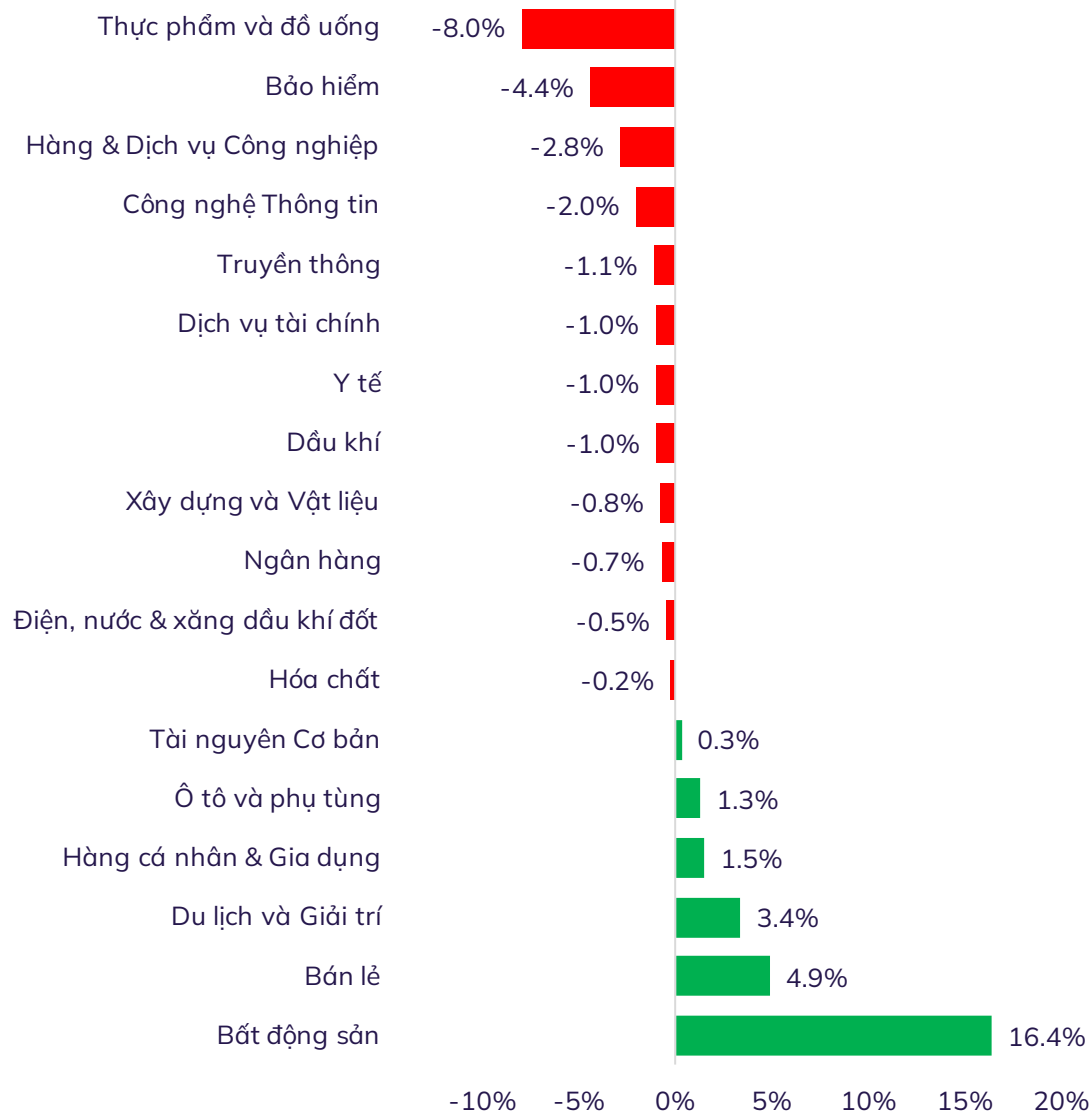
Trải nghiệm ngay bảng giá
ABS Web Trading

Danh mục đầu tư ngắn hạn của ABS

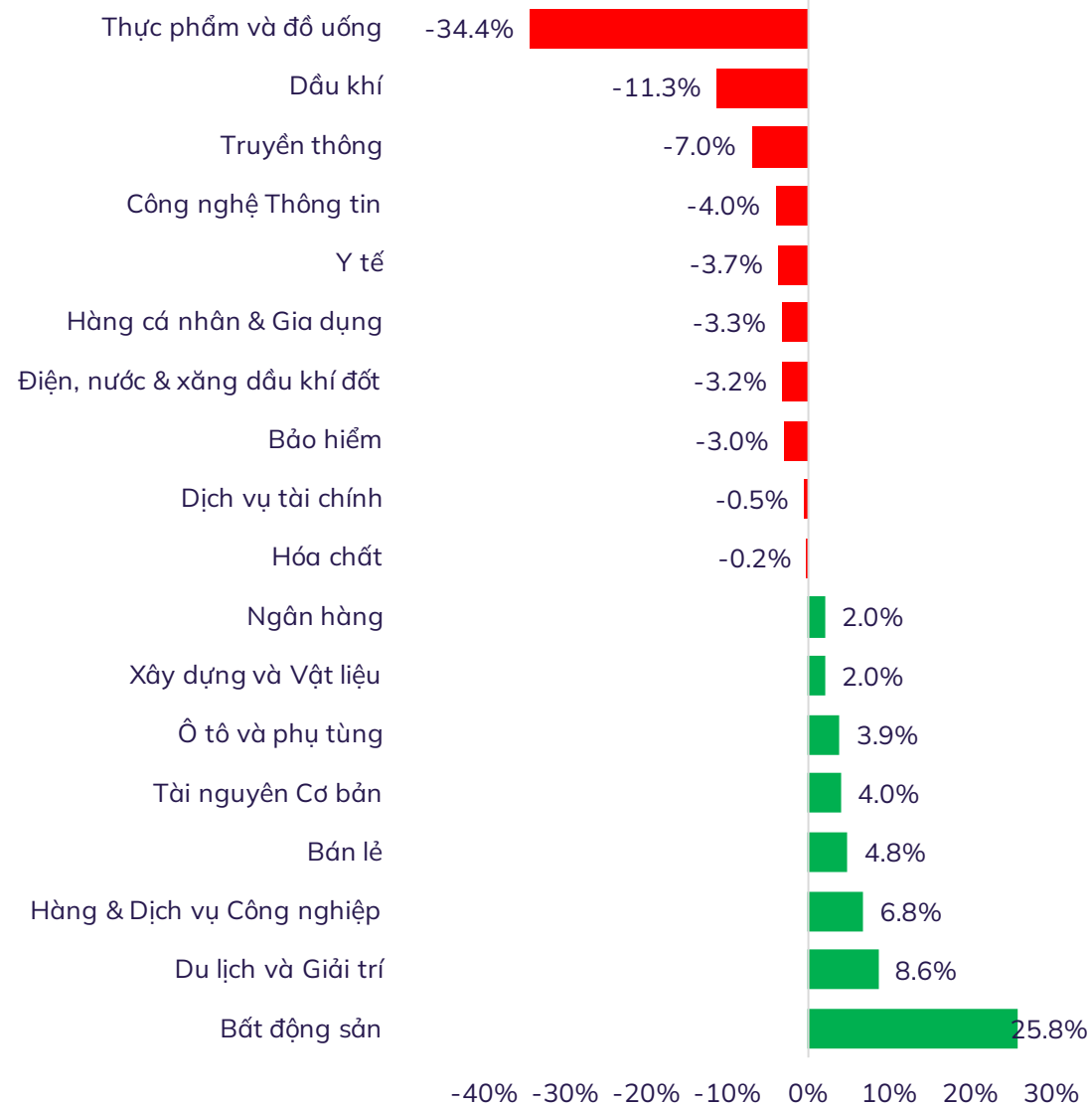
STT	Mã	Ngày Mở mua	Vùng mua	Giá mục tiêu	Giá hiện tại	Giá cắt lỗ	LN dự kiến	Lãi lỗ hiện tại	Tình trạng
1	SZC	16/03/2026	29-30	31.7	29.10	27.50	7.46%	-1.36%	Nắm giữ
2	DHA	17/03/2026	51-53	56.5	45.50	49.50	8.65%	-12.50%	Nắm giữ
3	DBC	16/04/2026	23.3-23.9	25.8	23.30	22.00	10.73%	0.00%	Nắm giữ
4	TCM	16/04/2026	23.5 - 24	26.3	23.60	22.00	11.91%	0.43%	Nắm giữ
5	FPT	16/04/2026	74.5-75.5	87	76.00	71.00	16.78%	2.01%	Nắm giữ

Lưu ý: Để xem lịch sử khuyến nghị của ABS, vui lòng click vào [đây](#)

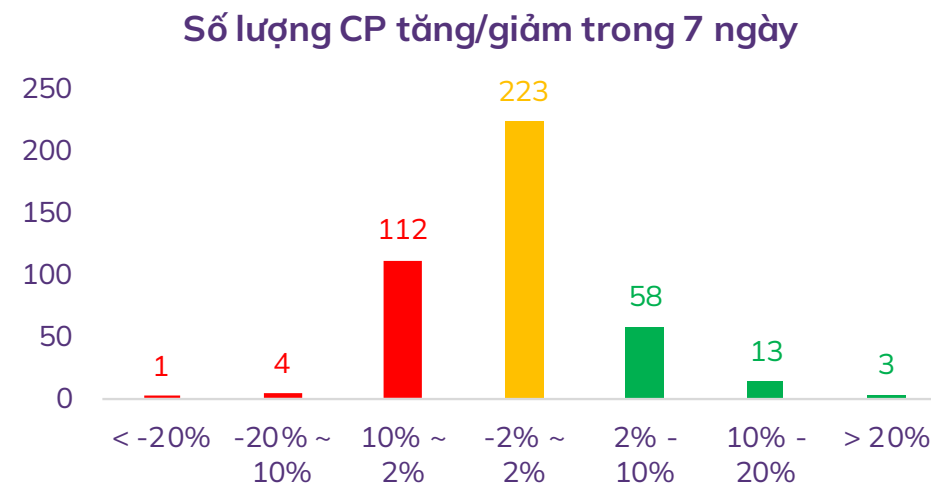
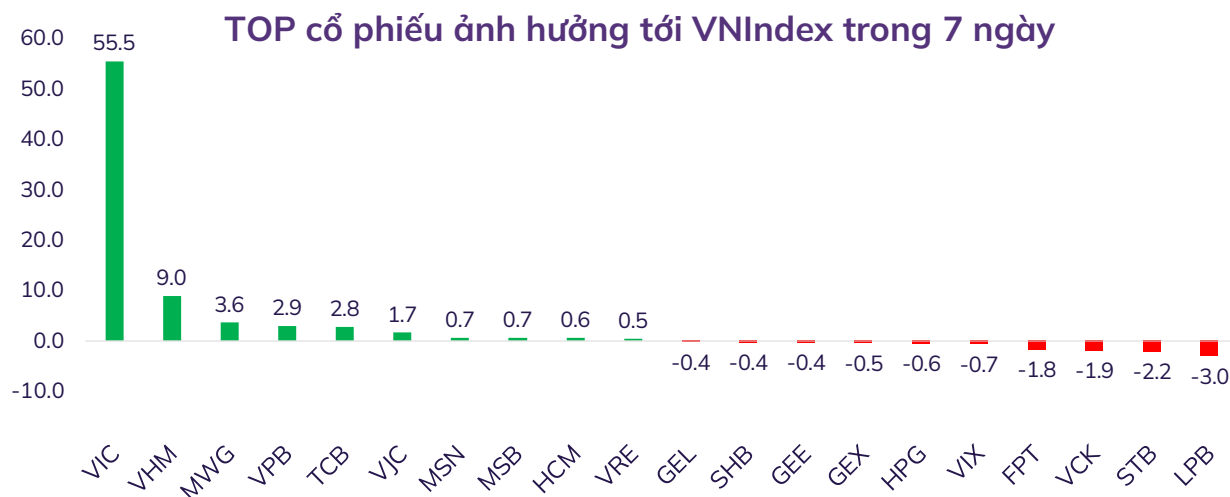
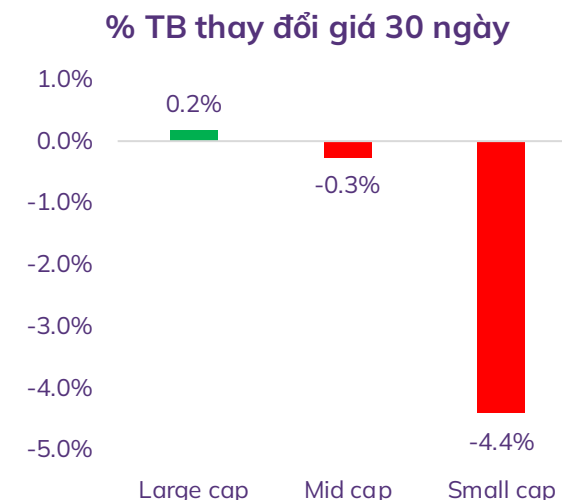
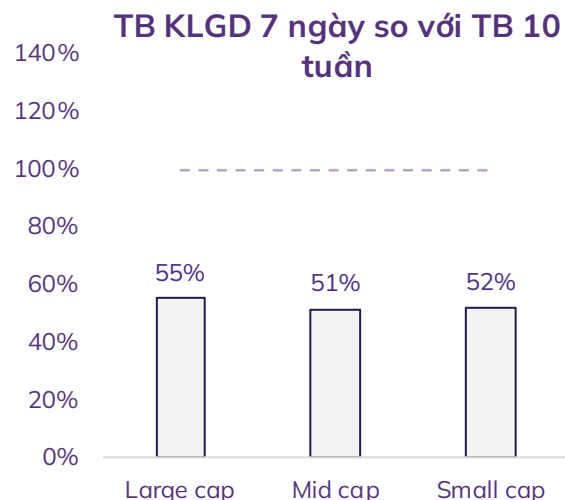
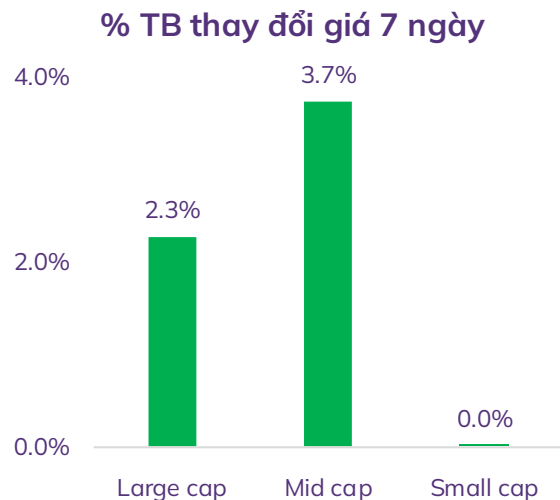
% thay đổi giá theo nhóm ngành trong 7 ngày



% thay đổi giá theo nhóm ngành trong 30 ngày



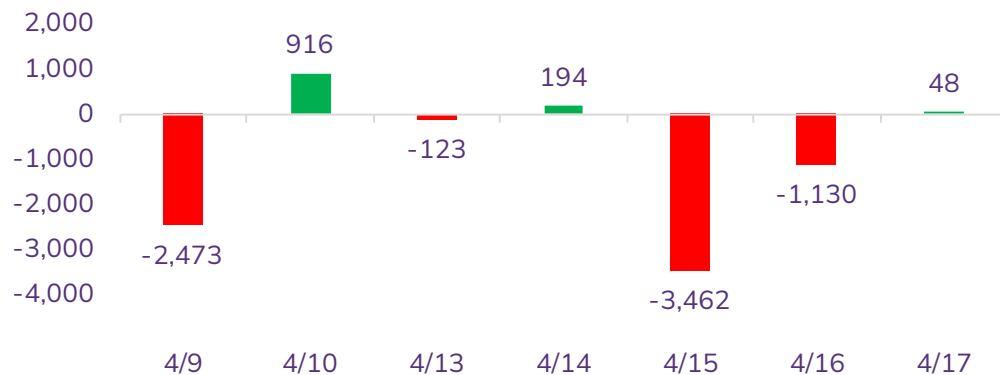
Độ rộng thị trường



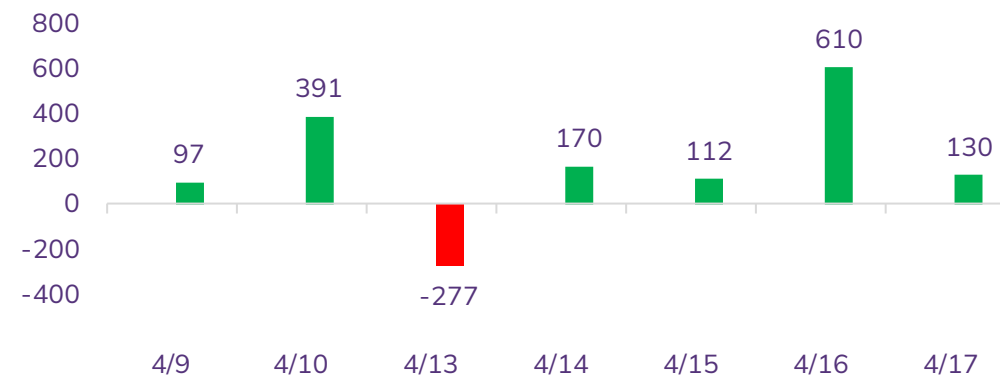
Lưu ý: Dữ liệu đã lọc bỏ các cổ phiếu có vốn hóa và thanh khoản quá thấp, không phù hợp để mang tính đại diện thị trường

Diễn biến NĐT nước ngoài và tự doanh

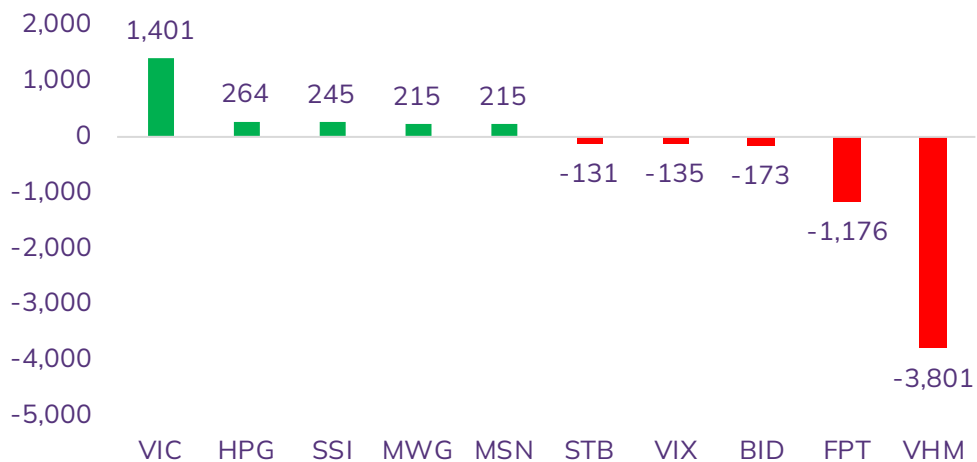
Giá trị mua/bán ròng NĐT nước ngoài (tỷ đồng)



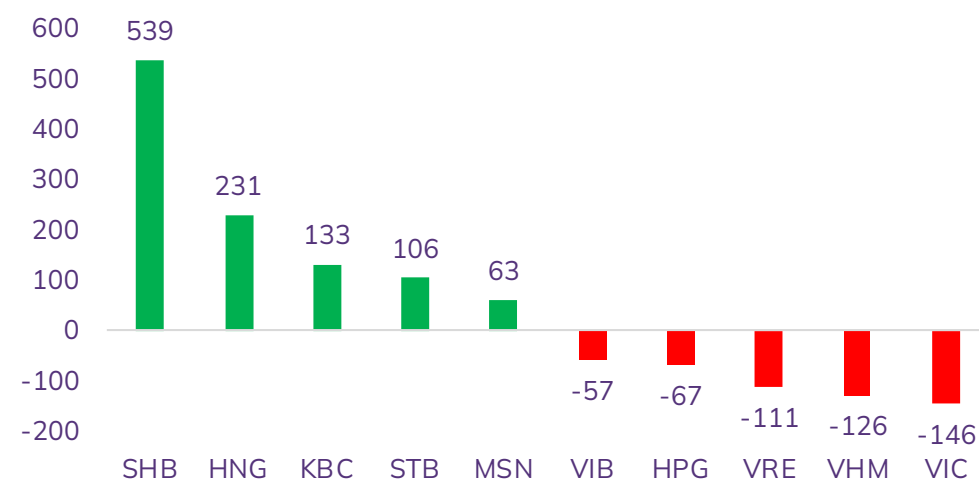
Giá trị mua/bán ròng NĐT tự doanh (tỷ đồng)



Top 05 mua/bán ròng NĐT nước ngoài trong tuần (tỷ đồng)



Top 05 mua/bán ròng NĐT tự doanh trong tuần (tỷ đồng)



THỊ TRƯỜNG THẾ GIỚI



Trải nghiệm ngay
ứng dụng ABS
invest



Trải nghiệm ngay
bảng giá ABS Web
Trading

Diễn biến chứng khoán thế giới và giá cả hàng hóa

Chứng khoán	% 7 ngày	% 30 ngày	Năng lượng	% 7 ngày	% 30 ngày	Kim loại và VLXD	% 7 ngày	% 30 ngày	Nông nghiệp	% 7 ngày	% 30 ngày
VNINDEX	3.45%	2.79%	Dầu thô	-16.17%	26.83%	Vàng	1.71%	-6.77%	Đường	-5.21%	0.73%
Dow Jones	3.21%	3.11%	Dầu thô Brent	-9.04%	22.10%	Bạc	7.50%	-4.69%	Lợn hơi	3.71%	-3.02%
DAX	2.58%	2.05%	Khí tự nhiên	-7.67%	-9.25%	Thép	0.49%	0.62%	Cao su	0.05%	2.42%
Nikkei 225	3.85%	5.79%	Than	-3.57%	0.49%	Quặng sắt	-1.12%	6.17%	Lúa mì	0.08%	5.60%
Shanghai composite	4.25%	-0.66%	Gasoline	-4.53%	25.90%	Đồng	9.57%	3.58%	Cà phê	1.59%	0.64%

Tin tức thế giới nổi bật

Các nước châu Phi tìm kiếm nguồn tài chính trước tác động xung đột Trung Đông. Các nhà hoạch định chính sách cho rằng sự kết hợp của nhiều cú sốc bên ngoài - từ giá năng lượng tăng cao đến gián đoạn chuỗi cung ứng - đang làm suy yếu triển vọng tăng trưởng của châu Phi. Sau khi đạt mức tăng trưởng khoảng 4,5% trong năm 2025, kinh tế khu vực dự báo chậm lại còn khoảng 4,2-4,3% trong năm 2026. Xung đột tại Trung Đông khiến giá nhiên liệu và phân bón leo thang, kéo theo lạm phát gia tăng, an ninh lương thực suy giảm và áp lực xã hội gia tăng trong bối cảnh viện trợ quốc tế có xu hướng giảm.

Giá bộ nhớ tăng, các hãng điện thoại Trung Quốc chịu sức ép lớn. Bà Silpi Jain, nhà phân tích cấp cao tại Counterpoint Research, nhận định rằng việc các nhà sản xuất bộ nhớ ưu tiên nguồn cung cho trung tâm dữ liệu phục vụ AI hơn là thiết bị điện tử tiêu dùng đã làm co hẹp biên lợi nhuận của các OEM. Điều này buộc họ phải chuyển một phần chi phí linh kiện gia tăng sang người tiêu dùng. Bà cũng lưu ý, cùng với nguồn cung còn hạn chế, giá năng lượng và chi phí logistics lại tăng, cộng thêm bất ổn kinh tế liên quan đến căng thẳng địa chính trị tại Trung Đông, tâm lý người tiêu dùng ngày càng thận trọng.

Iran bất ngờ tái phong tỏa eo biển Hormuz, thách thức tối hậu thư của Mỹ. Iran vừa nhanh chóng đảo ngược quyết định mở cửa lại Eo biển Hormuz, tái áp đặt các biện pháp hạn chế lên tuyến hàng hải huyết mạch này. Động thái diễn ra ngay sau khi Mỹ tuyên bố sẽ không chấm dứt lệnh phong tỏa đối với các tàu vận tải liên quan đến Iran.

Đồ thị chỉ số S&P500



KHUYẾN CÁO SỬ DỤNG

Báo cáo này được viết và phát hành bởi Công ty Cổ phần Chứng khoán An Bình. Báo cáo này được viết dựa trên nguồn thông tin đáng tin cậy vào thời điểm công bố. Công ty Cổ phần Chứng khoán An Bình không chịu trách nhiệm về độ chính xác của những thông tin này.

Quan điểm, dự báo và những ước lượng trong báo cáo này chỉ thể hiện ý kiến của tác giả tại thời điểm phát hành. Những quan điểm này không thể hiện quan điểm chung của Công ty Cổ phần Chứng khoán An Bình và có thể thay đổi mà không cần báo cáo trước. Báo cáo này chỉ nhằm mục đích cung cấp thông tin cho các tổ chức đầu tư cũng như các nhà đầu tư cá nhân của Công ty Cổ phần Chứng khoán An Bình và không mang tính chất mời chào mua hay bán bất kỳ chứng khoán nào được thảo luận trong báo cáo này. Quyết định của nhà đầu tư nên dựa vào những sự tư vấn độc lập và thích hợp với tình hình tài chính cũng như mục tiêu đầu tư riêng biệt.

Báo cáo này không được phép sao chép, tái tạo, phát hành và phân phối với bất kỳ mục đích nào nếu không được sự chấp thuận bằng văn bản của Công ty Cổ phần Chứng khoán An Bình. Xin vui lòng ghi rõ nguồn trích dẫn nếu sử dụng các thông tin trong báo cáo này.

Thông tin liên hệ

Phòng Phân tích - Công ty Cổ phần Chứng khoán An Bình

Tầng 16, tòa nhà Geleximco, 36 Hoàng Cầu, Đống Đa, Hà Nội

Điện thoại: (024) 35624626 Số máy lẻ: 151

Email: research@abs.vn


Website: www.abs.vn



Trải nghiệm ngay ứng dụng ABS invest



Trải nghiệm ngay bằng giá ABS Web Trading



The banner features the ABS logo on the left. In the center, the text "Tư hào NHẬN CÚ ĐÚP GIẢI THƯỞNG" is written in a golden, cursive font. To the right, two golden trophies are displayed. The first trophy is labeled "BEST NEW STOCK TRADING APP ABS INVEST - VIET NAM 2024" and "ỨNG DỤNG GIAO DỊCH CỔ PHIẾU MỚI TỐT NHẤT VIỆT NAM". The second trophy is labeled "BEST SECURITIES HOUSE FOR RESEARCH IN VIET NAM 2024" and "CÔNG TY CHỨNG KHOÁN TỐT NHẤT VIỆT NAM VỀ PHẦN TÍCH ĐẦU TƯ". A small QR code is located on the far right, with the text "Trải nghiệm ngay ABS Invest tại đây" below it.