

TOÀN CẢNH THỊ TRƯỜNG
BẢN TIN TUẦN

13/04/2026 – 17/04/2026

TOÀN CẢNH THỊ TRƯỜNG



Trải nghiệm ngay ứng dụng
ABS invest



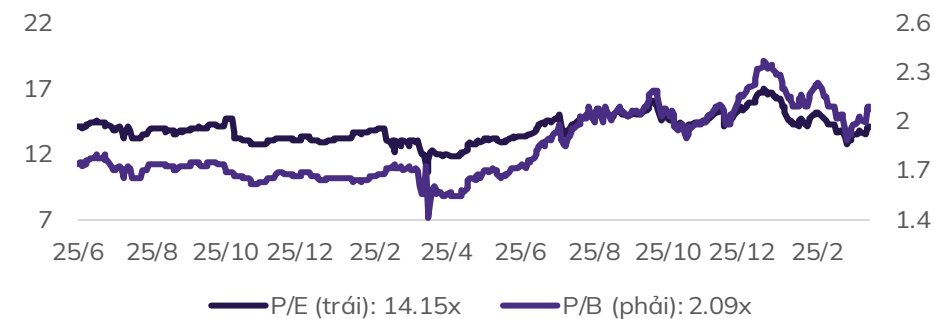
Trải nghiệm ngay bằng giá
ABS Web Trading

Diễn biến VNIndex tuần qua



Chỉ số	% 7 ngày	% 30 ngày	Tổng GTGD 7 ngày (tỷ đ)	% GTGD TB 10 tuần
VNINDEX	▲ 2.76%	▼ -6.93%	170,251	85%
HNXINDEX	▲ 0.18%	▼ -4.15%	9,673	74%
UPINDEX	▼ -0.19%	▼ -1.49%	5,339	65%
VN30	▲ 3.57%	▼ -6.48%	94,262	82%
VN30F1M	▲ 2.94%	▼ -5.97%	323,892	66%
HNX30	▲ 0.77%	▼ -4.85%	8,322	74%
VNDIAMOND	▲ 0.31%	▼ -9.09%	35,016	74%
VN FIN SELECT	▲ 3.86%	▼ -3.42%	67,480	86%

Chỉ số định giá của VNIndex



Nhận định thị trường

“Giao dịch theo xu hướng”

Thống kê thị trường:

Kết thúc tuần giao dịch, VN-Index tăng +65.96 điểm (+3.92%) lên mức 1750 điểm, khối lượng giao dịch trên sàn HOSE đạt 3.98 tỷ cổ phiếu, tăng +5.3% so với tuần trước. Chỉ số VN30 ghi nhận tăng +90.8 điểm (+4.94%), đạt 1928.23 điểm, khối lượng giao dịch đạt 1.63 tỷ cổ phiếu, tăng +1.2%.

Độ rộng thị trường tuần qua nghiêng về phía mua ròng khi phần lớn các nhóm ngành có mức tăng điểm tốt như Bất động sản (+5.52%), Ngân hàng (+5.1%), Tài nguyên cơ bản (+4.94%), CNTT (+4.62%). Ngược lại các nhóm giảm điểm chỉ gồm Bảo hiểm (-8.85%), Thực phẩm (-6.34%), Y tế (-2%). Các cổ phiếu được quan tâm nhất gồm: NVL (+17.48%), VIX (+11.42%), GEX (+13.6%), VCG (+6.78%).

Khối ngoại bán ròng -7027.64 tỷ đồng tập trung ở các mã VPL, VIC, MBB; Tự doanh mua ròng +1676.28 tỷ đồng tập trung ở các mã KBC, TCB, VHM.

Phân tích kỹ thuật:

Thị trường thoát khỏi trạng thái thận trọng của tuần trước với cây nến tuần tăng biên độ lớn, thanh khoản cải thiện tuy nhiên vẫn ở mức thấp so với trung bình 20 tuần. Điểm tích cực ở tuần qua là dòng tiền lan tỏa khắp các nhóm ngành, thúc đẩy điểm số, củng cố cho kịch bản đi ngang trong vùng 1586 – 1880 điểm trên khung tuần. Hiện tại thị trường đang kiểm định lực cung sau phiên FTD 08/04.

Xu hướng ngắn hạn: Thị trường duy trì xu hướng hồi phục trên biểu đồ ngày đi kèm thanh khoản cải thiện. Vị thế giá nằm trên các đường trung bình trượt ngắn hạn và các chỉ báo kỹ thuật tiếp diễn tín hiệu tích cực. Tuy nhiên thị trường đang kiểm định cung sau phiên tăng điểm cường độ mạnh, điểm số gặp khó tại vùng 1760 – 1770 điểm – vùng xuất hiện gap giảm điểm trước đó. VN-Index sẽ mất thêm thời gian hấp thụ cung, nhà đầu tư giao dịch ngắn hạn bám sát xu hướng thị trường.

Hỗ trợ ngắn hạn: 1586 - 1606 điểm.

Xu hướng trung hạn: Trên biểu đồ tuần, VN-Index đã hồi phục được 1/2 nhịp giảm tuần từ vùng đỉnh 1900 điểm. Vị thế giá phản ứng bật ngược trở lại khi chạm MA10/20 tuần, nhịp hồi tuần chưa sẵn sàng. Tuy nhiên xu hướng hồi phục tiếp diễn trên khung ngày đang củng cố cho kịch bản đi ngang tại 1586 – 1880 điểm trên khung tuần. Các tín hiệu trên khung trung hạn đang dần quay trở lại tích cực. Nhà đầu tư tiếp tục nắm giữ theo xu hướng.

Hỗ trợ trên khung trung hạn: 1586 - 1606 điểm.

Phân tích kỹ thuật:

Kết luận: Xu hướng hồi phục được tiếp diễn trên khung ngày, tuy nhiên hiện tại giá đang nằm dưới MA10/20 tuần do đó thị trường sẽ cần thêm thời gian kiểm định lực cung tại đây. Dòng tiền đang lan tỏa tốt trên thị trường. Nhà đầu tư giao dịch theo vận động thị trường.

Với dự báo xu hướng của giai đoạn tới, chúng tôi đưa ra mức hỗ trợ - kháng cự như sau:

Kháng cự: 1880 - 1920

Hỗ trợ 1: 1586 - 1606

Hỗ trợ 2: 1486 - 1540

Chiến lược hành động

Dòng tiền tuần qua có xu hướng chốt lời ngắn ở nhóm Bất động sản, Chứng khoán, Vật liệu xây dựng,... sau thời gian hồi phục đủ biên độ và chảy vào nhóm Ngân hàng, Đầu tư công, Xây dựng,...Tuần tới VN-Index có khả năng kiểm định cung trước khi quyết định tiến đến các mốc kháng cự xa hơn trên biểu đồ. Nhà đầu tư ngắn hạn cơ cấu danh mục theo nhịp của thị trường.

Các vị thế mua mới cần xem xét thời gian và biên độ tăng của cổ phiếu do biến động rung lắc dễ xảy ra trong nhịp hồi phục.

Nhà đầu tư trung hạn tiếp tục giải ngân vị thế.



Trải nghiệm ngay ứng dụng
ABS invest



Trải nghiệm ngay bảng giá
ABS Web Trading

Tin tức nổi bật mới

- [Link](#): ADB: Giá dầu tăng, VND mất giá gây áp lực lạm phát, CPI có thể tăng 4% trong năm 2026
- [Link](#): Khu công nghiệp lâu đời nhất Việt Nam hoàn thành thu hồi đất
- [Link](#): Đảm bảo cung ứng điện, chuẩn bị cho cao điểm mùa khô 2026
- [Link](#): Hải Phòng bãi bỏ nghị quyết phát triển logistics
- [Link](#): Quảng Ninh sẽ có Nhà máy điện gió công suất 200 MW

Báo cáo doanh nghiệp

- [Link](#): Báo cáo Cập nhật ĐHĐCĐ - QNS

Lịch sự kiện đáng chú ý

- **14/04/2026**: Chỉ số giá sản xuất (PPI) tháng 3 tại Mỹ
- **16/04/2026**: Đáo hạn HĐTL tháng 4



Trải nghiệm ngay ứng dụng
ABS invest



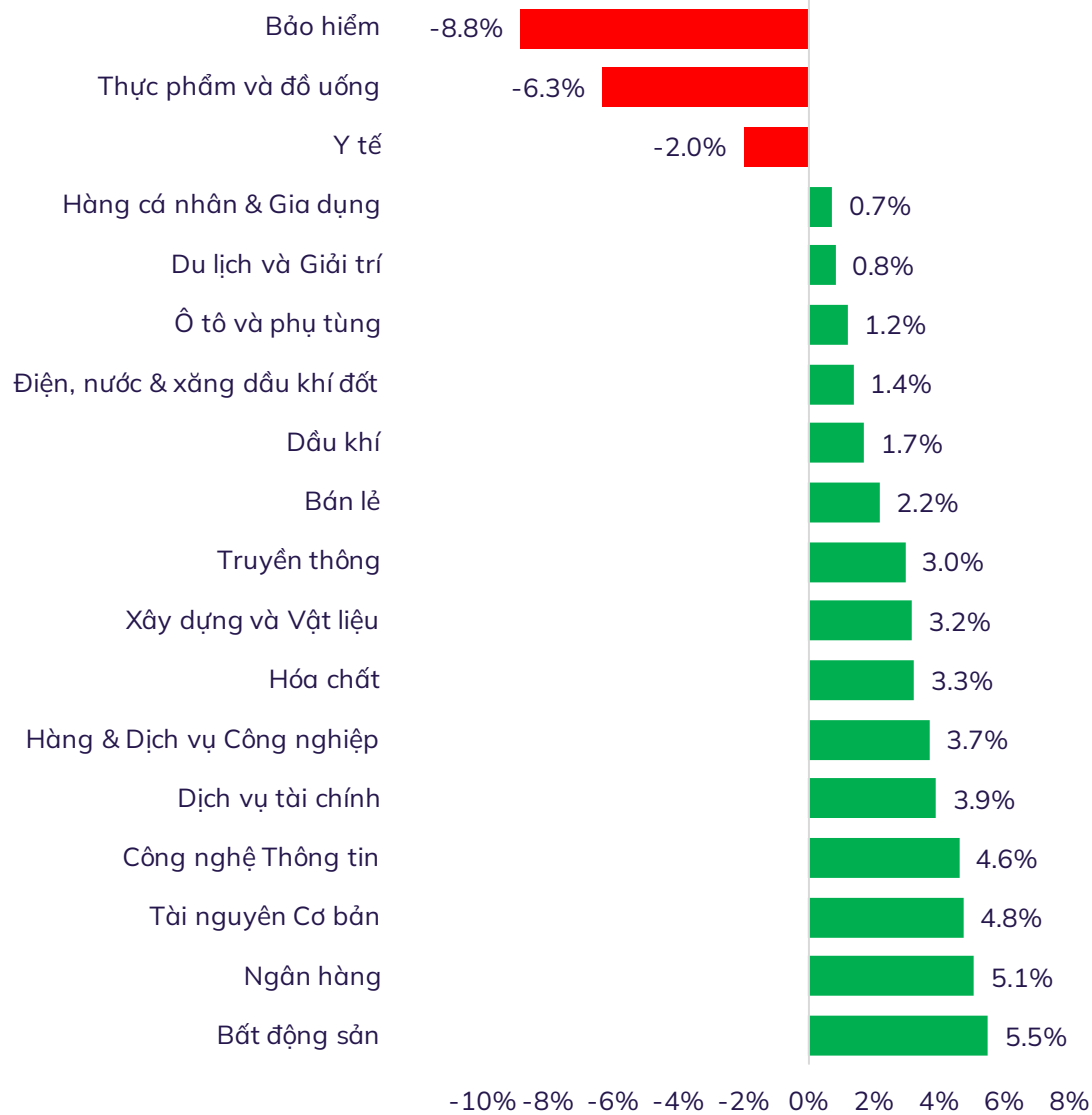
Trải nghiệm ngay bảng giá
ABS Web Trading

Danh mục đầu tư ngắn hạn của ABS

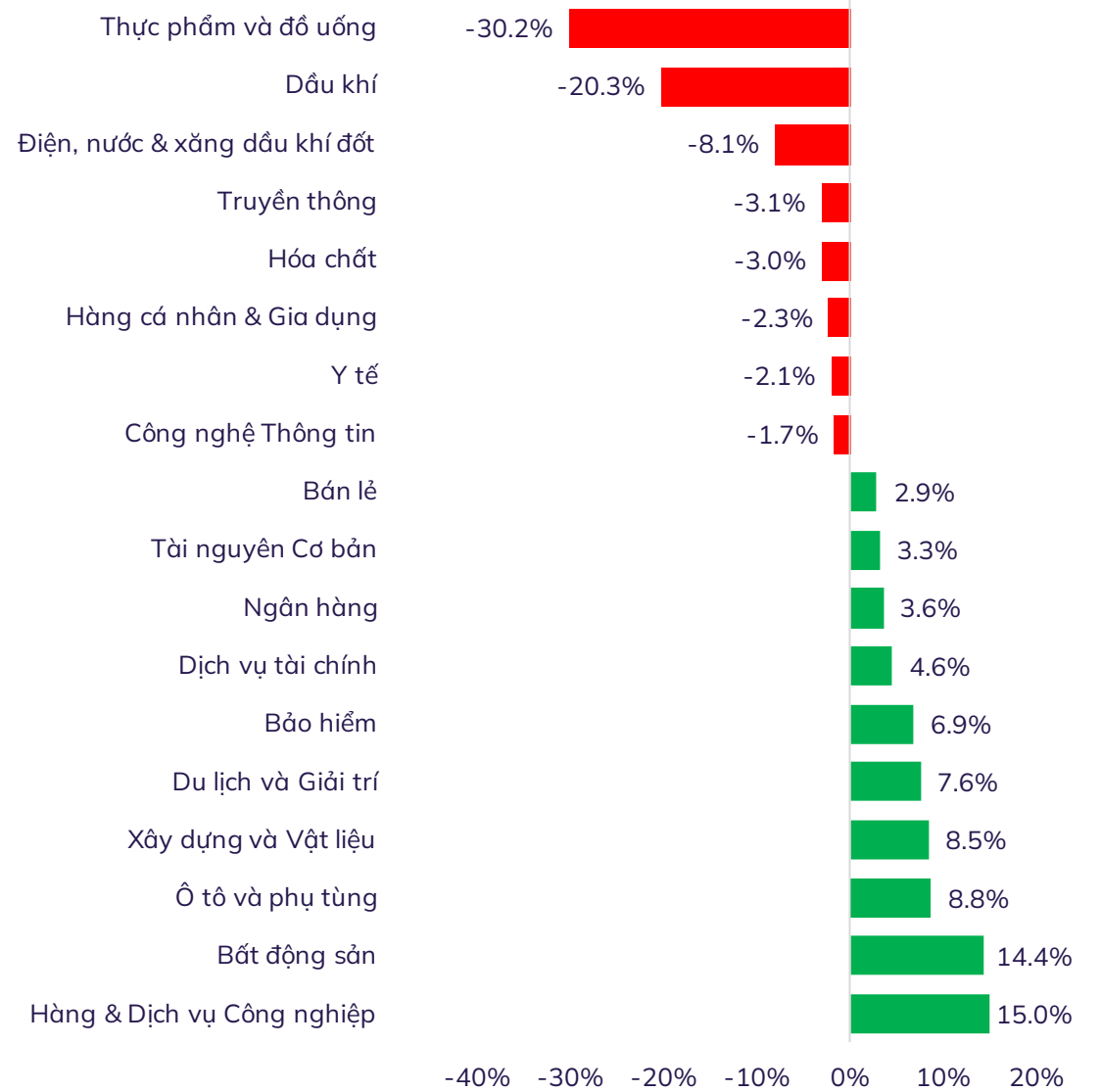
STT	Mã	Ngày Mở mua	Vùng mua	Giá mục tiêu	Giá hiện tại	Giá cắt lỗ	LN dự kiến	Lãi lỗ hiện tại	Tình trạng
1	SZC	16/03/2026	29-30	31.7	28.85	27.50	7.46%	-2.20%	Nắm giữ
2	DHA	17/03/2026	51-53	56.5	47.10	49.50	8.65%	-9.42%	Nắm giữ
3	VNM	26/03/2026	61.5-62.5	69	62.80	58.00	13.11%	2.95%	Nắm giữ
4	SAB	02/04/2026	44-45	48	45.80	41.50	8.84%	3.85%	Nắm giữ
5	PLX	02/04/2026	40.3-41.5	45.5	41.15	38.50	13.47%	2.62%	Nắm giữ
6	MSN	07/04/2026	75-76	82	78.00	71.00	10.07%	4.70%	Nắm giữ
7	HAH	07/04/2026	55-56	61	55.60	52.00	11.93%	2.02%	Nắm giữ
8	DGW	07/04/2026	43-44	50	45.65	40.50	17.23%	7.03%	Nắm giữ
9	SSI	08/04/2026	27-28	30	28.60	25.50	5.26%	0.35%	Nắm giữ
10	VND	08/04/2026	15.5-16.5	18	16.75	14.70	8.43%	0.90%	Nắm giữ
11	MBS	08/04/2026	19.5-20.5	22	20.80	18.70	7.32%	1.46%	Nắm giữ
12	VIX	08/04/2026	16-17	18.2	18.05	15.00	3.41%	2.56%	Nắm giữ
13	DXG	08/04/2026	13.5-14	16	15.25	12.70	12.28%	7.02%	Nắm giữ
14	HDC	08/04/2026	17-18	20.3	19.10	16.50	11.23%	4.66%	Nắm giữ
15	TCH	08/04/2026	15.5-16.5	19	17.00	14.50	15.50%	3.34%	Nắm giữ
16	HHS	08/04/2026	12.3-13	15	14.00	11.50	14.07%	6.46%	Nắm giữ
17	NLG	08/04/2026	27-28	32	29.20	25.50	12.87%	3.00%	Nắm giữ
18	HHV	10/04/2026	12-12.5	14	12.75	11.30	14.29%	4.08%	Nắm giữ
19	CII	10/04/2026	18.3-19	22	18.55	17.00	17.96%	-0.54%	Nắm giữ

Lưu ý: Để xem lịch sử khuyến nghị của ABS, vui lòng click vào [đây](#)

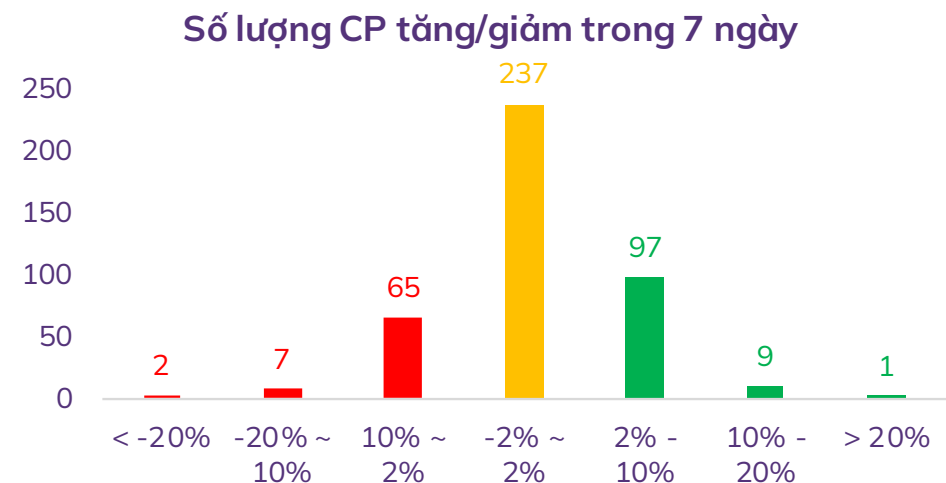
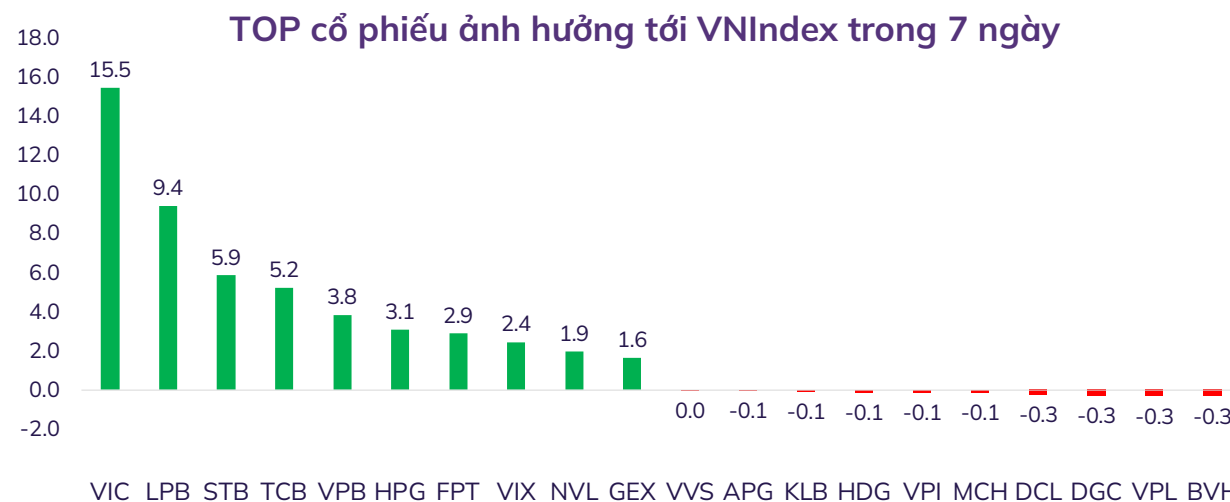
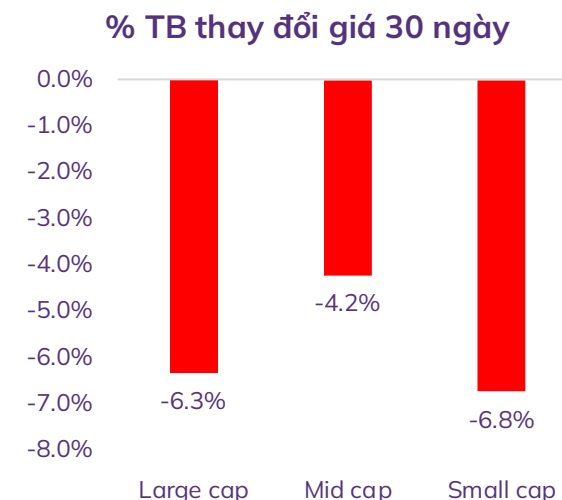
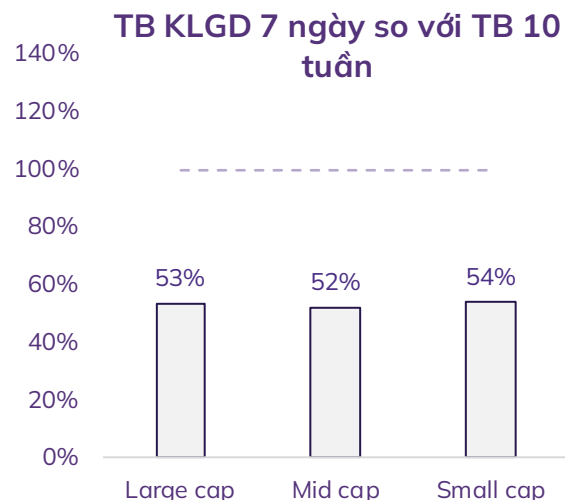
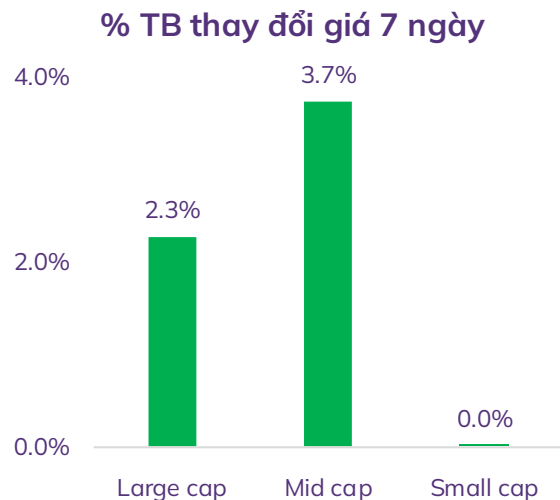
% thay đổi giá theo nhóm ngành trong 7 ngày



% thay đổi giá theo nhóm ngành trong 30 ngày



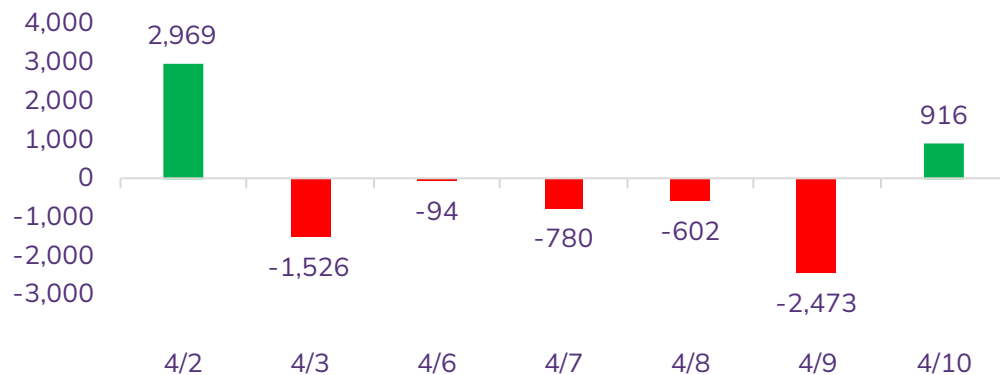
Độ rộng thị trường



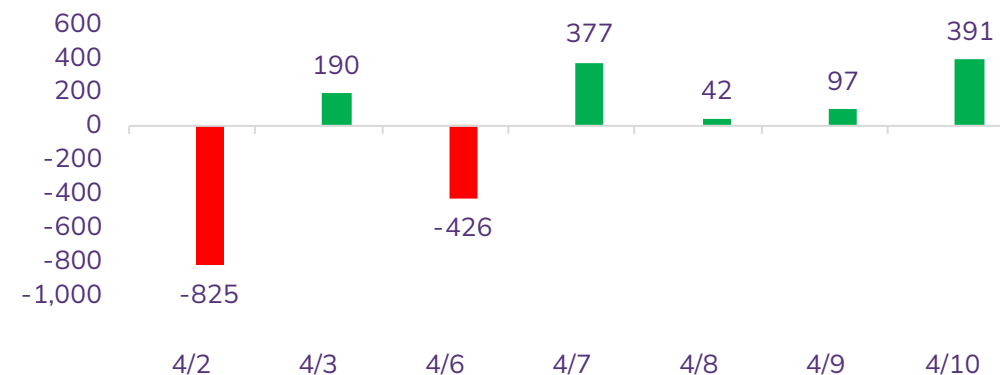
Lưu ý: Dữ liệu đã lọc bỏ các cổ phiếu có vốn hóa và thanh khoản quá thấp, không phù hợp để mang tính đại diện thị trường

Diễn biến NĐT nước ngoài và tự doanh

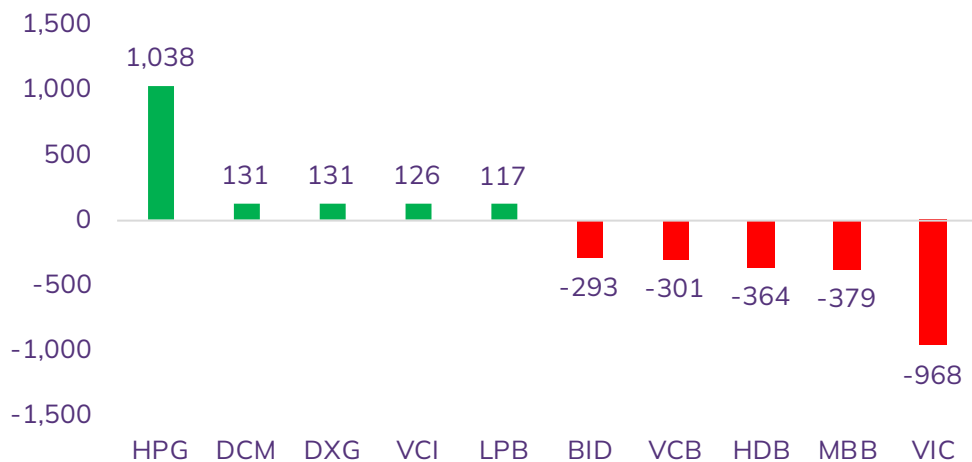
Giá trị mua/bán ròng NĐT nước ngoài (tỷ đồng)



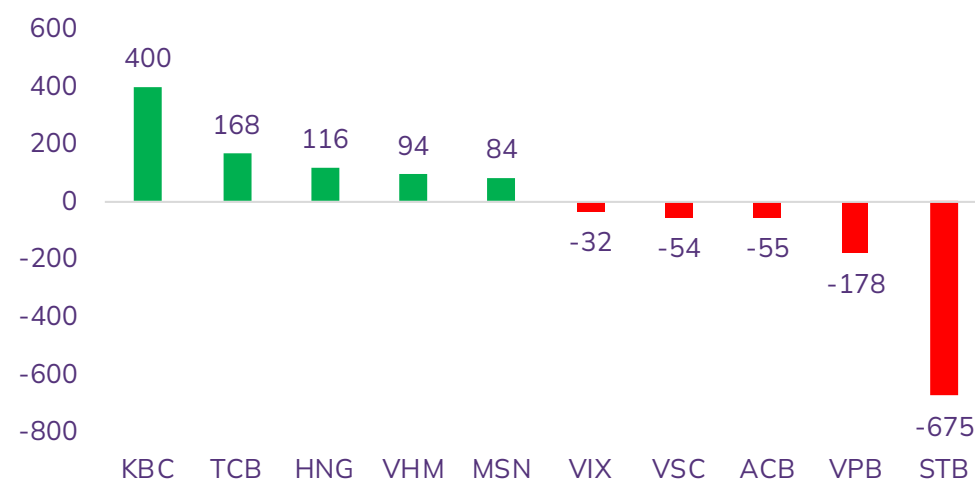
Giá trị mua/bán ròng NĐT tự doanh (tỷ đồng)



Top 05 mua/bán ròng NĐT nước ngoài trong tuần (tỷ đồng)



Top 05 mua/bán ròng NĐT tự doanh trong tuần (tỷ đồng)



THỊ TRƯỜNG THẾ GIỚI



Trải nghiệm ngay
ứng dụng ABS
invest



Trải nghiệm ngay
bảng giá ABS Web
Trading

Diễn biến chứng khoán thế giới và giá cả hàng hóa

Chứng khoán	% 7 ngày	% 30 ngày	Năng lượng	% 7 ngày	% 30 ngày	Kim loại và VLXD	% 7 ngày	% 30 ngày	Nông nghiệp	% 7 ngày	% 30 ngày
VNINDEX	2.76%	-6.93%	Dầu thô	-2.53%	51.54%	Vàng	5.50%	-7.77%	Đường	-10.05%	0.07%
Dow Jones	3.40%	-3.20%	Dầu thô Brent	-10.03%	36.68%	Bạc	0.37%	-14.67%	Lợn hơi	0.30%	-5.67%
DAX	5.50%	-5.45%	Khí tự nhiên	-7.61%	-6.97%	Thép	-1.73%	0.26%	Cao su	3.10%	3.51%
Nikkei 225	5.93%	-3.11%	Than	-6.07%	16.61%	Quặng sắt	-0.10%	7.31%	Lúa mì	-5.52%	1.37%
Shanghai composite	1.09%	-4.37%	Gasoline	-5.63%	34.22%	Đồng	4.56%	-4.34%	Cà phê	-1.54%	4.06%

Tin tức thế giới nổi bật

CPI Mỹ tăng nóng trong tháng 3, thách thức khả năng hạ lãi suất của Fed. lạm phát giá tiêu dùng của nước này đã tăng mạnh trong tháng 3, chủ yếu vì cuộc chiến ở Iran khiến giá năng lượng đi lên. Tuy nhiên, tin tốt với Cục Dự trữ Liên bang Mỹ (Fed) là lạm phát lõi vẫn tương đối ổn định. Trong tháng 3, chỉ số giá tiêu dùng (CPI) của Mỹ tăng 0,9% so với tháng liền trước và tăng 3,3% so với cùng kỳ năm ngoái.

Cước biển tăng 300%, mỗi container gánh thêm hàng nghìn USD: Ác mộng logistics quay trở lại. Cước vận chuyển tàu chở dầu siêu lớn (VLCC) từ Trung Đông sang Trung Quốc đã leo lên mức kỷ lục khoảng 423.736 USD/ngày, theo dữ liệu của London Stock Exchange Group. Mức này cao gấp đôi so với cuối tuần trước và nối dài đà tăng từ mức đỉnh sáu năm được ghi nhận trước đó. Thị trường LNG cũng chứng kiến cú sốc tương tự khi cước thuê tàu LNG tại Đại Tây Dương đã có lúc tăng 43% lên 61.500 USD/ngày, trong khi tại Thái Bình Dương tăng 45% lên 41.000 USD/ngày.

Mỹ-Iran không đạt thỏa thuận sau cuộc đàm phán lịch sử. Phó Tổng thống Mỹ JD Vance vừa cho biết, sau 21 giờ đàm phán hòa bình tại Islamabad, Pakistan, cả Mỹ và Iran vẫn chưa đạt được thỏa thuận chấm dứt chiến sự. Tương lai sau lệnh ngừng bắn kéo dài hai tuần vì thế vẫn còn bỏ ngõ.

Đồ thị chỉ số S&P500



KHUYẾN CÁO SỬ DỤNG

Báo cáo này được viết và phát hành bởi Công ty Cổ phần Chứng khoán An Bình. Báo cáo này được viết dựa trên nguồn thông tin đáng tin cậy vào thời điểm công bố. Công ty Cổ phần Chứng khoán An Bình không chịu trách nhiệm về độ chính xác của những thông tin này.

Quan điểm, dự báo và những ước lượng trong báo cáo này chỉ thể hiện ý kiến của tác giả tại thời điểm phát hành. Những quan điểm này không thể hiện quan điểm chung của Công ty Cổ phần Chứng khoán An Bình và có thể thay đổi mà không cần báo cáo trước. Báo cáo này chỉ nhằm mục đích cung cấp thông tin cho các tổ chức đầu tư cũng như các nhà đầu tư cá nhân của Công ty Cổ phần Chứng khoán An Bình và không mang tính chất mời chào mua hay bán bất kỳ chứng khoán nào được thảo luận trong báo cáo này. Quyết định của nhà đầu tư nên dựa vào những sự tư vấn độc lập và thích hợp với tình hình tài chính cũng như mục tiêu đầu tư riêng biệt.

Báo cáo này không được phép sao chép, tái tạo, phát hành và phân phối với bất kỳ mục đích nào nếu không được sự chấp thuận bằng văn bản của Công ty Cổ phần Chứng khoán An Bình. Xin vui lòng ghi rõ nguồn trích dẫn nếu sử dụng các thông tin trong báo cáo này.

Thông tin liên hệ

Phòng Phân tích - Công ty Cổ phần Chứng khoán An Bình

Tầng 16, tòa nhà Geleximco, 36 Hoàng Cầu, Đống Đa, Hà Nội

Điện thoại: (024) 35624626 Số máy lẻ: 151

Email: research@abs.vn

Website: www.abs.vn



Trải nghiệm ngay ứng dụng ABS invest



Trải nghiệm ngay bằng giá ABS Web Trading

