

TOÀN CẢNH THỊ TRƯỜNG
BẢN TIN TUẦN

06/04/2026 – 10/04/2026

TOÀN CẢNH THỊ TRƯỜNG



Trải nghiệm ngay ứng dụng
ABS invest



Trải nghiệm ngay bằng giá
ABS Web Trading

Diễn biến VNIndex tuần qua

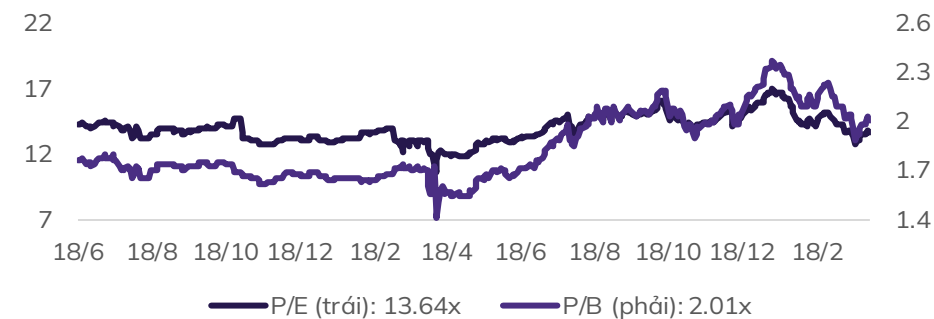
Chỉ số VNINDEX · 1W ▲ 1684.04 +11.24 (+0.67%)

▼ 2



Chỉ số	% 7 ngày	% 30 ngày	Tổng GTGD 7 ngày (tỷ đ)	% GTGD TB 10 tuần
VNINDEX	▲ 1.56%	▼ -7.68%	169,854	85%
HNXINDEX	▼ -0.40%	▼ -3.26%	11,178	85%
UPINDEX	▲ 2.25%	▼ -0.64%	5,772	71%
VN30	▲ 1.25%	▼ -8.98%	88,958	77%
VN30F1M	▲ 1.18%	▼ -8.71%	305,310	64%
HNX30	▲ 0.48%	▼ -5.07%	9,649	85%
VNDIAMOND	▼ -2.49%	▼ -11.01%	34,012	72%
VN FIN SELECT	▼ -0.25%	▼ -7.06%	61,643	78%

Chỉ số định giá của VNIndex



Nhận định thị trường

“Hồi phục từ kênh giá”

Thống kê thị trường:

Kết thúc tuần giao dịch, VN-Index tăng +11.24 điểm (+0.67%) lên mức 1684.04 điểm, khối lượng giao dịch trên sàn HOSE đạt 3.78 tỷ cổ phiếu, giảm -3.5% so với tuần trước. Chỉ số VN30 ghi nhận tăng +15.9 điểm (+0.87%), đạt 1837.43 điểm, khối lượng giao dịch đạt 1.61 tỷ cổ phiếu, tăng +5.4%.

Độ rộng nghiêng về phía bán ròng ở tuần qua với các nhóm giảm điểm gồm Thực phẩm (-9.52%), Dầu khí (-4.55%), Năng lượng (-3.26%), CNTT (-2.52%). Ở phía ngược lại, nhóm tăng điểm tốt gồm Bất động sản (+7.15%), Hàng công nghiệp (+1.27%), Du lịch (+0.62%). Các cổ phiếu được quan tâm nhất gồm: VHM (+15.73%), DGC (+9.07%), HCM (+8.54%), MSN (+2.73%).

Khối ngoại bán ròng -7655.59 tỷ đồng tập trung ở các mã VHM, VIC, FUEVFNVD; Tự doanh mua ròng +1735.44 tỷ đồng tập trung ở các mã FUEVFNVD, STB, KBC.

Phân tích kỹ thuật:

VN-Index nối tiếp tuần hồi phục với biên độ dao động giá hơn 65 điểm trên khung tuần tuy nhiên nhịp hồi suy yếu trước vùng có khối lượng giao dịch lớn khi mức độ tăng giá không đạt tuyệt đối. Hiện tại, chỉ số đã xuất hiện những tín hiệu từ chối giảm trên khung tuần, tháng, các vị thế trung hạn được giải ngân sớm ở tuần trước. Nhà đầu tư tiếp tục giao dịch theo xu hướng.

Xu hướng ngắn hạn: Xu hướng hồi phục được giữ vững trên biểu đồ ngày với vị thế giá nằm trên cặp đường MA10/20 ngày, các chỉ báo kỹ thuật duy trì tích cực. Hiện tại áp lực bán ở khung H1 vẫn xuất hiện do điểm số giao dịch trên vùng có khối lượng giao dịch lớn nhưng lực bán không quá mạnh và cầu phản ứng tốt tại kênh giá đi lên. Kỳ vọng nhịp hồi phục tiếp tục diễn ra ở tuần tiếp theo.

Hỗ trợ - kháng cự động ngắn hạn tại 1600 – 1700 điểm.

Xu hướng trung hạn: Khối lượng giao dịch giảm nhẹ phù hợp với trạng thái hồi phục của chỉ số. Hiện tại xu hướng trung hạn chưa xác nhận nhịp giảm đã kết thúc những đã có những tín hiệu từ chối giảm, các dấu hiệu tốt trở lại. Do đó trong các phiên tuần trước chúng tôi đề xuất bắt đầu giải ngân vị thế sớm đối với các giao dịch trung hạn. Nhà đầu tư tiếp tục nắm giữ vị thế theo xu hướng.

Hỗ trợ trên khung trung hạn: 1586 - 1606 điểm.

Phân tích kỹ thuật:

Kết luận: Nhịp hồi phục có khả năng tiếp tục diễn ra ở tuần tới do cầu phản ứng tốt với kênh giá đi lên, cung được hấp thụ dần. Nhà đầu tư tiếp tục giao dịch theo xu hướng. Ưu tiên chốt lời với các vị thế ngắn hạn đã đạt mục tiêu.

Với dự báo xu hướng của giai đoạn tới, chúng tôi đưa ra mức hỗ trợ - kháng cự như sau:

Kháng cự động: 1700 - 1740

Hỗ trợ 1: 1586 - 1606

Hỗ trợ 2: 1486 - 1540

Chiến lược hành động

Tuần qua, phần lớn các nhóm ngành đều ghi nhận điều chỉnh ngắn hạn, dòng tiền chốt lời gia tăng khi các cổ phiếu đều đạt hiệu suất hồi phục hơn 15%. Hiện tại, dòng tiền vẫn tập trung ở Bất động sản, Khu công nghiệp, Chứng khoán, Bán lẻ,... Nhà đầu tư chờ đợi cơ hội tại các nhóm ngành này khi nhịp giảm ngắn hạn kết thúc với các tín hiệu sớm xuất hiện trên khung H1.

Đối với xu hướng trung hạn, thị trường chưa xác nhận kết thúc điều chỉnh tuy nhiên kỳ vọng nền rút chân trên khung tháng sẽ hướng thị trường theo kịch bản đi ngang trong vùng 1586 – 1880 điểm.

Nhà đầu tư trung hạn tiếp tục giải ngân vị thế.

Hỗ trợ - kháng cự động ngắn hạn tại 1600 – 1745 điểm.



Trải nghiệm ngay ứng dụng
ABS invest



Trải nghiệm ngay bảng giá
ABS Web Trading

Tin tức nổi bật mới

- [Link](#): Chuyển đổi số văn hóa hướng tới đóng góp 9% GDP
- [Link](#): Doanh thu bán lẻ hàng hoá và dịch vụ tiêu dùng trong quý đầu năm ước đạt gần 2 triệu tỷ đồng
- [Link](#): CPI tháng 3/2026 lập đỉnh 5 năm do sức ép từ năng lượng và vận tải
- [Link](#): Quý 1/2026: Xuất nhập khẩu tăng 23%, cán cân thương mại nghiêng về nhập siêu
- [Link](#): GDP Quý 1/2026 tăng 7,83%, dịch vụ tiếp tục dẫn dắt tăng trưởng

Báo cáo doanh nghiệp

- [Link](#): Báo cáo cổ phiếu GSP: Lợi nhuận năm 2025 ảnh hưởng do biến động giá vốn
- [Link](#): Báo cáo cổ phiếu AGR: Triển vọng tăng trưởng ổn định
- [Link](#): Báo cáo cổ phiếu MCM: Động lực đến từ tăng trưởng đàn bò nguyên liệu và phân phối qua kênh bán hàng của Vinamilk

Lịch sự kiện đáng chú ý

- **06/04/2026**: Công bố số liệu kinh tế VN Quý I năm 2026
- **10/04/2026**: Công bố Chỉ số giá tiêu dùng (CPI) tháng 3



Trải nghiệm ngay ứng dụng
ABS invest



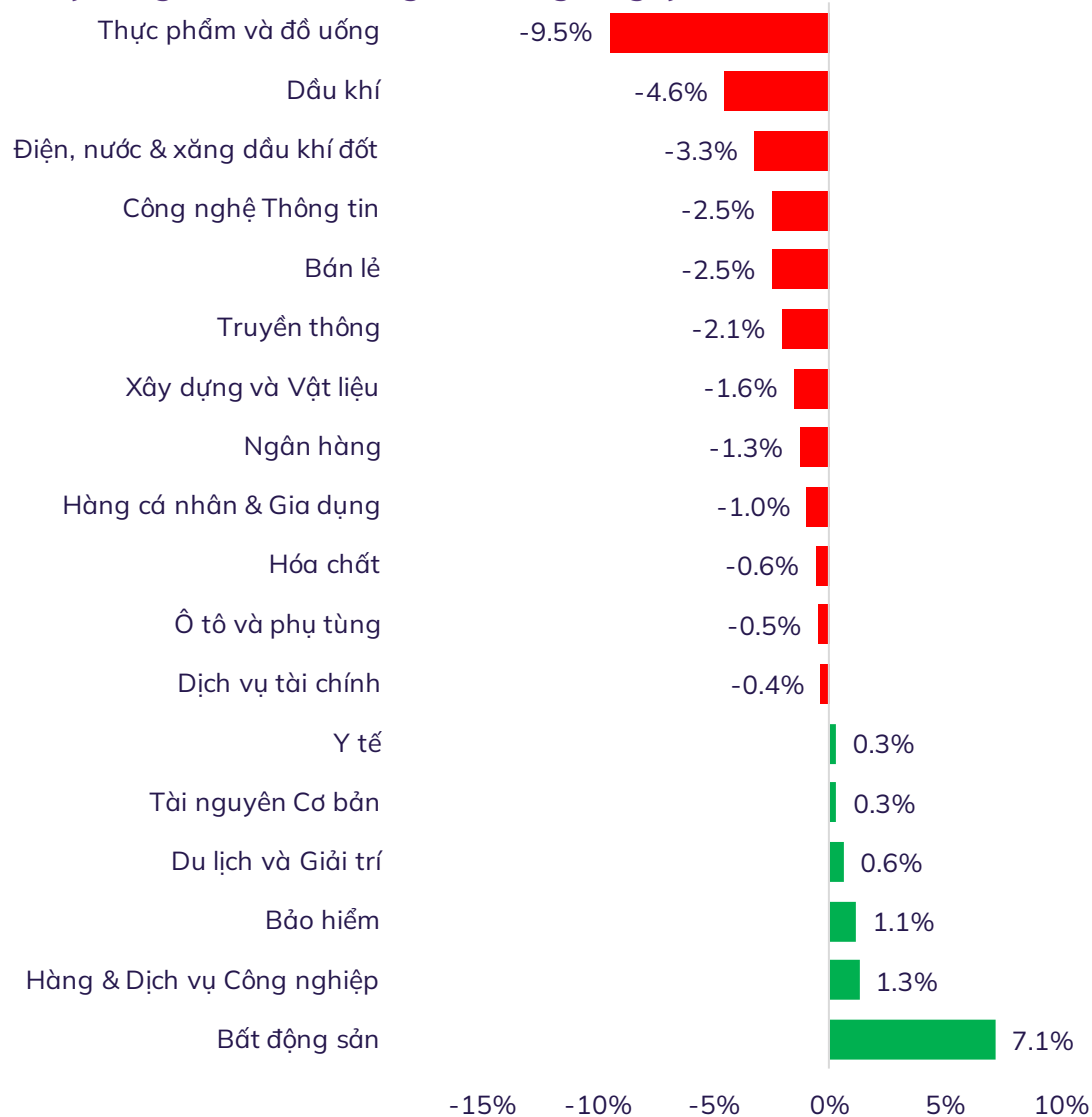
Trải nghiệm ngay bảng giá
ABS Web Trading

Danh mục đầu tư ngắn hạn của ABS

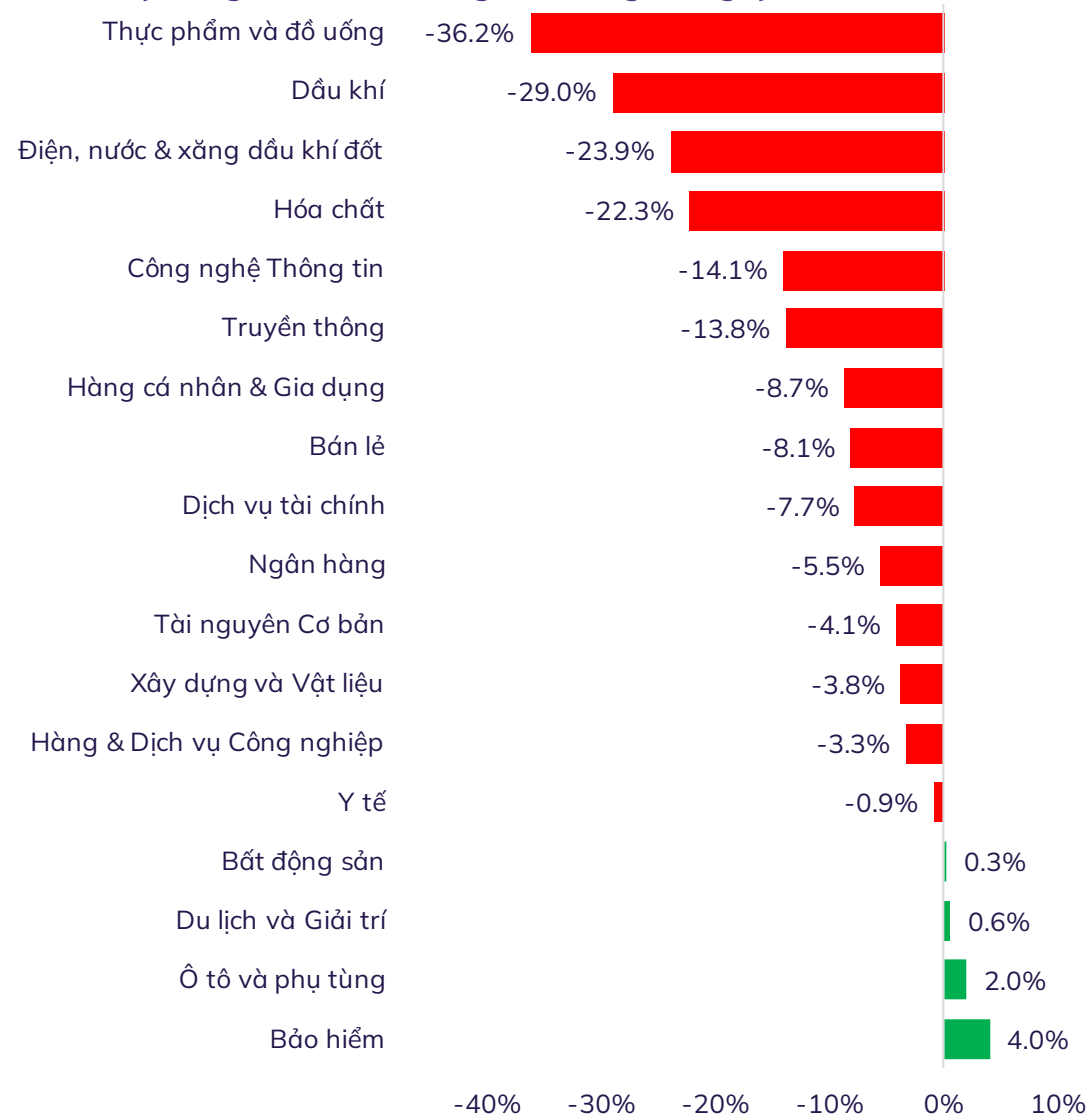
STT	Mã	Ngày Mở mua	Vùng mua	Giá mục tiêu	Giá hiện tại	Giá cắt lỗ	LN dự kiến	Lãi lỗ hiện tại	Tình trạng
1	SZC	16/03/2026	29-30	31.7	28.15	27.50	7.46%	-4.58%	Nắm giữ
2	DHA	17/03/2026	51-53	56.5	45.60	49.50	8.65%	-12.31%	Nắm giữ
3	VNM	26/03/2026	61.5-62.5	69	60.00	58.00	13.11%	-1.64%	Nắm giữ
4	SAB	02/04/2026	44-45	48	44.10	41.50	8.84%	0.00%	Nắm giữ

Lưu ý: Để xem đầy đủ danh mục khuyến nghị của ABS, vui lòng click vào [đây](#)

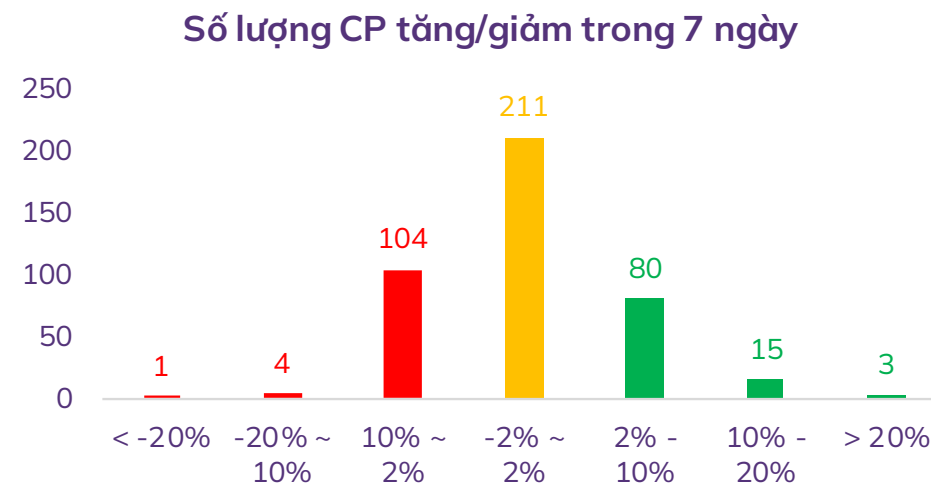
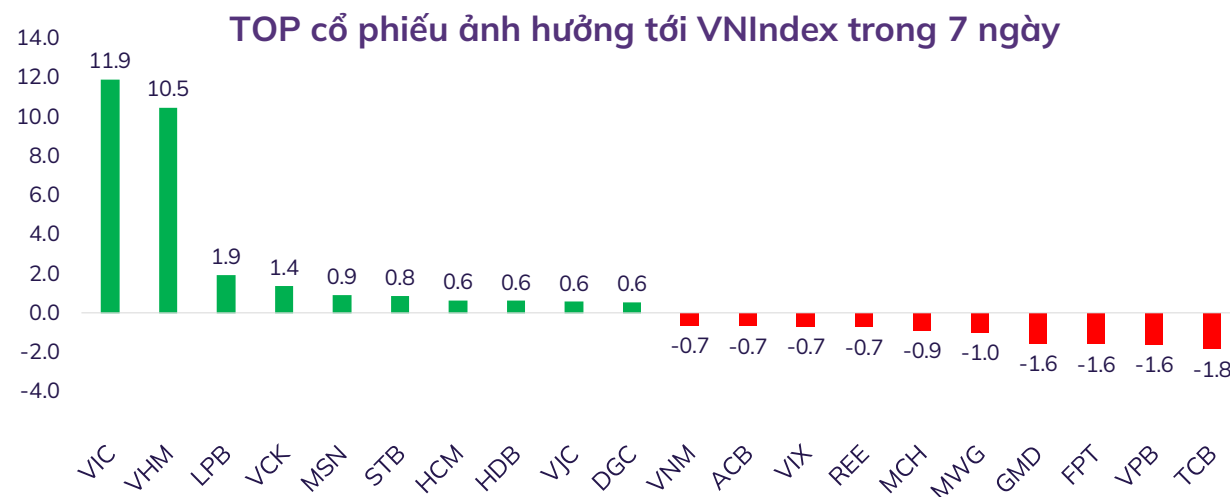
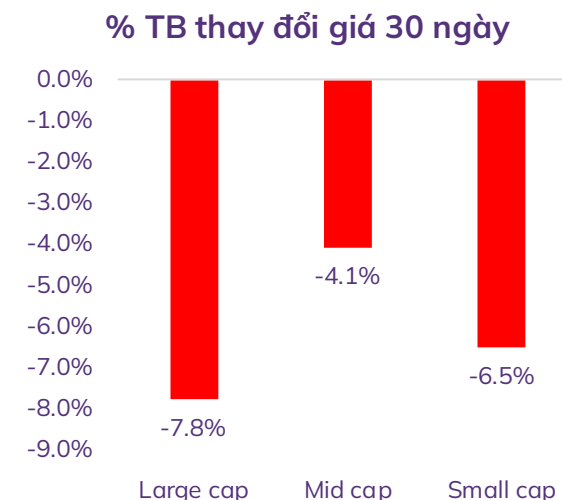
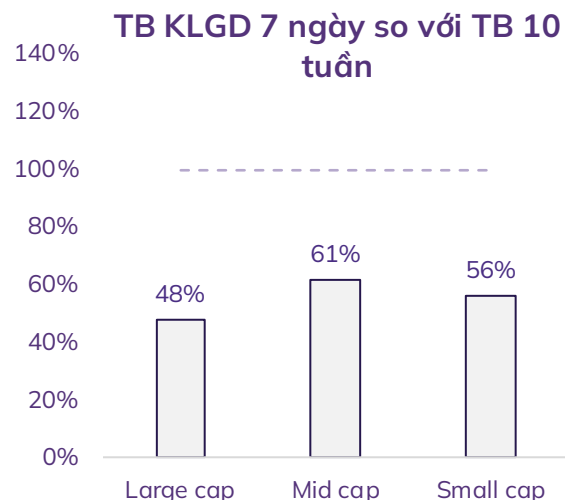
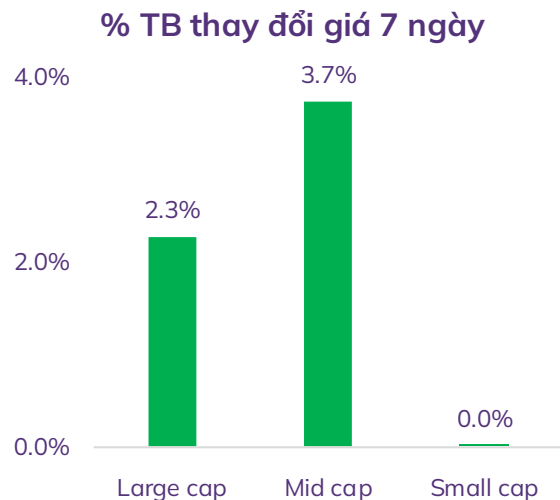
% thay đổi giá theo nhóm ngành trong 7 ngày



% thay đổi giá theo nhóm ngành trong 30 ngày



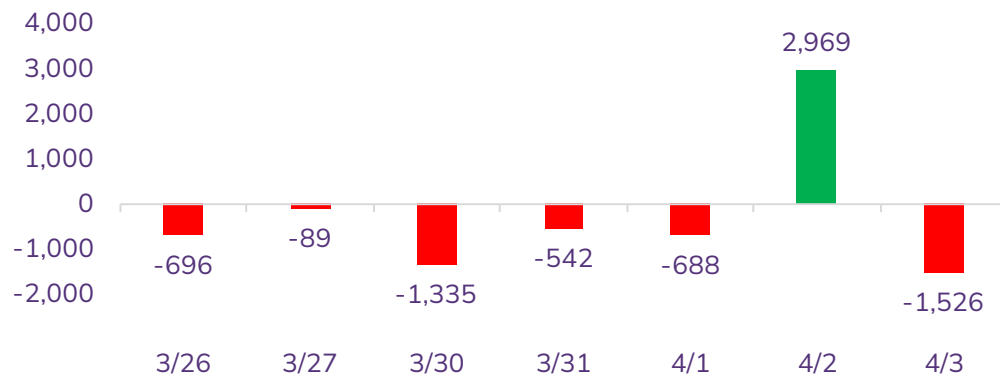
Độ rộng thị trường



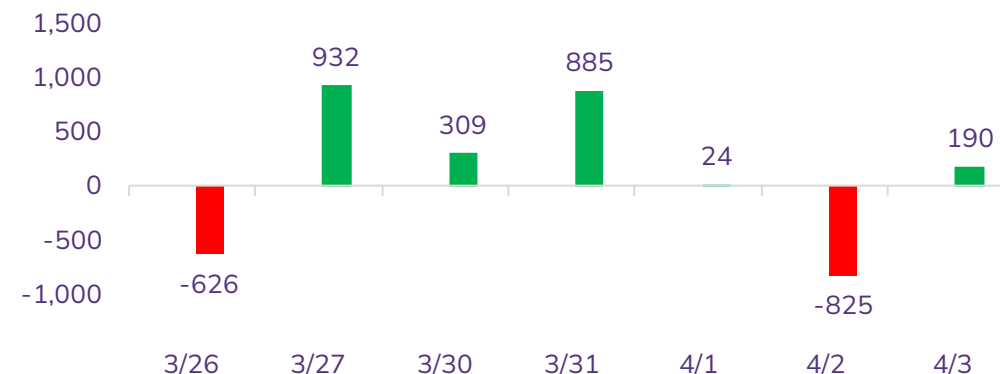
Lưu ý: Dữ liệu đã lọc bỏ các cổ phiếu có vốn hóa và thanh khoản quá thấp, không phù hợp để mang tính đại diện thị trường

Diễn biến NĐT nước ngoài và tự doanh

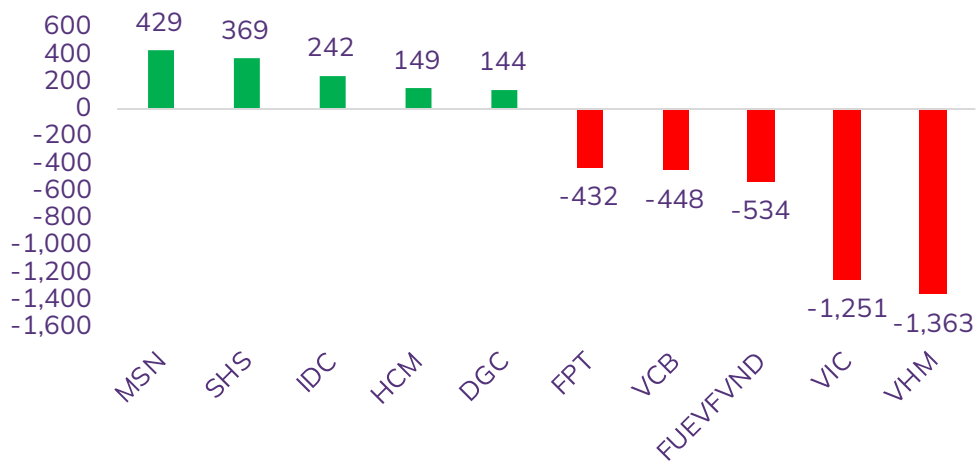
Giá trị mua/bán ròng NĐT nước ngoài (tỷ đồng)



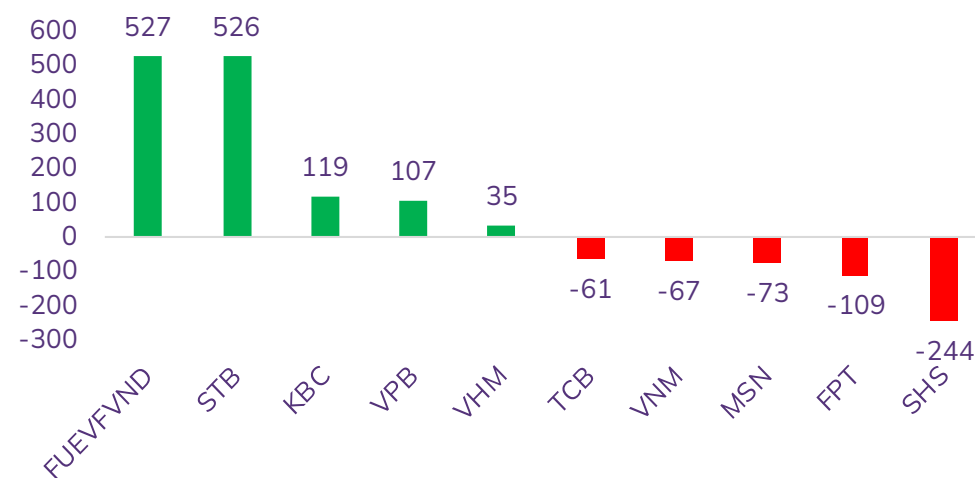
Giá trị mua/bán ròng NĐT tự doanh (tỷ đồng)



Top 05 mua/bán ròng NĐT nước ngoài trong tuần (tỷ đồng)



Top 05 mua/bán ròng NĐT tự doanh trong tuần (tỷ đồng)



THỊ TRƯỜNG THẾ GIỚI



Trải nghiệm ngay
ứng dụng ABS
invest



Trải nghiệm ngay
bảng giá ABS Web
Trading

Diễn biến chứng khoán thế giới và giá cả hàng hóa

Chứng khoán	% 7 ngày	% 30 ngày	Năng lượng	% 7 ngày	% 30 ngày	Kim loại và VLXD	% 7 ngày	% 30 ngày	Nông nghiệp	% 7 ngày	% 30 ngày
VNINDEX	1.56%	-7.68%	Dầu thô	20.78%	67.98%	Vàng	4.57%	-6.41%	Đường	-5.54%	9.49%
Dow Jones	0.83%	-5.85%	Dầu thô Brent	4.34%	52.15%	Bạc	2.56%	-7.04%	Lợn hơi	-0.77%	-3.32%
DAX	2.35%	-7.49%	Khí tự nhiên	-3.78%	-6.67%	Thép	-0.89%	2.07%	Cao su	4.14%	3.27%
Nikkei 225	-1.16%	-7.04%	Than	-1.32%	18.73%	Quặng sắt	1.27%	7.87%	Lúa mì	1.40%	6.93%
Shanghai composite	0.98%	-5.15%	Gasoline	4.44%	63.68%	Đồng	2.39%	-3.14%	Cà phê	-6.37%	3.59%

Tin tức thế giới nổi bật

OPEC+ lên kế hoạch tăng sản lượng dầu trong tháng 5. Đây được xem là một động thái mang tính biểu tượng trong bối cảnh cuộc xung đột tại Trung Đông làm hạn chế hoạt động sản xuất và vận chuyển của một số thành viên lớn nhất trong liên minh này. Các thành viên chủ chốt trong OPEC+, dẫn đầu bởi Saudi Arabia và Nga, đã đạt được thỏa thuận về mặt nguyên tắc nhằm tăng sản lượng thêm khoảng 206.000 thùng mỗi ngày. Quyết định này dự kiến sẽ được đưa ra tại cuộc họp trực tuyến ngày 5/4.

Bất chấp xung đột, sản lượng xuất khẩu dầu thô của Iran vẫn tăng. Thông tin trên được đưa ra trong bối cảnh các mối đe dọa quân sự từ phía Mỹ ngày càng gia tăng. Tổng thống Mỹ Donald Trump gần đây đã cảnh báo về khả năng sẽ phá hủy các cơ sở hạ tầng trên đảo nếu các bên không sớm đạt được thỏa thuận chấm dứt chiến tranh và eo biển Hormuz không được mở cửa trở lại ngay lập tức.

Chiến tranh Mỹ - Iran, cơ hội cho hàng Trung Quốc tăng thị phần toàn cầu. Trung Quốc - với dự trữ dầu lớn và nguồn cung năng lượng nội địa dồi dào - có khả năng duy trì sản xuất ổn định. Cùng với đó, sự gián đoạn thị trường dầu và khí đốt toàn cầu có thể thúc đẩy sự chuyển dịch dài hạn sang năng lượng xanh - một lĩnh vực thế mạnh của Trung Quốc. Hàng xuất khẩu của Trung Quốc có thể chiếm thêm thị phần toàn cầu do cú sốc năng lượng - Ông Fred Neumann, nhà kinh tế trưởng khu vực châu Á tại ngân hàng HSBC, nhận định.

Đồ thị chỉ số S&P500



KHUYẾN CÁO SỬ DỤNG

Báo cáo này được viết và phát hành bởi Công ty Cổ phần Chứng khoán An Bình. Báo cáo này được viết dựa trên nguồn thông tin đáng tin cậy vào thời điểm công bố. Công ty Cổ phần Chứng khoán An Bình không chịu trách nhiệm về độ chính xác của những thông tin này.

Quan điểm, dự báo và những ước lượng trong báo cáo này chỉ thể hiện ý kiến của tác giả tại thời điểm phát hành. Những quan điểm này không thể hiện quan điểm chung của Công ty Cổ phần Chứng khoán An Bình và có thể thay đổi mà không cần báo cáo trước. Báo cáo này chỉ nhằm mục đích cung cấp thông tin cho các tổ chức đầu tư cũng như các nhà đầu tư cá nhân của Công ty Cổ phần Chứng khoán An Bình và không mang tính chất mời chào mua hay bán bất kỳ chứng khoán nào được thảo luận trong báo cáo này. Quyết định của nhà đầu tư nên dựa vào những sự tư vấn độc lập và thích hợp với tình hình tài chính cũng như mục tiêu đầu tư riêng biệt.

Báo cáo này không được phép sao chép, tái tạo, phát hành và phân phối với bất kỳ mục đích nào nếu không được sự chấp thuận bằng văn bản của Công ty Cổ phần Chứng khoán An Bình. Xin vui lòng ghi rõ nguồn trích dẫn nếu sử dụng các thông tin trong báo cáo này.

Thông tin liên hệ

Phòng Phân tích - Công ty Cổ phần Chứng khoán An Bình

Tầng 16, tòa nhà Geleximco, 36 Hoàng Cầu, Đống Đa, Hà Nội

Điện thoại: (024) 35624626 Số máy lẻ: 151

Email: research@abs.vn

Website: www.abs.vn



Trải nghiệm ngay ứng dụng ABS invest



Trải nghiệm ngay bằng giá ABS Web Trading

