

VNINDEX 1,870.36 +0.70%	HNX 253.23 -0.83%	UPCOM 128.31 -0.43%	DOW JONES 49,310.32 -0.36%	NIKKEI 225 59,140.23 -0.75%	DAX 24,155.45 -0.16%
--	------------------------------------	--------------------------------------	---	--	---------------------------------------



Nhận định thị trường và chiến lược
“Rung lắc trên đỉnh”
 Kết thúc phiên giao dịch ngày 23/04, VN-Index tăng +13.06 điểm (+0.7%) lên mức 1870.36 điểm với 104 mã tăng, 208 mã giảm và 60 mã tham chiếu. Tổng khối lượng giao dịch đạt 1.03 tỷ cổ phiếu (+45.5%). Tổng giá trị giao dịch đạt 29.278 tỷ đồng, tương ứng tăng +36.8% so với phiên trước.

Diễn biến các chỉ số chính: VN-Index (+0.7%), HNX-Index (-0.03%), UPCOM-Index (-0.43%), VN30 (-0.03%), VNMIID (-0.78%), VNSML (-0.34%), VNDIAMOND (-0.63%), VNFINLEAD (-0.29%), VNCOND (-1.82%), VNCONS (-0.15%).

Khối ngoại bán ròng -1652.76 tỷ đồng trên HOSE. Các cổ phiếu bị bán ròng nhiều nhất: FPT (-266.18 tỷ), ACB (-176.53 tỷ), VHM (-170.8 tỷ). Ở chiều ngược lại, các cổ phiếu được mua ròng gồm: PVT (+72.14 tỷ), VNM (+54.23 tỷ), DCM (+32.88 tỷ).

PHÂN TÍCH KỸ THUẬT
 VN-Index tiến lên vùng đỉnh cũ 1880 điểm xuất hiện rung lắc trong phần lớn thời gian giao dịch. Nhóm Bất động sản và Ngân hàng là nguyên nhân kéo điểm số tăng mạnh tuy nhiên hầu hết các nhóm ngành vẫn giao dịch âm ảm. Vận động trên thị trường trong giai đoạn này khiến nhà đầu tư lướt sóng gặp khó do giá và khối lượng có diễn biến không đồng thuận, rủi ro giảm điểm trong ngắn hạn vẫn còn, nhà đầu tư ngắn hạn quan sát phản ứng giá tại vùng 1750 – 1770 điểm.

Xu hướng ngắn hạn: Trên biểu đồ ngày, VN-Index hình thành nền Doji lưỡng lự trước vùng có khối lượng giao dịch lớn 1880 điểm đi kèm thanh khoản cải thiện đáng kể so với phiên trước. Khối lượng gia tăng chủ yếu do nhóm ngành có tỷ trọng vốn hóa lớn trong khi phần lớn các nhóm ngành giao dịch âm ảm, cảnh báo rủi ro điều chỉnh tái tích lũy trong ngắn hạn. Tuy nhiên hiện tại hầu hết các nhóm ngành đều giữ được trạng thái tốt, nhịp giảm sẽ diễn ra tích cực quá mạnh. Nhà đầu tư chú ý đến phản ứng giá rút chân tại vùng 1750 – 1770 điểm.
 Hỗ trợ ngắn hạn: 1586 - 1606 điểm.

Xu hướng trung hạn: Xu hướng trung hạn đang vận động đi ngang trong vùng 1586 – 1880 điểm. Hiện tại biên độ hồi phục của VN-Index trên khung ngày đang chậm lại và vận động dưới vùng 1880 điểm, do đó chỉ số có khả năng sẽ hình thành nhịp tích lũy trên khung tuần. Nhà đầu tư trung hạn tiếp tục nắm giữ theo xu hướng.
 Hỗ trợ trên khung trung hạn: 1586 - 1606 điểm.

Kết luận: Rủi ro điều chỉnh tái tích lũy ngắn hạn vẫn còn hiện hữu do dòng tiền không lan tỏa khắp thị trường mà chỉ tập trung ở nhóm cổ phiếu Bất động sản, Ngân hàng, trong khi đó khối lượng bán trong phiên gia tăng so với phiên trước. Các hành động mua ngắn hạn giai đoạn này chưa ưu tiên.
 Với dự báo xu hướng của giai đoạn tới, chúng tôi đưa ra mức hỗ trợ - kháng cự như sau:
 Kháng cự: 1880 - 1920
 Hỗ trợ 1: 1586 - 1606
 Hỗ trợ 2: 1486 - 1540

CHIẾN LƯỢC HÀNH ĐỘNG
 Phiên 23/4 ghi nhận thanh khoản cải thiện so với phiên trước tuy nhiên chủ yếu do phe bán chiếm ưu thế trong khi dòng tiền giao dịch trên thị trường khá âm ảm. Rủi ro điều chỉnh tái tích lũy trên khung ngày vẫn có khả năng xảy ra, do đó nhà đầu tư tiếp tục bám sát kịch bản đã được đưa ra trước đó. Lựa chọn cơ hội giải ngân khi nhịp điều chỉnh diễn ra, ưu tiên các nhóm có mức giảm điểm nhẹ hơn mức giảm của thị trường.

Trong ngắn hạn, thị trường cần có phản ứng rút chân tại vùng 1750 – 1770 điểm, tại đây có thể mua mới hoặc mua gia tăng các vị thế sẵn có trong danh mục.

BÁO CÁO CẬP NHẬT DOANH NGHIỆP

- Báo cáo cập nhật ĐHCĐ - PVD: Kế hoạch lợi nhuận năm 2026 đi lùi trong bối cảnh rủi ro địa chính trị và cạnh tranh tăng cao.
- Báo cáo cập nhật ĐHCĐ - SHB: Kế hoạch tăng tốc chuyển đổi, củng cố nền tảng.
- Báo cáo cập nhật ĐHCĐ - SZC: Kế hoạch lợi nhuận 2026 thận trọng, dòng tiền vẫn ổn định.
- Báo cáo Cổ phiếu PNJ (MUA- Giá mục tiêu: 88.800 đ/cp): Hưởng lợi nhờ giá vàng neo cao.

DANH MỤC KHUYẾN NGHỊ ĐẦU TƯ

STT	Mã	Ngày mua	Vùng mua	Giá mục tiêu	Giá cắt lỗ	Lợi nhuận dự kiến	Giá hiện tại (*)	%Lãi/lỗ hiện tại	Trạng thái
1	SZC	16/03/2026	29-30	31.7	27.5	7.46%	28.35	-3.90%	Nắm giữ
2	DHA	17/03/2026	51-53	56.5	49.5	8.65%	45.50	-12.50%	Nắm giữ
3	DBC	16/04/2026	23.3-23.9	25.8	22.0	9.32%	23.15	-0.64%	Nắm giữ
4	TCM	16/04/2026	23.5 - 24	26.3	22.0	10.74%	23.65	0.64%	Nắm giữ
5	FPT	16/04/2026	745-755	87.0	71.0	16.00%	75.30	1.07%	Chốt lời

Lưu ý: Để xem lịch sử khuyến nghị của ABS, vui lòng click vào [đây](#)

TIN TỨC THẾ GIỚI

- Bộ trưởng Indonesia đề xuất thu phí tàu qua eo biển Malacca, tương tự như Iran thu qua Hormuz
- Châu Âu đề xuất biện pháp khẩn cấp hỗ trợ kinh tế
- Ứng viên Chủ tịch Fed Kevin Warsh muốn đổi cách tính lạm phát

TIN TỨC NỔI BẬT TRONG NGÀY

- Quảng Ninh khởi công dự án điện gió đầu tiên, tổng vốn 7.300 tỷ đồng
- Ngân hàng ngoại thứ 10 được cấp phép tại Việt Nam
- Hà Nội được chuyển nhà tái định cư thành nhà xã hội, thương mại

LỊCH SỰ KIỆN ĐÁNG CHÚ Ý

24/04/2026: Anh công bố doanh số bán lẻ tháng 3

Chỉ số thị trường Việt Nam	23/04/2026	(+/-%) 1 phiên	(+/-%) 7 phiên	(+/-%) 30 phiên
VNINDEX	1,870.36	0.70%	3.87%	10.27%
VNINDEX GTGD (Tỷ VND)	29,334.08	35.03%	3.54%	6.80%
HNX	253.23	-0.83%	0.20%	3.01%
HNX GTGD (Tỷ VND)	1,444.77	0.67%	-28.98%	-41.87%
Upcom	128.31	-0.43%	-0.42%	2.85%
Upcom GTGD (Tỷ VND)	740.54	49.50%	-1.66%	-37.39%
P/E VNIndex (x)	15.02	0.47%	4.38%	8.76%
P/B VNIndex (x)	2.21	0.00%	4.25%	8.33%

TOP TĂNG/GIẢM THEO VỐN HÓA TRÊN SÀN HOSE

Top cổ phiếu VN30	Top 5 mã tăng giá 1 phiên	Top 5 mã giảm giá 1 phiên	Top 5 mã tăng giá 7 phiên	Top 5 mã giảm giá 7 phiên	Top 5 mã tăng giá 30 phiên	Top 5 mã giảm giá 30 phiên
1	SAB 6.99%	VRE -3.01%	VIC 21.19%	SHB -3.90%	VHM 52.04%	DGC -30.88%
2	VCB 5.72%	SHB -2.63%	VHM 8.76%	SSI -2.61%	VIC 48.34%	PLX -18.80%
3	VIC 3.52%	DGC -2.37%	MWG 5.63%	LPB -2.52%	VRE 15.05%	GAS -15.69%
4	BID 3.35%	MWG -2.20%	VCB 4.84%	GAS -2.27%	LPB 12.05%	GVR -4.12%
5	CTG 1.72%	STB -1.65%	TCB 4.55%	DGC -2.01%	VJC 11.54%	FPT -3.51%

Top cổ phiếu Mid cap	Top 5 mã tăng giá 1 phiên	Top 5 mã giảm giá 1 phiên	Top 5 mã tăng giá 7 phiên	Top 5 mã giảm giá 7 phiên	Top 5 mã tăng giá 30 phiên	Top 5 mã giảm giá 30 phiên
1	PVT 6.97%	PC1 -6.95%	SJS 16.42%	PC1 -12.04%	NVL 51.78%	BSR -28.98%
2	CTD 6.91%	PCV -4.80%	PVT 11.48%	VSC -9.05%	SJS 27.22%	PVD -18.88%
3	SJS 5.11%	VSC -4.12%	CTD 10.75%	EVF -7.86%	HCM 23.79%	DPM -18.67%
4	VCG 4.85%	REE -4.01%	NVL 9.71%	TLG -6.90%	GEX 17.19%	EVF -14.57%
5	KOS 3.24%	BSR -3.66%	TRA 8.07%	DXS -6.72%	DXS 13.28%	VSC -10.89%


Top cổ phiếu Small cap	Top 5 mã tăng giá 1 phiên	Top 5 mã giảm giá 1 phiên	Top 5 mã tăng giá 7 phiên	Top 5 mã giảm giá 7 phiên	Top 5 mã tăng giá 30 phiên	Top 5 mã giảm giá 30 phiên
1	VDP 6.98%	NNC -6.91%	DQC 31.67%	C47 -13.49%	TCO 43.43%	HCL -55.71%
2	TIX 6.90%	FNC -6.38%	PVP 24.22%	PVP -11.37%	HTN 28.71%	DCL -32.97%
3	VNE 6.89%	ADG -6.20%	TDH 14.52%	IMP -10.91%	TCI 23.26%	VPG -22.61%
4	LGL 6.88%	TV2 -4.62%	TNT 13.99%	NNC -8.85%	PET 23.03%	VNE -20.13%
5	TDH 6.77%	HDG -3.79%	HTN 13.79%	DLG -7.90%	CDC 22.76%	NNC -15.87%

TỔNG HỢP CHỈ SỐ THỊ TRƯỜNG THẾ GIỚI, TỶ GIÁ VÀ HÀNG HÓA

	23/04/2026	(+/-%) 1 phiên	(+/-%) 7 phiên	(+/-%) 30 phiên	
TTCK Toàn cầu					
DAX	24,155.45	-0.16%	0.37%	2.18%	
Dow Jones	49,310.32	-0.36%	1.75%	5.64%	
FTSE 100	10,457.01	-0.19%	-0.97%	1.00%	
Nikkei 225	59,140.23	-0.75%	1.73%	8.61%	
S&P 500	7,108.40	-0.41%	1.22%	6.53%	
Tỷ giá					
USD/VND	26,322.50	-0.03%	-0.08%	0.18%	
USD/JPY	159.48	0.06%	0.42%	0.08%	
GBP/USD	1.35	0.00%	-0.74%	1.50%	
EUR/USD	1.17	0.00%	-0.85%	1.74%	
Năng lượng					
Dầu thô Brent	USD/Bbl	101.91	3.48%	7.51%	10.80%
Khí tự nhiên	USD/MMBtu	2.72	0.00%	4.21%	-15.79%
Than	USD/T	132.80	-0.08%	-1.59%	-1.56%
Kim loại và vật liệu xây dựng					
Bạc	USD/t.oz	77.67	1.40%	-2.27%	-7.34%
Gỗ	USD/1000 board feet	583.50	1.21%	0.78%	-1.60%
Quặng sắt	USD/T	107.11	0.06%	0.69%	2.28%
Thép cuộn cán nóng	USD/T	1,110.00	0.00%	2.02%	5.61%
Thép	CNY/T	3,129.00	-0.29%	1.59%	1.00%
Vàng	USD/toz	4,713.94	-0.54%	-1.59%	-7.19%
Đồng	Usd/Lbs	6.07	-0.82%	0.00%	4.30%
Nông nghiệp					
Cà phê	Usd/Lbs	289.15	2.30%	-2.84%	-0.94%
Caos su	USD Cents / Kg	205.30	2.04%	1.13%	4.11%
Đường	Usd/Lbs	13.81	0.66%	-1.99%	-3.96%
Lợn hơi	Usd/Lbs	95.05	-0.37%	0.87%	-0.16%
Lúa mì	Usd/Bu	599.25	-0.95%	1.22%	0.76%

BIỂU ĐỒ TOÀN CẢNH THỊ TRƯỜNG NGÀY 23/04/2026

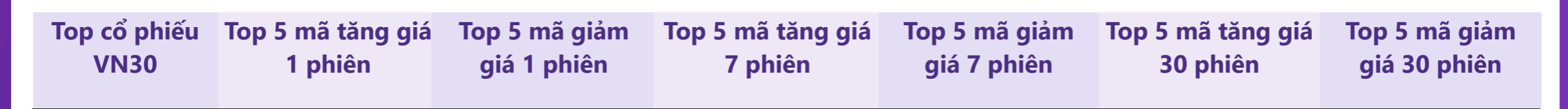
1. Độ rộng thị trường



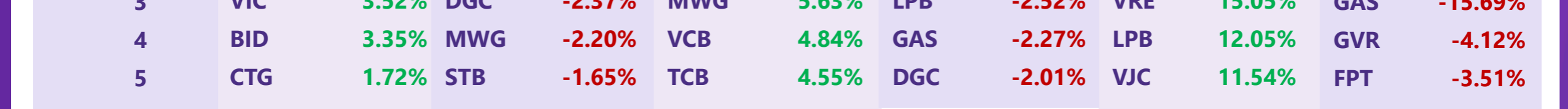
2. Top cổ phiếu ảnh hưởng chỉ số



3. GTGD ròng nước ngoài 10 phiên (tỷ VND)



4. GTGD ròng tự doanh 10 phiên (tỷ VND)



5. Top GTGD NĐT nước ngoài trong phiên

Top 5 mua	GTGD ròng (triệu đồng)	KLGD (CP)
PVT	71,300	1,080,800
VNM	4,489	877,104
DCM	33,132	745,200
HCM	29,363	1,120,189
IDC	25,892	562,273

6. Top GTGD NĐT tự doanh trong phiên

Top 5 mua	GTGD ròng (triệu đồng)	KLGD (CP)
MWG	50,200	500,000
KBC	27,716	1,000,000
E1VFN30	19,055	10,300
FUEVFN30	10,597	285,200
EIB	9,006	402,600

Top 5 bán	GTGD ròng (triệu đồng)	KLGD (CP)
SHB	-20,200	-1,000,000
STB	-42,000	-647,000
TCB	-37,500	-1,128,500
VCB	-7,000	-1,173,500
VIC	-32,400	-151,900

Công ty Cổ phần Chứng khoán An Bình

Địa chỉ: 36 P. Hoàng Cầu, Ô Chợ Dừa, Đống Đa, Hà Nội

Điện thoại: 024 3562 4626 Ext: 151

Email: research@abs.vn

Website: ABS.VN

Trải nghiệm ngay ứng dụng ABS invest

Trải nghiệm ngay bảng giá ABS Web Trading

KHUYẾN CÁO

Báo cáo này được phát hành bởi Phòng Phân tích Đầu tư - Công ty Cổ phần Chứng khoán An Bình (ABS). Người sử dụng không được phép sao chép, chuyển giao, sửa đổi, đăng tải lên các phương tiện truyền thông mà không có sự đồng ý bằng văn bản của ABS.

Các thông tin, nhận định được ABS đưa ra dựa trên nguồn tin đáng tin cậy. Người sử dụng báo cáo cần tự chịu trách nhiệm khi sử dụng thông tin để ra quyết định mua, bán chứng khoán.

ABS TRADING HOUSE ĐẦU TƯ

TRADING HOUSE ĐẦU TƯ

TRADING HOUSE ĐẦU TƯ

TRADING HOUSE ĐẦU TƯ

TRADING HOUSE ĐẦU TƯ

TRADING HOUSE ĐẦU TƯ

TRADING HOUSE ĐẦU TƯ

TRADING HOUSE ĐẦU TƯ

TRADING HOUSE ĐẦU TƯ

TRADING HOUSE ĐẦU TƯ

TRADING HOUSE ĐẦU TƯ

TRADING HOUSE ĐẦU TƯ

TRADING HOUSE ĐẦU TƯ

TRADING HOUSE ĐẦU TƯ

TRADING HOUSE ĐẦU TƯ

TRADING HOUSE ĐẦU TƯ

TRADING HOUSE ĐẦU TƯ

TRADING HOUSE ĐẦU TƯ

TRADING HOUSE ĐẦU TƯ

TRADING HOUSE ĐẦU TƯ

TRADING HOUSE ĐẦU TƯ

TRADING HOUSE ĐẦU TƯ

TRADING HOUSE ĐẦU TƯ

TRADING HOUSE ĐẦU TƯ

TRADING HOUSE ĐẦU TƯ

TRADING HOUSE ĐẦU TƯ

TRADING HOUSE ĐẦU TƯ

TRADING HOUSE ĐẦU TƯ

TRADING HOUSE ĐẦU TƯ

TRADING HOUSE ĐẦU TƯ

TRADING HOUSE ĐẦU TƯ

TRADING HOUSE ĐẦU TƯ

TRADING HOUSE ĐẦU TƯ

TRADING HOUSE ĐẦU TƯ

TRADING HOUSE ĐẦU TƯ

TRADING HOUSE ĐẦU TƯ

TRADING HOUSE ĐẦU TƯ

TRADING HOUSE ĐẦU TƯ