

<b>VNINDEX</b>	<b>HNX</b>	<b>UPCOM</b>	<b>DOW JONES</b>	<b>NIKKEI 225</b>	<b>DAX</b>
1.857.30 <b>+1.30%</b>	255.36 <b>+0.83%</b>	128.86 <b>-0.29%</b>	49,490.03 <b>+0.69%</b>	59,585.86 <b>+0.40%</b>	24,194.90 <b>-0.31%</b>



**Nhận định thị trường và chiến lược**

**“Lực kéo từ nhà Vin”**

Kết thúc phiên giao dịch ngày 22/04, VN-Index tăng +23.82 điểm (+1.3%) lên mức 1857.3 điểm với 111 mã tăng, 194 mã giảm và 66 mã tham chiếu. Tổng khối lượng giao dịch đạt 708.1 triệu cổ phiếu (-18.2%). Tổng giá trị giao dịch đạt 21.390 tỷ đồng, tương ứng giảm -14.2% so với phiên trước.

Diễn biến các chỉ số chính: VN-Index (+1.3%), HNX-Index (+0.83%), UPCOM-Index (-0.29%), VN30 (+0.91%), VNMIID (+0.04%), VNSML (-0%), VNDIAMOND (-0.15%), VNFINLEAD (-0.19%), VNCOND (+0.08%), VNCONS (+0.05%).

Khối ngoại bán ròng -98.56 tỷ đồng trên HOSE. Các cổ phiếu bị bán ròng nhiều nhất: FPT (-209.02 tỷ), VHM (-91.15 tỷ), MSB (-76.11 tỷ). Ở chiều ngược lại, các cổ phiếu được mua ròng gồm: FUEVFVND (+282.27 tỷ), MWG (+199.3 tỷ), VIC (+164.71 tỷ).

**PHÂN TÍCH KỸ THUẬT**

Thị trường đang thiếu dòng tiền dẫn dắt, đồng thời giá vận động không đồng thuận với khối lượng, cảnh báo rủi ro điều chỉnh tái tích lũy trong ngắn hạn. Nhà đầu tư tiếp tục lựa chọn cơ hội giải ngân khi nhịp điều chỉnh diễn ra, ưu tiên các nhóm có mức giảm điểm nhẹ hơn mức giảm của thị trường.

Xu hướng ngắn hạn: Trên biểu đồ ngày, điểm số vận động dưới vùng 1860 điểm – vùng xuất hiện khối lượng giao dịch lớn. Thị trường đang thiếu dòng tiền dẫn dắt, đồng thời giá vận động không đồng thuận với khối lượng, cảnh báo rủi ro điều chỉnh tái tích lũy trong ngắn hạn. Nhà đầu tư tiếp tục lựa chọn cơ hội giải ngân khi nhịp điều chỉnh diễn ra, ưu tiên các nhóm có mức giảm điểm nhẹ hơn mức giảm của thị trường.

Xu hướng trung hạn: Xu hướng trung hạn đang vận động đi ngang trong vùng 1586 – 1880 điểm. Hiện tại biên độ hồi phục của VN-Index trên khung ngày vẫn có khả năng xảy ra, nhà đầu tư tiếp tục lựa chọn cơ hội giải ngân khi nhịp điều chỉnh diễn ra, ưu tiên các nhóm có mức giảm điểm nhẹ hơn mức giảm của thị trường.

Kết luận: Các số tiếp tục cấu tạo phiên giao dịch không đồng thuận giữa giá và khối lượng, phần lớn các nhóm ngành nghiêng về sắc đỏ và chỉ có nhóm Bất động sản giữ điểm số. Nhà đầu tư lướt sóng chuẩn bị cơ hội giải ngân khi thị trường có phản ứng rút chân tại vùng hỗ trợ 1750 – 1770 điểm.

Với dự báo xu hướng của giai đoạn tới, chúng tôi đưa ra mức hỗ trợ - kháng cự như sau:

Kháng cự: 1880 - 1920  
Hỗ trợ 1: 1586 - 1606  
Hỗ trợ 2: 1486 - 1540

**CHIẾN LƯỢC HÀNH ĐỘNG**

Tâm lý giao dịch trong phiên 22/4 khá âm ảm do thị trường thiếu hụt dòng tiền và nhóm ngành dẫn dắt. Rủi ro điều chỉnh tái tích lũy trên khung ngày vẫn có khả năng xảy ra, nhà đầu tư tiếp tục lựa chọn cơ hội giải ngân khi nhịp điều chỉnh diễn ra, ưu tiên các nhóm có mức giảm điểm nhẹ hơn mức giảm của thị trường.

Trong ngắn hạn, thị trường cần có phản ứng rút chân tại vùng 1750 – 1770 điểm, tại đây có thể mua mới hoặc mua gia tăng các vị thế sẵn có trong danh mục.

Nhà đầu tư trung hạn tiếp tục giải ngân vị thế đối với cổ phiếu mới, có tín hiệu kỹ thuật xác nhận mua trung hạn.

**BÁO CÁO CẬP NHẬT DOANH NGHIỆP**

🔗 Báo cáo cập nhật ĐHCĐ - MWG (MUA – Giá mục tiêu: 101.400 đ/cp)

**DANH MỤC KHUYẾN NGHỊ ĐẦU TƯ**

STT	Mã	Ngày mở MUA	Vùng mua	Giá mục tiêu	Giá cắt lỗ	Lợi nhuận dự kiến	Giá hiện tại (₹)	%Lãi/lỗ hiện tại	Trọng thái
1	SZC	16/03/2026	29-30	31.7	27.5	7.46%	28.30	-4.07%	Nắm giữ
2	DHA	17/03/2026	51-53	56.5	49.5	8.65%	45.50	-12.50%	Nắm giữ
3	DBC	16/04/2026	23.3-23.9	25.8	22.0	9.32%	22.95	-1.50%	Nắm giữ
4	TCM	16/04/2026	23.5 - 24	26.3	22.0	10.74%	23.40	-0.43%	Nắm giữ

**Lưu ý:** Để xem lịch sử khuyến nghị của ABS, vui lòng click vào [đây](#).

**TIN TỨC THẾ GIỚI**

- 🔗 Phí qua kênh đào Panama tăng gấp hơn 30 lần, doanh nghiệp tranh nhau 'mua đường'
- 🔗 Reuters: Sản lượng dầu của Nga giảm mạnh nhất 6 năm
- 🔗 Tàu chở LNG phải trả tới gần 4 triệu USD để được ưu tiên qua kênh đào Panama

**TIN TỨC NỔI BẬT TRONG NGÀY**

- 🔗 Tăng trưởng công nghiệp cao, tồn kho vẫn 'dè dặt'
- 🔗 Quy hoạch điện VIII: Mục tiêu đến năm 2030 có 50% mái nhà của các cơ quan và hộ gia đình được lắp đặt điện mặt trời
- 🔗 Ngành tôm đối mặt nhiều thách thức

**LỊCH SỰ KIỆN ĐÁNG CHÚ Ý**

- 23/04/2026: EU công bố chỉ số PMI Flash Composite
- 24/04/2026: Anh công bố doanh số bán lẻ tháng 3

Chỉ số thị trường Việt Nam	22/04/2026	(+/-%) 1 phiên	(+/-%) 7 phiên	(+/-%) 30 phiên
VNINDEX	1,857.30	1.30%	4.60%	8.64%
VNINDEX GTGD (Tỷ VND)	21,723.98	-14.01%	-7.48%	-20.27%
HNX	255.36	0.83%	1.17%	3.03%
HNX GTGD (Tỷ VND)	1,435.18	14.96%	14.16%	-18.17%
Upcom	128.86	-0.29%	0.70%	4.05%
Upcom GTGD (Tỷ VND)	495.34	-50.10%	-54.24%	-47.79%
P/E VNindex (x)	14.95	1.08%	4.91%	7.09%
P/B VNindex (x)	2.21	1.38%	5.24%	7.28%

**TOP TĂNG/GIẢM THEO VỐN HÓA TRÊN SÀN HOSE**

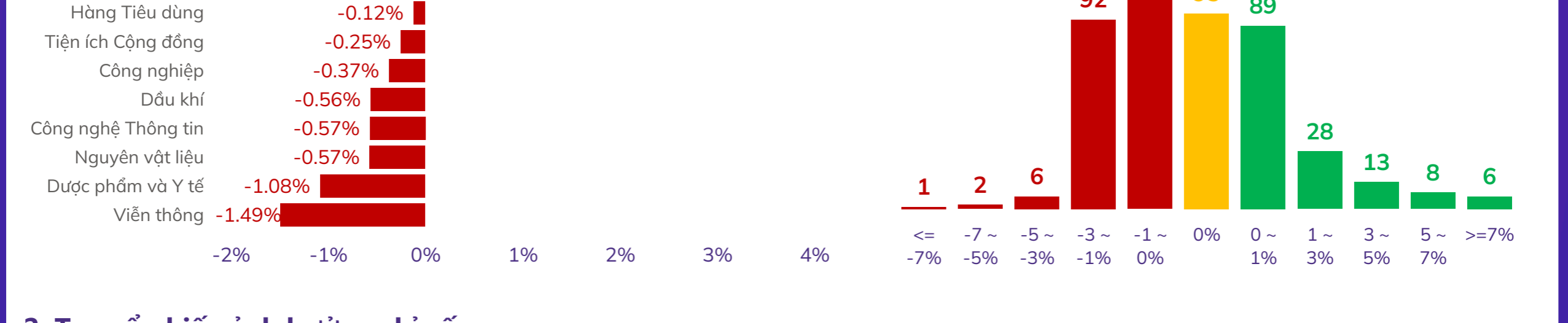
Top cổ phiếu VN30	Top 5 mã tăng giá 1 phiên	Top 5 mã giảm giá 1 phiên	Top 5 mã tăng giá 7 phiên	Top 5 mã giảm giá 7 phiên	Top 5 mã tăng giá 30 phiên	Top 5 mã giảm giá 30 phiên
1	VIC 6.97%	STB -1.77%	VIC 25.20%	PLX -2.86%	VHM 56.73%	DGC -32.26%
2	VHM 3.09%	HPG -1.23%	VHM 16.60%	DGC -2.66%	VIC 42.90%	PLX -25.00%
3	DGC 2.81%	PLX -0.89%	VRE 7.35%	FPT -2.10%	VRE 15.64%	GAS -20.87%
4	VRE 2.22%	GAS -0.76%	MWG 5.88%	LPB -2.08%	VJC 14.99%	GVR -8.52%
5	MWG 0.93%	FPT -0.67%	VJC 5.34%	SSI -1.92%	LPB 14.36%	FPT -3.99%

**TỔNG HỢP CHỈ SỐ THỊ TRƯỜNG THẾ GIỚI, TỶ GIÁ VÀ HÀNG HÓA**

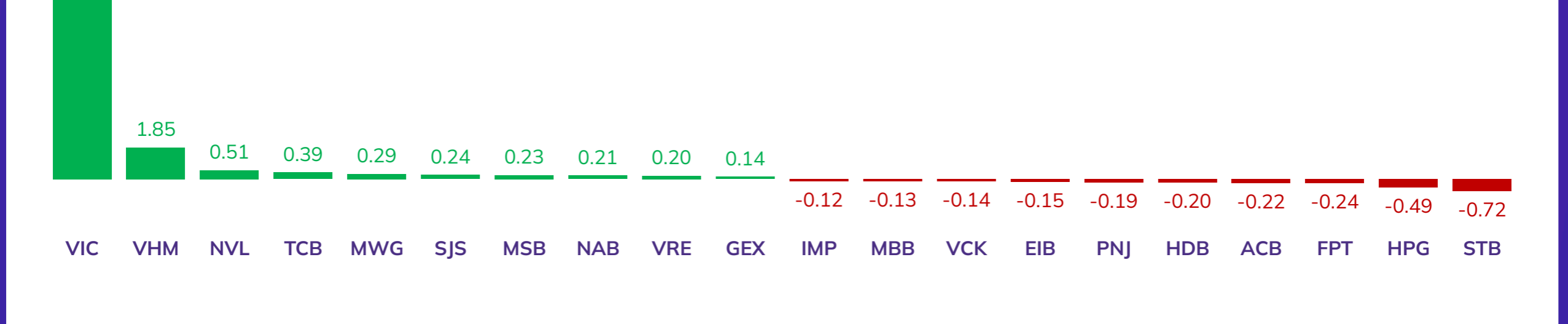
	22/04/2026	(+/-%) 1 phiên	(+/-%) 7 phiên	(+/-%) 30 phiên	
<b>TTCK Toàn cầu</b>					
DAX	24,194.90	-0.31%	0.63%	0.94%	
Dow Jones	49,490.03	0.69%	1.97%	4.37%	
FTSE 100	10,476.46	-0.21%	-1.25%	0.62%	
Nikkei 225	59,585.86	0.40%	2.95%	8.29%	
S&P 500	7,137.90	1.05%	2.45%	5.34%	
<b>Tỷ giá</b>					
USD/VND	26,330.00	-0.01%	-0.05%	0.30%	
USD/JPY	159.38	0.35%	-0.04%	0.27%	
GBP/USD	1.35	0.00%	0.00%	0.75%	
EUR/USD	1.17	-0.85%	-0.85%	0.86%	
<b>Năng lượng</b>					
Dầu thô Brent	USD/Bbl	98.38	-0.10%	3.79%	6.96%
Khí tự nhiên	USD/MMBtu	2.68	-0.74%	3.08%	-16.51%
Than	USD/T	132.90	0.23%	-1.88%	1.37%
<b>Kim loại và vật liệu xây dựng</b>					
Thép cuộn cán nóng	USD/T	1,110.00	0.73%	2.21%	5.92%
Đồng	USD/Lbs	6.01	0.17%	-0.99%	2.74%
Quặng sắt	USD/T	107.05	-0.04%	0.00%	3.40%
Thép	CNY/T	3,129.00	-0.29%	1.59%	1.00%
Gỗ	USD/1000 board feet	576.50	-1.54%	0.17%	-2.78%
Vàng	USD/toz	4,720.58	-2.08%	-0.53%	-9.03%
Bạc	USD/toz	76.60	-3.89%	1.42%	-10.66%
<b>Nông nghiệp</b>					
Cao su	USD Cents / Kg	205.30	2.04%	1.13%	4.11%
Lúa mì	USD/Bu	605.00	1.34%	3.91%	2.37%
Lợn hơi	USD/Lbs	95.35	1.19%	0.53%	-0.76%
Đường	USD/Lbs	13.71	0.51%	-1.22%	-3.79%
Cà phê	USD/Lbs	288.45	0.24%	-2.63%	0.37%

**BIỂU ĐỒ TOÀN CẢNH THỊ TRƯỜNG NGÀY 22/04/2026**

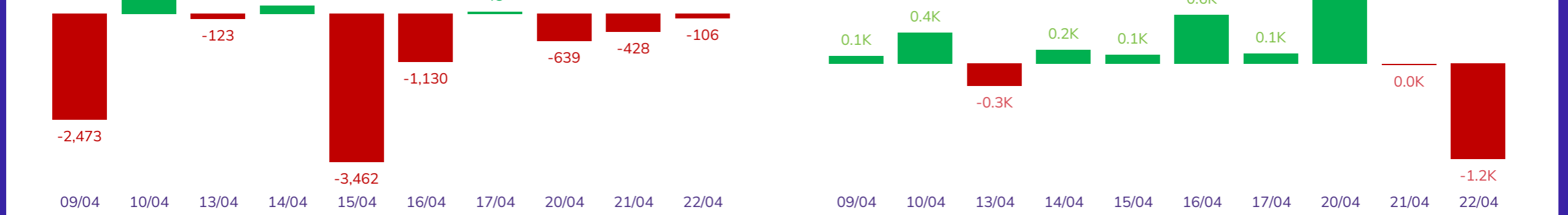
**1. Độ rộng thị trường**



**2. Top cổ phiếu ảnh hưởng chỉ số**



**3. GTGD ròng nước ngoài 10 phiên (tỷ VND)**



**4. GTGD ròng tự doanh 10 phiên (tỷ VND)**



**5. Top GTGD NĐT nước ngoài trong phiên**

Top 5 mua	GTGD ròng (triệu đồng)	KLGD (CP)
FUEVFVND	781,314	7,469,870
MWG	99,273	2,326,293
VIC	161,765	822,167
MSN	65,388	832,794
DGC	39,979	725,300

**6. Top GTGD NĐT tự doanh trong phiên**

Top 5 mua	GTGD ròng (triệu đồng)	KLGD (CP)
E1VFVN30	21,770	894,524
GEX	20,484	499,600
MBB	12,738	484,700
HPG	9,024	319,300
PVT	8,980	400,000

**Top 5 bán**

Top 5 bán	GTGD ròng (triệu đồng)	KLGD (CP)
FUEVFVND	-204,524	-2,524,524
MWG	-19,973	-1,945,293
STB	-10,765	-1,852,167
VIC	-65,388	-433,794
VSC	-39,979	-725,300

Trải nghiệm ngay ứng dụng ABS invest

Trải nghiệm ngay bảng giá ABS Web Trading

**Công ty Cổ phần Chứng khoán An Bình**

Địa chỉ: 36 P. Hoàng Cầu, Ô Chợ Dừa, Đống Đa, Hà Nội

Điện thoại: 024 3562 4626 Ext: 151

Email: research@abs.vn

Website: ABS.VN

**KHUYẾN CÁO**

Báo cáo này được phát hành bởi Phòng Phân tích Đầu tư - Công ty Cổ phần Chứng khoán An Bình (ABS). Người sử dụng không được phép sao chép, chuyển giao, sửa đổi, đăng tải lên các phương tiện truyền thông mà không có sự đồng ý bằng văn bản của ABS.

Các thông tin, nhận định được ABS đưa ra dựa trên nguồn tin đáng tin cậy. Người sử dụng báo cáo cần tự chịu trách nhiệm khi sử dụng thông tin để ra quyết định mua, bán chứng khoán.

**ABS**  
TRADING HOUSE ĐẦU TƯ

**Tư hào**

**NHẬN CỨ ĐÚP GIẢI THƯỞNG**

BEST NEW STOCK TRADING APP  
ABS INVEST - VIỆT NAM 2024

ỨNG DỤNG GIAO DỊCH CỔ PHIẾU MỚI  
TỐT NHẤT VIỆT NAM

BEST SECURITIES HOUSE FOR RESEARCH  
IN VIETNAM 2024

CÔNG TY CHỨNG KHOÁN TỐT NHẤT  
VIỆT NAM VỀ PHÂN TÍCH ĐẦU TƯ

Trải nghiệm ngay ABS invest