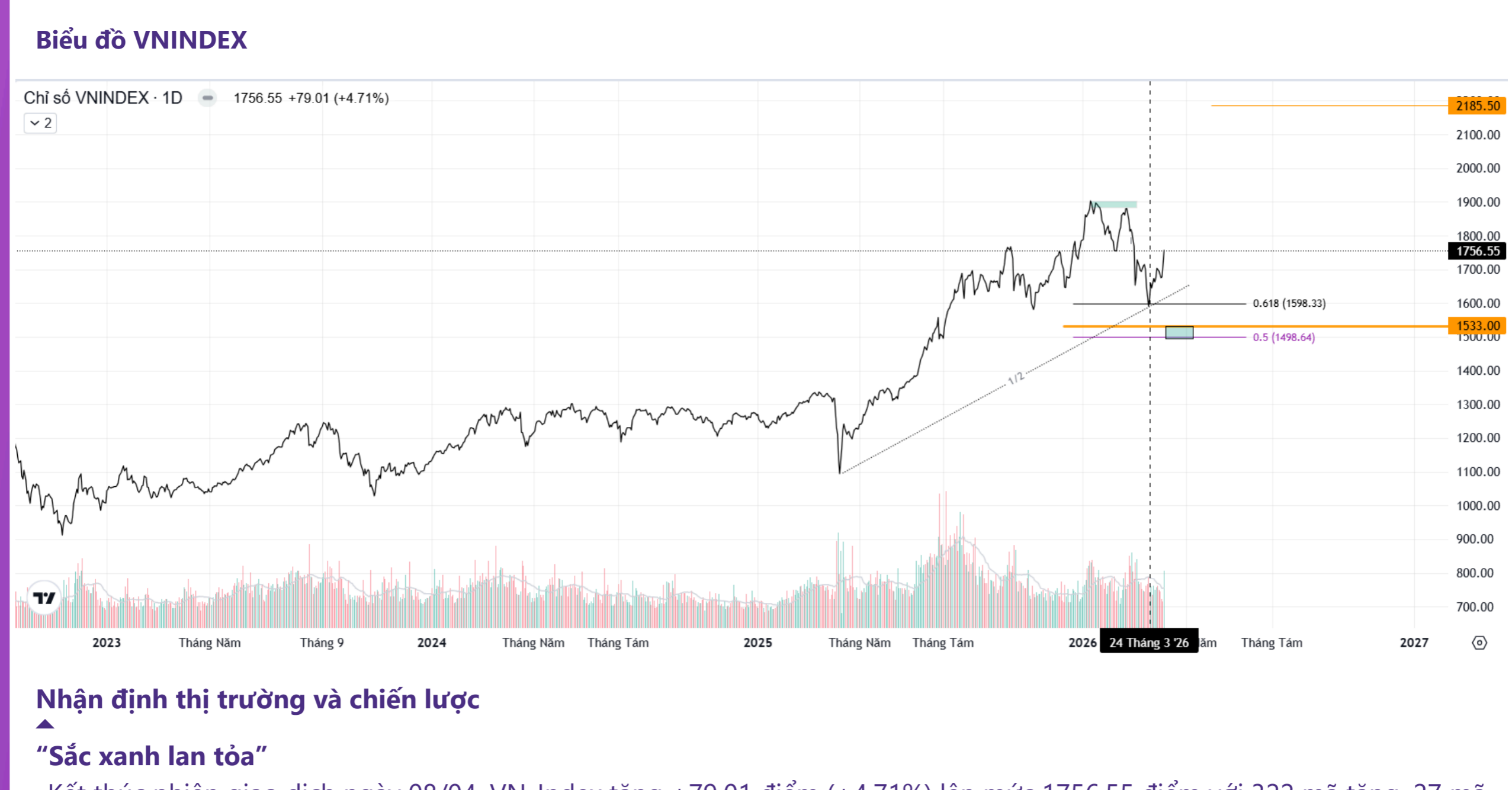


<b>VNINDEX</b>	<b>HNX</b>	<b>UPCOM</b>	<b>DOW JONES</b>	<b>NIKKEI 225</b>	<b>DAX</b>
1,756.55 <b>+4.71%</b>	253.32 <b>+2.68%</b>	127.70 <b>+1.64%</b>	47,909.92 <b>+2.85%</b>	56,308.42 <b>+5.39%</b>	24,080.63 <b>+5.06%</b>



**Nhận định thị trường và chiến lược**  
**"Sắc xanh lan tỏa"**  
 Kết thúc phiên giao dịch ngày 08/04, VN-Index tăng +79.01 điểm (+4.71%) lên mức 1756.55 điểm với 322 mã tăng, 27 mã giảm và 26 mã tham chiếu. Tổng khối lượng giao dịch đạt 1.25 tỷ cổ phiếu (+105.2%). Tổng giá trị giao dịch đạt 34.920 tỷ đồng, tương ứng tăng +130.4% so với phiên trước.

Diễn biến các chỉ số chính: VN-Index (+4.71%), HNX-Index (+2.68%), UPCOM-Index (+1.64%), VN30 (+4.89%), VNMID (+4.68%), VNSML (+2.64%), VNDIAMOND (+5.33%), VNFNILEAD (+5.39%), VNCOND (+4.83%), VNCONS (+2.86%).

Khối ngoại bán ròng -652.5 tỷ đồng trên HOSE. Các cổ phiếu bị bán ròng nhiều nhất: VIC (-1231.32 tỷ), MBB (-301.45 tỷ), VCB (-211.1 tỷ). Ở chiều ngược lại, các cổ phiếu được mua ròng gồm: HPG (+331.49 tỷ), FPT (+118.24 tỷ), ACB (+84.6 tỷ).

**PHÂN TÍCH KỸ THUẬT**  
 Hai thông tin quan trọng về việc FTSE nâng hạng thị trường Việt Nam và chiến sự Mỹ - Iran đạt thỏa thuận trong vòng 2 tuần tới, VN-Index ngay lập tức kéo điểm số tăng với cường độ lớn đi kèm khối lượng tăng đồng thuận xuyên suốt phiên giao dịch. Biên độ tăng mạnh củng cố cho kịch bản hồi phục tiếp diễn của thị trường.

Xu hướng ngắn hạn: Trên biểu đồ ngày, VN-Index hình thành nền Mazu đi kèm khối lượng tăng mạnh cho thấy các nhóm ngành đang hồi phục đồng thuận. Vị thế giá bứt phá dứt khoát lên cấp đường trung bình trượt trong đó MA10 cắt lên MA20 ngày đi kèm các chỉ báo kỹ thuật tích cực cho thấy xu hướng hồi phục vẫn sẽ được tiếp diễn. Nhà đầu tư nắm giữ vị thế ngắn hạn đã giải ngân trong giai đoạn vừa qua.  
 Hỗ trợ ngắn hạn: 1586 - 1606 điểm

Xu hướng trung hạn: Nhịp hồi phục trên biểu đồ ngày củng cố cho kịch bản đi ngang tại 1586 - 1880 điểm trên khung tuần. Các tín hiệu trên khung trung hạn đang dần quay trở lại tích cực, do đó các vị thế trung hạn đã được khuyến nghị giải ngân sớm từ trước đó. Nhà đầu tư tiếp tục nắm giữ theo xu hướng.  
 Hỗ trợ trên khung trung hạn: 1586 - 1606 điểm.

Kết luận: Thông tin tích cực đã củng cố tâm lý thận trọng của thị trường, kéo điểm số hồi phục qua vùng có khối lượng giao dịch lớn. VN-Index sẽ tiếp diễn xu hướng hồi phục trên biểu đồ ngày và tuần. Nhà đầu tư giao dịch theo vận động thị trường.

Với dự báo xu hướng của giai đoạn tới, chúng tôi đưa ra mức hỗ trợ - kháng cự như sau:  
 Kháng cự: 1880 - 1920  
 Hỗ trợ 1: 1586 - 1606  
 Hỗ trợ 2: 1486 - 1540

**CHIẾN LƯỢC HÀNH ĐỘNG**  
 Các giao dịch ngắn và trung hạn đã được khuyến nghị giải ngân ở các phiên vừa qua do đó nhà đầu tư sẽ có lợi thế về giá và T+ khi thị trường bám theo kịch bản hồi phục tiếp diễn. Trong phiên 08/04, sắc xanh lan tỏa toàn thị trường với biên độ tăng dao động từ 5-7% là biên độ tăng mạnh trong phiên, do đó các vị thế mua sau sẽ bất lợi. Nhà đầu tư đã có vị thế tiếp tục nắm giữ.

Các vị thế mua mới cần xem xét thời gian và biên độ tăng của cổ phiếu do biến động rung lắc dễ xảy ra trong nhịp hồi phục.

Nhà đầu tư trung hạn tiếp tục giải ngân vị thế.

**BÁO CÁO CẬP NHẬT DOANH NGHIỆP**  
 Báo cáo cổ phiếu DDV (Mua - Giá mục tiêu: 35.400 đ/cp)

**DANH MỤC KHUYẾN NGHỊ ĐẦU TƯ**

STT	Mã	Ngày mở MUA	Vùng mua	Giá mục tiêu	Giá chốt lỗ	Lợi nhuận dự kiến	Giá hiện tại (*)	%Lãi/lỗ hiện tại	Trạng thái
1	SZC	16/03/2026	29-30	31.7	27.5	7.46%	28.65	-2.88%	Nắm giữ
2	DHA	17/03/2026	51-53	56.5	49.5	8.65%	45.70	-12.12%	Nắm giữ
3	VNM	26/03/2026	61.5-62.5	69.0	58.0	11.29%	62.60	2.62%	Nắm giữ
4	SAB	02/04/2026	44-45	48.0	41.5	7.87%	45.40	2.95%	Nắm giữ
5	PLX	02/04/2026	40.3-41.5	45.5	38.5	11.25%	40.50	1.00%	Nắm giữ
6	MSN	07/04/2026	75-76	82.0	71.0	8.61%	77.70	4.30%	Nắm giữ
7	HAH	07/04/2026	55-56	61.0	52.0	9.91%	56.40	3.49%	Nắm giữ
8	DGW	07/04/2026	43-44	50.0	40.5	14.94%	45.75	7.27%	Nắm giữ
9	SSI	08/04/2026	27-28	30.0	25.5	9.09%	29.40	3.16%	Nắm giữ
10	VND	08/04/2026	15.5-16.5	18.0	14.7	12.50%	17.15	3.31%	Nắm giữ
11	MBS	08/04/2026	19.5-20.5	22.0	18.7	10.00%	21.40	4.39%	Nắm giữ
12	VIX	08/04/2026	16-17	18.2	15.0	10.30%	18.10	2.84%	Nắm giữ
13	DXG	08/04/2026	13.5-14	16.0	12.7	16.36%	14.85	4.21%	Nắm giữ
14	HDC	08/04/2026	17-18	20.3	16.5	16.00%	18.90	3.56%	Nắm giữ
15	TCH	08/04/2026	15.5-16.5	19.0	14.5	18.75%	17.25	4.86%	Nắm giữ
16	NHS	08/04/2026	12.3-13	15.0	11.5	18.58%	13.80	4.94%	Nắm giữ
17	NLG	08/04/2026	27-28	32.0	25.5	16.36%	29.35	3.53%	Nắm giữ

Lưu ý: Để xem lịch sử khuyến nghị của ABS, vui lòng click vào đây

**TIN TỨC THẾ GIỚI**

- Dự trữ ngoại hối Trung Quốc giảm 85,7 tỷ USD trong tháng 3/2026
- Eo biển Hormuz vẫn 'im ắng' sau thỏa thuận ngừng bắn
- Ông Trump hoãn tấn công hạ tầng năng lượng Iran trong hai tuần

**TIN TỨC NỔI BẬT TRONG NGÀY**

- Việt Nam đạt mục tiêu có thêm 3 kỳ lân trong 4 năm tới
- Ngân hàng Nhà nước thực hiện "cú hút ròng" mạnh nhất 3 năm
- Miền một số khoản phí, lệ phí nhằm hỗ trợ sản xuất, kinh doanh lĩnh vực giao thông vận tải

**LỊCH SỰ KIỆN ĐÁNG CHÚ Ý**

10/04/2026: Công bố Chỉ số giá tiêu dùng (CPI) tháng 3

Chỉ số thị trường Việt Nam	08/04/2026	(+/-%) 1 phiên	(+/-%) 7 phiên	(+/-%) 30 phiên
VNINDEX	1,756.55	4.71%	4.90%	-6.55%
VNINDEX GTGD (Tỷ VND)	34,986.65	130.49%	40.36%	10.34%
HNX	253.32	2.68%	0.93%	-3.43%
HNX GTGD (Tỷ VND)	1,983.86	99.52%	-7.07%	45.62%
Upcom	127.70	1.64%	1.01%	-0.89%
Upcom GTGD (Tỷ VND)	1,064.34	19.84%	41.81%	-3.32%
P/E VNINDEX (x)	14.21	4.72%	5.49%	-6.76%
P/B VNINDEX (x)	2.10	5.00%	6.06%	-5.83%

**TOP TĂNG/GIẢM THEO VỐN HÓA TRÊN SÀN HOSE**

Top cổ phiếu VN30	Top 5 mã tăng giá 1 phiên	Top 5 mã giảm giá 1 phiên	Top 5 mã tăng giá 7 phiên	Top 5 mã giảm giá 7 phiên	Top 5 mã tăng giá 30 phiên	Top 5 mã giảm giá 30 phiên
1	VRE 6.98%	LPB -1.04%	VHM 19.42%	SHB -0.17%	VHM 14.31%	PLX -29.57%
2	VIC 6.97%		VIC 13.63%		LPB 10.08%	GAS -24.62%
3	STB 6.97%		LPB 13.37%		VPL 4.04%	DGC -24.32%
4	TCB 6.97%		DGC 10.96%			TGB -18.63%
5	VHM 6.96%		SSI 9.09%			TCB -15.78%

Top cổ phiếu Mid cap	Top 5 mã tăng giá 1 phiên	Top 5 mã giảm giá 1 phiên	Top 5 mã tăng giá 7 phiên	Top 5 mã giảm giá 7 phiên	Top 5 mã tăng giá 30 phiên	Top 5 mã giảm giá 30 phiên
1	PNJ 7.00%	TRA -1.69%	HCM 11.89%	BSR -7.05%	NVL 25.00%	HVN -17.90%
2	BMP 6.99%	SVC -1.09%	NVL 11.31%	BMI -6.76%	VCG 15.28%	SZC -17.44%
3	GEX 6.96%		KLB 8.81%	SVC -6.43%	DCM 12.00%	BMP -17.27%
4	DXS 6.95%		VCI 8.61%	DCL -6.31%	TCH 9.18%	BMP -16.98%
5	VND 6.85%		VND 8.54%	GMD -6.29%	DPM 9.06%	STG -16.67%

Top cổ phiếu Small cap	Top 5 mã tăng giá 1 phiên	Top 5 mã giảm giá 1 phiên	Top 5 mã tăng giá 7 phiên	Top 5 mã giảm giá 7 phiên	Top 5 mã tăng giá 30 phiên	Top 5 mã giảm giá 30 phiên
1	ASP 6.99%	HRC -6.91%	ASP 22.09%	HRC -17.45%	PET 28.53%	VPG -29.53%
2	HHS 6.98%	DCL -5.19%	LGL 17.17%	NNC -16.98%	TCO 24.00%	VNE -23.62%
3	VDS 6.97%	C32 -3.27%	TCI 16.11%	DCL -16.93%	ASP 23.86%	JVC -22.07%
4	VPG 6.93%	VNG -1.59%	C47 14.16%	TCO -11.43%	VDP 21.24%	NNC -21.76%
5	PET 6.90%	PMG -1.47%	FTS 9.51%	SBV -8.97%	TCI 17.28%	CIG -21.51%

**TỔNG HỢP CHỈ SỐ THỊ TRƯỜNG THẾ GIỚI, TỶ GIÁ VÀ HÀNG HÓA**

	08/04/2026	(+/-%) 1 phiên	(+/-%) 7 phiên	(+/-%) 30 phiên
<b>TTCK Toàn cầu</b>				
DAX	24,080.63	5.06%	7.98%	-3.62%
Dow Jones	47,909.92	2.85%	5.96%	-3.18%
FTSE 100	10,608.88	2.51%	6.44%	-0.67%
Nikkei 225	56,308.42	5.39%	10.27%	-3.88%
S&P 500	6,782.81	2.51%	6.92%	-2.35%

**Tỷ giá**

	08/04/2026	(+/-%) 1 phiên	(+/-%) 7 phiên	(+/-%) 30 phiên
USD/VND	26,334.00	-0.01%	-0.04%	0.89%
USD/JPY	159.62	-0.04%	-0.07%	2.08%
GBP/USD	1.33	0.76%	0.76%	-2.21%
EUR/USD	1.16	0.87%	0.87%	-1.69%

**Năng lượng**

	08/04/2026	(+/-%) 1 phiên	(+/-%) 7 phiên	(+/-%) 30 phiên	
Dầu thô Brent	USD/Bbl	95.77	-12.35%	-10.82%	35.48%
Khí tự nhiên	USD/MMBtu	2.87	2.14%	-5.28%	1.41%
Than	USD/T	138.50	0.44%	-3.72%	18.38%

**Kim loại và vật liệu xây dựng**

	08/04/2026	(+/-%) 1 phiên	(+/-%) 7 phiên	(+/-%) 30 phiên	
Vàng	USD/t.oz	4,817.25	2.32%	6.69%	-6.73%
Quặng sắt	USD/T	108.32	0.32%	1.88%	9.34%
Bạc	USD/toz	72.94	0.32%	4.16%	-18.24%
Thép	CNY/T	3,088.00	-0.48%	-1.22%	1.81%
Đồng	USD/Lbs	5.54	-0.72%	1.28%	-6.58%
Gỗ	USD/1000 board feet	577.50	-1.11%	-3.10%	2.21%
Thép cuộn cán nóng	USD/T	1,065.08	-1.29%	0.20%	8.02%

**Nông nghiệp**

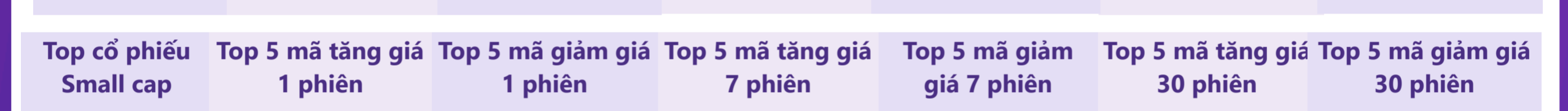
	08/04/2026	(+/-%) 1 phiên	(+/-%) 7 phiên	(+/-%) 30 phiên	
Cao su	USD Cents / Kg	203.40	0.94%	2.83%	4.36%
Lúa mì	USD/Bu	598.00	0.46%	-1.16%	5.37%
Lợn hơi	USD/Lbs	90.78	0.33%	0.00%	-5.24%
Đường	USD/Lbs	14.57	-2.67%	-6.30%	4.07%
Cà phê	USD/Lbs	286.25	-3.96%	-2.15%	0.49%

**BIỂU ĐỒ TOÀN CẢNH THỊ TRƯỜNG NGÀY 08/04/2026**

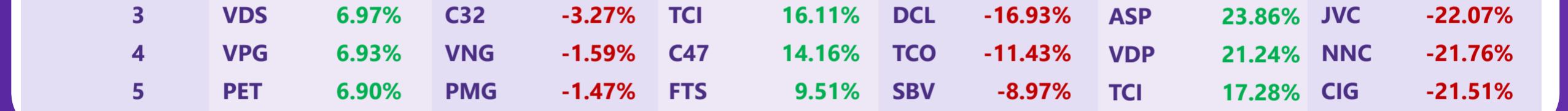
**1. Độ rộng thị trường**



**2. Top cổ phiếu ảnh hưởng chỉ số**



**3. GTGD ròng nước ngoài 10 phiên (tỷ VND)**



**4. GTGD ròng tự doanh 10 phiên (tỷ VND)**



**5. Top GTGD NĐT nước ngoài trong phiên**

Top 5 mua	GTGD ròng (triệu đồng)	KLGD (CP)
HPG	2,969	1,529,407
FPT	1,173,357	1,529,407
ACB	84,590	3,537,820
TCB	72,723	2,427,892
GMD	71,252	962,100

**6. Top GTGD NĐT tự doanh trong phiên**

Top 5 mua	GTGD ròng (triệu đồng)	KLGD (CP)
HNG	48,780	1,940,000
VCG	42,397	1,900,000
VCI	31,550	1,101,900
MSN	28,584	368,000

**Top 5 bán**

Top 5 bán	GTGD ròng (triệu đồng)	KLGD (CP)
HPG	-4,416	1,529,407
MWG	-416,520	3,537,820
SSI	-488,820	2,427,892
STB	-488,820	2,427,892
VSC	-488,820	2,427,892

**Trải nghiệm ngay ứng dụng ABS invest**

**Trải nghiệm ngay bảng giá ABS Web Trading**

**Công ty Cổ phần Chứng khoán An Bình**  
 Địa chỉ: 36 P. Hoàng Cầu, Ô Chợ Dừa, Đống Đa, Hà Nội  
 Điện thoại: 024 3562 4626 Ext: 151  
 Email: research@abs.vn  
 Website: ABS.VN

**KHUYẾN CÁO**

Báo cáo này được phát hành bởi Phòng Phân tích Đầu tư - Công ty Cổ phần Chứng khoán An Bình (ABS). Người sử dụng không được phép sao chép, chuyển giao, sửa đổi, đăng tải lên các phương tiện truyền thông mà không có sự đồng ý bằng văn bản của ABS.

Các thông tin, nhận định được ABS đưa ra dựa trên nguồn tin đáng tin cậy. Người sử dụng báo cáo cần tự chịu trách nhiệm khi sử dụng thông tin để ra quyết định mua, bán chứng khoán.

**Trải nghiệm ngay ABS invest tại đây**

**Trải nghiệm ngay ABS Web Trading tại đây**

**Trải nghiệm ngay ABS invest tại đây**

**Trải nghiệm ngay ABS invest tại đây**

**Trải nghiệm ngay ABS invest tại đây**

**Trải nghiệm ngay ABS invest tại đây**

**Trải nghiệm ngay ABS invest tại đây**

**Trải nghiệm ngay ABS invest tại đây**

**Trải nghiệm ngay ABS invest tại đây**

**Trải nghiệm ngay ABS invest tại đây**

**Trải nghiệm ngay ABS invest tại đây**

**Trải nghiệm ngay ABS invest tại đây**

**Trải nghiệm ngay ABS invest tại đây**

**Trải nghiệm ngay ABS invest tại đây**

**Trải nghiệm ngay ABS invest tại đây**

**Trải nghiệm ngay ABS invest tại đây**

**Trải nghiệm ngay ABS invest tại đây**

**Trải nghiệm ngay ABS invest tại đây**

**Trải nghiệm ngay ABS invest tại đây**

**Trải nghiệm ngay ABS invest tại đây**

**Trải nghiệm ngay ABS invest tại đây**

**Trải nghiệm ngay ABS invest tại đây**

**Trải nghiệm ngay ABS invest tại đây**

**Trải nghiệm ngay ABS invest tại đây**

**Trải nghiệm ngay ABS invest tại đây**

**Trải nghiệm ngay ABS invest tại đây**

**Trải nghiệm ngay ABS invest tại đây**

**Trải nghiệm ngay ABS invest**