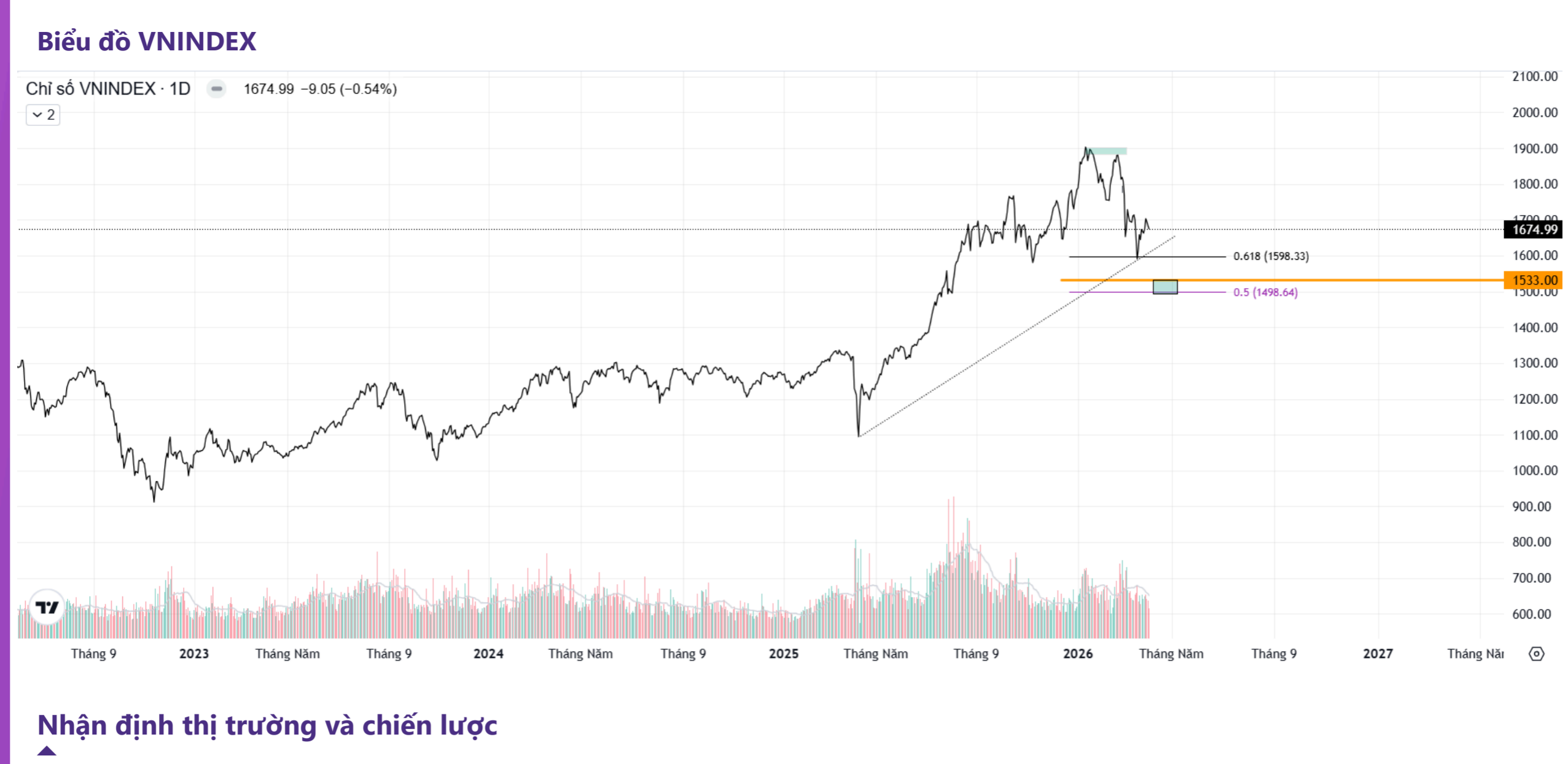


<b>VNINDEX</b>	<b>HNX</b>	<b>UPCOM</b>	<b>DOW JONES</b>	<b>NIKKEI 225</b>	<b>DAX</b>
1,674.99 <b>-0.54%</b>	245.03 <b>-1.47%</b>	125.83 <b>-0.55%</b>	46,504.67 <b>-0.13%</b>	53,123.49 <b>+1.26%</b>	23,168.08 <b>-0.56%</b>



**Nhận định thị trường và chiến lược**

**"Thị trường chờ tin"**

Kết thúc phiên giao dịch ngày 06/04, VN-Index giảm -0.54% về mức 1674.99 điểm với 76 mã tăng, 238 mã giảm và 55 mã tham chiếu. Tổng khối lượng giao dịch đạt 667.9 triệu cổ phiếu (-13.5%). Tổng giá trị giao dịch đạt 17.891 tỷ đồng, tương ứng giảm -15.3% so với phiên trước.

Diễn biến các chỉ số chính: VN-Index (-0.54%), HNX-Index (-1.47%), UPCOM-Index (-0.55%), VN30 (-0.06%), VNMID (-1.22%), VNSML (-1.19%), VNDIAMOND (-1.17%), VNFINLEAD (-0.8%), VNCOND (-1.83%), VNCONS (+0.07%).

Khối ngoại bán ròng -114.18 tỷ đồng trên HOSE. Các cổ phiếu bị bán ròng nhiều nhất: TCB (-95.15 tỷ), MBB (-94.03 tỷ), HDB (-85.57 tỷ). Ở chiều ngược lại, các cổ phiếu được mua ròng gồm: VIC (+62.12 tỷ), GEX (+52.71 tỷ), VNM (+48.55 tỷ).

**PHÂN TÍCH KỸ THUẬT**

VN-Index giao dịch thận trọng khi ngày công bố thông tin nâng hạng thị trường càng đến gần. Thanh khoản sụt giảm 13%, cầu suy yếu nhưng cung không quá mạnh cho thấy tâm lý giao dịch âm ảm của nhà đầu tư. Nhà đầu tư tiếp tục giao dịch theo các tín hiệu sớm từ cổ phiếu.

Xu hướng ngắn hạn: Thị trường hoàn thành lấp gap tăng của phiên 01/04, vị thế giá phản ứng rút chân tại MA10 ngày cho tín hiệu đã giảm dần suy yếu. Hiện tại VN-Index đang vận động trong kênh giá hồi phục trên biểu đồ H1, kỳ vọng nhịp hồi phục sẽ diễn ra ở phiên tới. Nhà đầu tư ngắn hạn chuẩn bị cơ hội giải ngân.

Hỗ trợ - kháng cự động ngắn hạn tại 1600 - 1740 điểm.

Xu hướng trung hạn: Trên biểu đồ tuần, kịch bản đi ngang tại 1586 - 1880 điểm vẫn được kỳ vọng sẽ diễn ra do chỉ số phản ứng rút chân tại 2 tuần trước đó. Xu hướng trung hạn đã có những tín hiệu từ chối giảm, các dấu hiệu tốt trở lại. Do đó các vị thế trung hạn đã được khuyến nghị giải ngân sớm từ trước đó. Nhà đầu tư tiếp tục nắm giữ vị thế theo xu hướng.

Hỗ trợ trên khung trung hạn: 1586 - 1606 điểm.

Kết luận: Thị trường đang vận động với tính chất của nhịp hồi phục như thanh khoản thấp, biên độ giá dao động hẹp... Xu hướng hiện tại không biến động lớn, nhà đầu tư tiếp tục giao dịch theo xu hướng.

Với dự báo xu hướng của giai đoạn tới, chúng tôi đưa ra mức hỗ trợ - kháng cự như sau:

Kháng cự động: 1700 - 1740

Hỗ trợ 1: 1586 - 1606

Hỗ trợ 2: 1486 - 1540

**CHIẾN LƯỢC HÀNH ĐỘNG**

Cơ hội ngắn hạn xuất hiện khi nhịp giảm suy yếu và lực cầu tham gia trên khung H1. Hiện tại, dòng tiền tập trung ở Bất động sản, Bán lẻ, Cảng biển, ... Nhà đầu tư ngắn hạn có thể giải ngân đối với các cổ phiếu thuộc nhóm này. Ưu tiên chọn lọc các cổ phiếu trung dài rơi và bước vào nhịp hồi phục với đáy sau cao hơn đáy trước.

Đối với xu hướng trung hạn, thị trường chưa xác nhận kết thúc điều chỉnh tuy nhiên kỳ vọng nền rút chân trên khung tháng sẽ hướng thị trường theo kịch bản đi ngang trong vùng 1586 - 1880 điểm.

Nhà đầu tư trung hạn tiếp tục giải ngân vị thế.

Cổ phiếu khuyến nghị trong phiên: MSN, HAH, DGW.

Hỗ trợ - kháng cự động ngắn hạn tại 1600 - 1740 điểm.

**BÁO CÁO CẬP NHẬT DOANH NGHIỆP**

- ☞ Báo cáo cổ phiếu DXP: Hoạt động dịch vụ cảng là động lực tăng trưởng chính
- ☞ Báo cáo cổ phiếu TTA: Triển vọng năm 2026 tiếp tục ổn định

**DANH MỤC KHUYẾN NGHỊ ĐẦU TƯ**

STT	Mã	Ngày mở MUA	Vùng mua	Giá mục tiêu	Giá chốt lỗ	Lợi nhuận dự kiến	Giá hiện tại (*)	%Lãi/lỗ hiện tại	Trạng thái
1	SZC	16/03/2026	29-30	31.7	27.5	7.46%	27.40	-7.12%	Nắm giữ
2	DHA	17/03/2026	51-53	56.5	49.5	8.65%	44.75	-13.94%	Nắm giữ
3	VNM	26/03/2026	61.5-62.5	69.0	58.0	11.29%	60.90	-0.16%	Nắm giữ
4	SAB	02/04/2026	44-45	48.0	41.5	7.87%	44.40	0.68%	Nắm giữ
5	PLX	02/04/2026	40.3-41.5	45.5	38.5	11.25%	38.90	-2.99%	Nắm giữ
6	MSN	07/04/2026	75-76	82.0	71.0	8.61%	75.30	0.00%	Mua mới
7	HAH	07/04/2026	55-56	61.0	52.0	9.91%	55.80	0.00%	Mua mới
8	DGW	07/04/2026	43-44	50.0	40.5	14.94%	43.70	0.00%	Mua mới

**Lưu ý:** Để xem lịch sử khuyến nghị của ABS, vui lòng click vào [đây](#).

**TIN TỨC THẾ GIỚI**

- ☞ Hơn 40 tàu chở LNG của Qatar nằm 'bất động' khắp châu Á
- ☞ Ngành dệt may Bangladesh đối mặt cú sốc chi phí giữa chiến sự Iran
- ☞ OPEC+ nhất trí tăng sản lượng dầu trong tháng 5

**TIN TỨC NỔI BẬT TRONG NGÀY**

- ☞ Tăng trưởng kinh tế Thành phố Hồ Chí Minh quý 1 cao nhất 5 năm
- ☞ Quý 1/2026: Nhập khẩu nông lâm thủy sản đạt gần 12 tỷ USD
- ☞ Đề xuất kéo dài thuế nhập khẩu xăng dầu 0% thêm 2 tháng

**LỊCH SỰ KIỆN ĐÁNG CHÚ Ý**

- 06/04/2026: Công bố số liệu kinh tế VN Quý I năm 2026
- 10/04/2026: Công bố Chỉ số giá tiêu dùng (CPI) tháng 3

**Chỉ số thị trường Việt Nam**

	06/04/2026	(+/-%) 1 phiên	(+/-%) 7 phiên	(+/-%) 30 phiên
VNINDEX	1,674.99	-0.54%	0.13%	-10.31%
VNINDEX GTGD (Tỷ VND)	17,913.50	-15.32%	-23.74%	-45.15%
HNX	245.03	-1.47%	-2.90%	-6.73%
HNX GTGD (Tỷ VND)	1,144.05	1.31%	-40.12%	-35.94%
Upcom	125.83	-0.55%	1.21%	-1.73%
Upcom GTGD (Tỷ VND)	357.53	-58.70%	-67.91%	-57.69%
P/E VNINDEX (x)	13.55	-0.66%	1.73%	-10.15%
P/B VNINDEX (x)	2.00	-0.50%	2.04%	-9.50%

**TOP TĂNG/GIẢM THEO VỐN HÓA TRÊN SÀN HOSE**

Top cổ phiếu VN30	Top 5 mã tăng giá 1 phiên	Top 5 mã giảm giá 1 phiên	Top 5 mã tăng giá 7 phiên	Top 5 mã giảm giá 7 phiên	Top 5 mã tăng giá 30 phiên	Top 5 mã giảm giá 30 phiên
1	LPB <b>6.96%</b>	DGC <b>-6.19%</b>	VHM <b>13.59%</b>	PLX <b>-7.93%</b>	LPB <b>8.22%</b>	PLX <b>-32.58%</b>
2	VNM <b>1.50%</b>	PLX <b>-3.23%</b>	VHM <b>10.29%</b>	TCB <b>-5.22%</b>	VHM <b>5.41%</b>	DGC <b>-29.43%</b>
3	VIC <b>1.37%</b>	VRE <b>-2.83%</b>	VIC <b>6.79%</b>	SHB <b>-4.47%</b>		GAS <b>-28.96%</b>
4	BID <b>0.77%</b>	SHB <b>-2.68%</b>	VJC <b>4.01%</b>	GAS <b>-4.38%</b>		FVR <b>-20.28%</b>
5	HPG <b>0.75%</b>	TCB <b>-2.35%</b>	MSN <b>2.73%</b>	MWG <b>-3.33%</b>		FPT <b>-20.11%</b>

Top cổ phiếu Mid cap	Top 5 mã tăng giá 1 phiên	Top 5 mã giảm giá 1 phiên	Top 5 mã tăng giá 7 phiên	Top 5 mã giảm giá 7 phiên	Top 5 mã tăng giá 30 phiên	Top 5 mã giảm giá 30 phiên
1	GEX <b>3.12%</b>	BMI <b>-6.96%</b>	HCM <b>7.87%</b>	STG <b>-13.04%</b>	NVL <b>14.12%</b>	STG <b>-23.16%</b>
2	SIP <b>2.53%</b>	BSR <b>-4.74%</b>	KLB <b>6.46%</b>	PC1 <b>-11.51%</b>	VCG <b>9.11%</b>	BMP <b>-23.08%</b>
3	NVL <b>1.75%</b>	BVH <b>-4.47%</b>	DXS <b>5.92%</b>	DCM <b>-11.34%</b>	REE <b>5.04%</b>	HVN <b>-22.42%</b>
4	CRE <b>1.18%</b>	TCH <b>-4.24%</b>	LGC <b>5.37%</b>	DPM <b>-10.39%</b>	LGC <b>3.40%</b>	SZC <b>-20.12%</b>
5	ASM <b>1.07%</b>	DPM <b>-4.17%</b>	SIP <b>5.00%</b>	REE <b>-10.18%</b>	CHP <b>2.84%</b>	KHG <b>-20.00%</b>

Top cổ phiếu Small cap	Top 5 mã tăng giá 1 phiên	Top 5 mã giảm giá 1 phiên	Top 5 mã tăng giá 7 phiên	Top 5 mã giảm giá 7 phiên	Top 5 mã tăng giá 30 phiên	Top 5 mã giảm giá 30 phiên
1	ABR <b>6.97%</b>	NNC <b>-7.00%</b>	TCI <b>10.79%</b>	CCI <b>-15.26%</b>	PET <b>31.15%</b>	VNE <b>-31.37%</b>
2	TCI <b>6.94%</b>	DCL <b>-6.88%</b>	SMC <b>9.82%</b>	DQC <b>-13.00%</b>	TCO <b>24.26%</b>	FIR <b>-25.19%</b>
3	TNT <b>6.88%</b>	HHS <b>-6.74%</b>	LGL <b>7.71%</b>	NNC <b>-12.26%</b>	VDP <b>21.00%</b>	JVC <b>-23.57%</b>
4	LGL <b>6.82%</b>	BCE <b>-6.70%</b>	TDM <b>7.71%</b>	GEG <b>-11.21%</b>	HRC <b>18.94%</b>	CIG <b>-22.70%</b>
5	CCI <b>6.48%</b>	TCO <b>-6.69%</b>	COM <b>7.07%</b>	VPG <b>-10.65%</b>	DHM <b>12.33%</b>	VPG <b>-22.65%</b>

**TỔNG HỢP CHỈ SỐ THỊ TRƯỜNG THẾ GIỚI, TỶ GIÁ VÀ HÀNG HÓA**

	06/04/2026	(+/-%) 1 phiên	(+/-%) 7 phiên	(+/-%) 30 phiên
--	------------	----------------	----------------	-----------------

**TTCK Toàn cầu**

DAX	23,168.08	-0.56%	0.92%	-8.28%
Dow Jones	46,504.67	-0.13%	0.16%	-6.29%
FTSE 100	10,436.29	0.69%	3.26%	-2.34%
Nikkei 225	53,123.49	1.26%	-0.90%	-7.56%
S&P 500	6,582.69	0.11%	-0.14%	-4.73%

**Tỷ giá**

USD/VND	26,340.00	0.02%	-0.04%	0.84%
USD/JPY	159.66	0.04%	-0.09%	3.23%
GBP/USD	1.32	0.00%	-0.75%	-2.22%
EUR/USD	1.15	0.00%	0.00%	-2.54%

**Năng lượng**

Dầu thô Brent	USD/Bbl	109.77	0.68%	7.73%	53.55%
Khí tự nhiên	USD/MMBtu	2.80	-0.71%	-3.78%	-6.04%
Than	USD/T	137.90	0.00%	-2.89%	18.37%

**Kim loại và vật liệu xây dựng**

Thép cuộn cán nóng	USD/T	1,080.00	0.47%	1.89%	11.80%
Đồng	USD/Lbs	5.58	0.36%	2.39%	-3.46%
Quặng sắt	USD/T	107.45	0.00%	1.23%	8.24%
Thép	CNY/T	3,103.00	-0.06%	-0.61%	1.54%
Bạc	USD/toz	72.71	-0.38%	4.48%	-16.53%
Vàng	USD/toz	4,651.04	-0.56%	6.19%	-11.02%
Gỗ	USD/1000 board feet	584.00	-2.10%	-2.01%	2.37%

**Nông nghiệp**

Cao su	USD Cents / Kg	201.50	1.36%	2.39%	3.65%
Cà phê	USD/Lbs	295.98	0.20%	-3.79%	6.45%
Lợn hơi	USD/Lbs	90.48	0.14%	-0.39%	-3.44%
Đường	USD/Lbs	14.96	-0.27%	-5.73%	6.86%
Lúa mì	USD/Bu	595.25	-0.50%	-1.61%	4.52%

**BIỂU ĐỒ TOÀN CẢNH THỊ TRƯỜNG NGÀY 06/04/2026**

**1. Độ rộng thị trường**




**2. Top cổ phiếu ảnh hưởng chỉ số**



**3. GTGD ròng nước ngoài 10 phiên (tỷ VND)**



**4. GTGD ròng tự doanh 10 phiên (tỷ VND)**



**5. Top GTGD NĐT nước ngoài trong phiên**

Top 5 mua	GTGD ròng (triệu đồng)	KLGD (CP)
VIC	1,074,277	439,928
GEX	513,322	414,800
VNM	3,511	800,341
MSN	46,268	613,901
NLG	42,681	1,506,800

**6. Top GTGD NĐT tự doanh trong phiên**

Top 5 mua	GTGD ròng (triệu đồng)	KLGD (CP)
MSN	1,074,277	644,700
MWG	47,966	616,000
TCB	2,836	1,111,111
VIC	26,206	185,600
FPT	21,286	287,400

**Top 5 bán**

Top 5 bán	GTGD ròng (triệu đồng)	KLGD (CP)
FPT	-1,074,277	-811
MWG	-47,966	-834
HDB	-46,268	-2,522,222
MBB	-42,681	-1,506,800
TCB	-42,681	-1,506,800

**Top 5 bán**

Top 5 bán	GTGD ròng (triệu đồng)	KLGD (CP)
GEE	-14,330	-72,100
HHV	-17,000	-1,437,800
NVL	-26,230	-1,796,800
STB	-26,230	-1,796,800
VPB	-1,074,277	-1,074,277

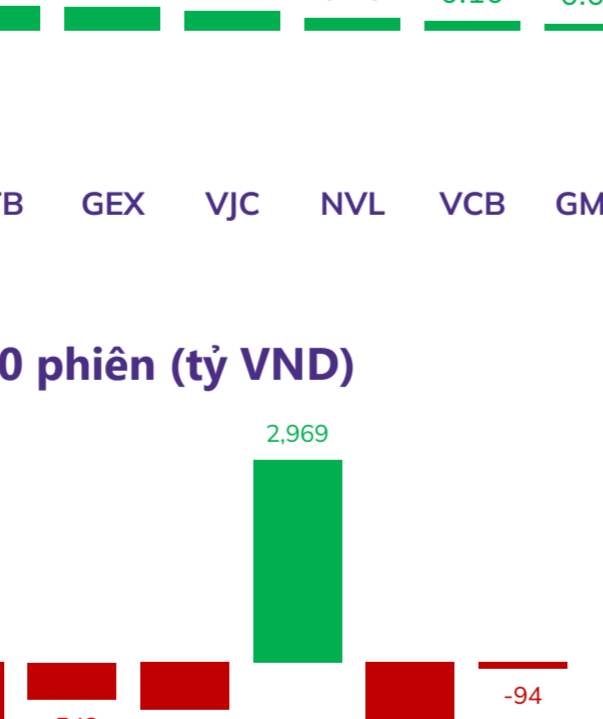
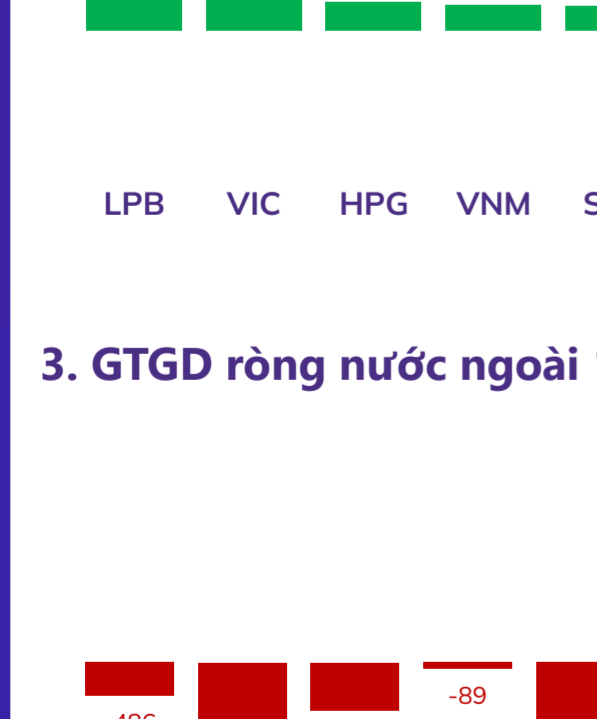
**Công ty Cổ phần Chứng khoán An Bình**

Địa chỉ: 36 P. Hoàng Cầu, Ô Chợ Dừa, Đống Đa, Hà Nội

Điện thoại: 024 3562 4626 Ext: 151

Email: research@abs.vn

Website: [ABS.VN](http://ABS.VN)



Trải nghiệm ngay ứng dụng ABS Invest

Trải nghiệm ngay bảng giá ABS Web Trading

**KHUYẾN CÁO**

Báo cáo này được phát hành bởi Phòng Phân tích Đầu tư - Công ty Cổ phần Chứng khoán An Bình (ABS). Người sử dụng không được phép sao chép, chuyển giao, sửa đổi, đăng tải lên các phương tiện truyền thông mà không có sự đồng ý bằng văn bản của ABS.

Các thông tin, nhận định được ABS đưa ra dựa trên nguồn tin đáng tin cậy. Người sử dụng báo cáo cần tự chịu trách nhiệm khi sử dụng thông tin để ra quyết định mua, bán chứng khoán.



**THÀNH CÔNG NHẬN CÚ ĐÚP GIẢI THƯỞNG**

BEST NEW STOCK TRADING APP ABS INVEST - VIỆT NAM 2024  
 UNG DỤNG GIẢI ĐỊCH CỔ PHIẾU MỚI TỚI NHÀ ĐẦU TƯ VIỆT NAM

BEST SECURITIES HOUSE FOR RESEARCH IN VIET NAM 2024  
 CÔNG TY CHỨNG KHOÁN TỐT NHẤT VIỆT NAM VỀ PHÂN TÍCH ĐẦU TƯ

Trải nghiệm ngay ABS Invest tại đây