TOÀN CẢNH THỊ TRƯỜNG - BẢN TIN NGÀY 13/02/2026

VNINDEX	HNX	UPCOM	DOW JONES	NIKKEI 225	DAX
1,814.09 +0.96%	256.48 +0.24%	125.94 -0.41%	49,451.98 -1.34%	57,639.84 -0.02%	24,852.69 -0.01%

Biểu đồ VNINDEX

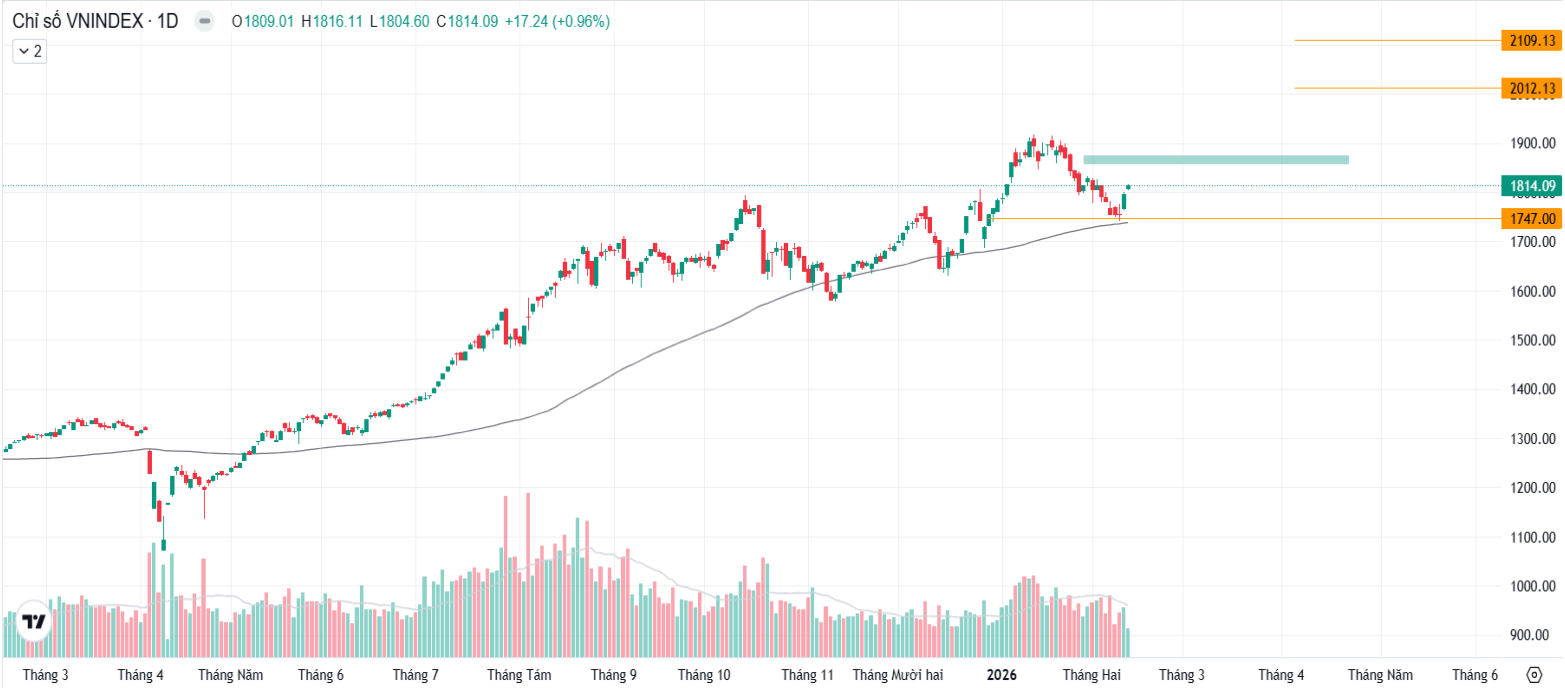

Nhận định thị trường và chiến lược

“Hướng lên kháng cự”

Kết thúc phiên giao dịch ngày 12/2, VN-Index tăng +17.24 điểm (+0.96%) lên mức 1814.09 điểm với 177 mã tăng, 135 mã giảm và 68 mã tham chiếu. Tổng giá trị giao dịch đạt 16.386 tỷ, tương ứng giảm -48.7% so với phiên trước.

Đà hồi phục tiếp diễn phiên trước kéo điểm số tăng mở gap, trong đó nhóm Bất động sản tiếp tục là điểm sáng của thị trường với nhóm cổ phiếu chính như VIC, VHM. Độ rộng thị trường nghiêng về phía mua với các nhóm tăng điểm mạnh như Bất động sản (+4.02%), Dầu khí (+1.44%), Tài nguyên cơ bản (+1.03%), Bán lẻ (+0.86%), trong khi Ngân hàng (-0.44%), Xây dựng (-0.27%) biến động ngược chiều. Các cổ phiếu tiêu biểu gồm: GMD (+4.49%), EIB (+4.44%), VSC (+3.4%).

Diễn biến các chỉ số chính: VN-Index (+0.96%), HNX-Index (+0.24%), UPCOM-Index (-0.41%), VN30 (+0.78%), VNMID (+0.57%), VNSML (+0.28%), VNDIAMOND (+0.81%), VNFINLEAD (-0.26%), VNCOND (+0.96%), VNCONS (+0.13%).

Các cổ phiếu tác động tích cực tới VN-Index: VIC (+13.37 điểm), VHM (+5.22 điểm), BSR (+0.47 điểm). Ngược lại, BID (-1.42 điểm), MBB (-1.12 điểm), VCB (-0.9 điểm) là những mã tác động tiêu cực.

Khối ngoại mua ròng +341.59 tỷ đồng trên HOSE. Các cổ phiếu bị bán ròng nhiều nhất: ACB (-136.5 tỷ), FPT (-115.09 tỷ), VCB (-92.52 tỷ). Ở chiều ngược lại, các cổ phiếu được mua ròng gồm: VIC (+201.92 tỷ), GMD (+115.14 tỷ), FUEVFVND (+83.13 tỷ).

PHÂN TÍCH KĨ THUẬT

VN-Index mở gap tăng tiếp nối đà hồi phục của phiên trước với nhóm Bất động sản là điểm sáng thị trường. Hiện tại, lực mua đẩy giá tiếp tục nỗ lực ở nhóm này đồng thời kéo điểm số thị trường chung hướng lên các mốc kháng cự 1850 – 1870 điểm. Các vị thế lướt sóng đã về tài khoản và có lãi có thể xem xét chốt lời khi chỉ số chạm vùng kháng cự này.

Xu hướng ngắn hạn: Trên biểu đồ ngày, động lượng thị trường cải thiện trở lại với giá tăng, vượt qua MA10 ngày đi kèm chỉ báo MACD hồi phục, chỉ báo Stoch cắt lên từ vùng quá bán cho khả năng hồi phục tiếp diễn ở phiên tới. Mốc kháng cự ngắn hạn cần chú ý tại 1850 – 1870 điểm. Nhà đầu tư lướt sóng chủ động chốt lời vị thế khi thị trường tiến đến vùng này hoặc cổ phiếu chạm mục tiêu/kháng cự trên khung biểu đồ H1.
Hỗ trợ khung ngắn hạn: 1700 - 1750 điểm.

Xu hướng trung hạn: Trên biểu đồ trung hạn, VN-Index thể hiện động lượng tăng giá suy yếu khi xuất hiện phân kỳ giữa giá và khối lượng, trong khi thanh khoản giao dịch giảm đáng kể do bối cảnh trước thềm nghỉ lễ Tết nguyên đán. Tuy nhiên hiện tại vị thế giá trên biểu đồ tuần đang cắt lên MA10 tuần. Nếu giữ được mốc hỗ trợ 1740 - 1700 điểm, có thể kỳ vọng VN-Index đi ngang trong vùng giá 1920 – 1700 điểm.
Hỗ trợ trên khung trung hạn: 1586 - 1606 điểm.

Kết luận: Thị trường trong trạng thái nghịch pha khi thanh khoản suy giảm đáng kể so với phiên trước trong khi giá tăng hơn 17 điểm. Hiện tại, thị trường tiếp tục hồi phục lên vùng kháng cự trên biểu đồ ngày, nhà đầu tư chú ý chủ động chốt lời với các vị thế lướt sóng ở khung H1.

Với dự báo xu hướng của giai đoạn tới, chúng tôi đưa ra mức hỗ trợ - kháng cự như sau:
Kháng cự: 1976 - 2084
Hỗ trợ 1: 1700 - 1740
Hỗ trợ 2: 1586 - 1606
Hỗ trợ 3: 1486 - 1530

CHIẾN LƯỢC HÀNH ĐỘNG

Tín hiệu từ các chỉ báo kỹ thuật tiếp tục ủng hộ cho nhịp hồi phục trên biểu đồ ngày của VN-Index, trong đó mức tăng điểm tiếp tục đến từ nhóm Bất động sản. Tuy nhiên trong giai đoạn này cần ưu tiên chiến lược mua sớm bán sớm, nhà đầu tư lướt sóng chủ động chốt lời khi cổ phiếu đã gần đạt mục tiêu/kháng cự trên khung H1 hoặc thị trường chạm tới kháng cự 1850 – 1870 điểm. Các ngành còn giữ xu hướng tăng (Xuất khẩu, Cảng biển, Thực phẩm...); Cổ phiếu đã giảm sâu (Chứng khoán, Bất động sản); Ngành phòng thủ (Điện, Nước, Y tế...).

Hỗ trợ cho kênh giá trên biểu đồ ngày tại vùng 1740+/- điểm.

BÁO CÁO CẬP NHẬT DOANH NGHIỆP

- Báo cáo cổ phiếu GMD (KHẢ QUAN – Giá mục tiêu: 80.900 VNĐ): Tiếp đà tăng trưởng
- Báo cáo cổ phiếu KDH (MUA – Giá mục tiêu: 40.300 VNĐ): Nền tảng vững chắc cho tăng trưởng mạnh mẽ.

DANH MỤC KHUYẾN NGHỊ ĐẦU TƯ

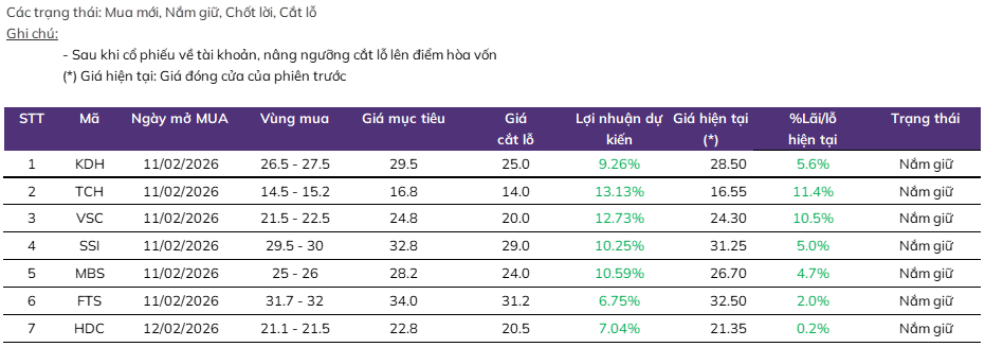

Các trạng thái: Mua mới, Nắm giữ, Chốt lời, Cắt lỗ
Ghi chú:
- Sau khi cổ phiếu về tài khoản, nâng ngưỡng cắt lỗ lên điểm hòa vốn
(*) Giá hiện tại: Giá đóng cửa của phiên trước

STT	Mã	Ngày mở MUA	Vùng mua	Giá mục tiêu	Giá cắt lỗ	Lợi nhuận dự kiến	Giá hiện tại (*)	%Lãi/lỗ hiện tại	Trạng thái
1	KDH	11/02/2026	26.5 - 27.5	29.5	25.0	9.26%	28.50	5.6%	Nắm giữ
2	TCH	11/02/2026	14.5 - 15.2	16.8	14.0	13.13%	16.55	11.4%	Nắm giữ
3	VSC	11/02/2026	21.5 - 22.5	24.8	20.0	12.73%	24.30	10.5%	Nắm giữ
4	SSI	11/02/2026	29.5 - 30	32.8	29.0	10.25%	31.25	5.0%	Nắm giữ
5	MBS	11/02/2026	25 - 26	28.2	24.0	10.59%	26.70	4.7%	Nắm giữ
6	FTS	11/02/2026	31.7 - 32	34.0	31.2	6.75%	32.50	2.0%	Nắm giữ
7	HDC	12/02/2026	21.1 - 21.5	22.8	20.5	7.04%	21.35	0.2%	Nắm giữ

TIN TỨC THẾ GIỚI

- Hãng hàng không Nga mở chuyến bay sơ tán hành khách khỏi Cuba
- Một năm sau thuế quan Trump, nhà máy và cảng Trung Quốc vẫn rất sôi động
- Từ Hàn Quốc đến Việt Nam, nhiều nền kinh tế mới nổi 'tỏa sáng' bất chấp biến động từ Mỹ

TIN TỨC NỔI BẬT TRONG NGÀY

- Lãi suất liên ngân hàng xuống 4%
- Giám đốc WB: Việt Nam bước vào chu kỳ tăng trưởng mới từ vị thế vững chắc
- Bộ Tài chính thông tin một số chính sách mới về tiền sử dụng đất năm 2026

LỊCH SỰ KIỆN ĐÁNG CHÚ Ý

13/02/2026: Đáo hạn phái sinh hợp đồng VN30F2602

Chỉ số thị trường Việt Nam	12/02/2026	(+/-%) 1 phiên	(+/-%) 7 phiên	(+/-%) 30 phiên
VNINDEX	1,814.09	0.96%	1.26%	1.66%
VNINDEX GTGD (Tỷ VND)	16,525.78	-48.53%	-51.35%	-26.15%
HNX	256.48	0.24%	-3.56%	3.10%
HNX GTGD (Tỷ VND)	880.39	-42.02%	-58.76%	-32.42%
Upcom	125.94	-0.41%	-2.58%	4.11%
Upcom GTGD (Tỷ VND)	432.82	-43.31%	-63.44%	-43.94%
P/E VNindex (x)	14.71	0.96%	0.20%	-6.66%
P/B VNindex (x)	2.16	0.93%	0.47%	-1.82%

TOP TĂNG/GIẢM THEO VỐN HÓA TRÊN SÀN HOSE

Top cổ phiếu VN30	Top 5 mã tăng giá 1 phiên		Top 5 mã giảm giá 1 phiên		Top 5 mã tăng giá 7 phiên		Top 5 mã giảm giá 7 phiên		Top 5 mã tăng giá 30 phiên		Top 5 mã giảm giá 30 phiên	
1	VHM	5.83%	MBB	-2.24%	VIC	30.76%	GVR	-15.23%	PLX	46.46%	VJC	-19.62%
2	VIC	5.44%	BID	-1.96%	VHM	19.39%	PLX	-13.83%	GAS	40.06%	VHM	-12.10%
3	VRE	1.87%	TPB	-1.15%	VRE	6.02%	GAS	-12.44%	GVR	34.92%	VRE	-11.00%
4	MWG	1.09%	DGC	-1.02%	TCB	2.60%	BID	-10.28%	BID	22.24%	VPL	-9.34%
5	VIB	0.88%	SHB	-0.97%	MBB	1.98%	VCB	-9.32%	VNM	12.75%	VIC	-6.25%

Top cổ phiếu Mid cap	Top 5 mã tăng giá 1 phiên		Top 5 mã giảm giá 1 phiên		Top 5 mã tăng giá 7 phiên		Top 5 mã giảm giá 7 phiên		Top 5 mã tăng giá 30 phiên		Top 5 mã giảm giá 30 phiên	
1	CRE	5.33%	TMP	-6.18%	VSC	9.95%	VGC	-16.49%	BSR	48.45%	SJS	-21.20%
2	GMD	4.49%	BVH	-2.17%	CRE	9.42%	PHR	-11.94%	BVH	34.86%	DXS	-20.62%
3	EIB	4.44%	DIG	-2.17%	VPI	8.15%	VHC	-11.88%	DGW	29.74%	GEX	-19.38%
4	VSC	3.40%	GEX	-1.95%	TCH	7.47%	BCM	-11.15%	PGV	26.22%	MCH	-17.52%
5	TCH	2.80%	VTP	-1.64%	KDH	6.15%	PVT	-10.64%	PNJ	23.35%	VCG	-16.81%

Top cổ phiếu Small cap	Top 5 mã tăng giá 1 phiên		Top 5 mã giảm giá 1 phiên		Top 5 mã tăng giá 7 phiên		Top 5 mã giảm giá 7 phiên		Top 5 mã tăng giá 30 phiên		Top 5 mã giảm giá 30 phiên	
1	HRC	6.91%	SVI	-5.69%	BBC	29.33%	DPR	-10.39%	BFC	41.69%	NNC	-19.31%
2	BFC	6.89%	VPH	-4.43%	BFC	22.47%	TCR	-9.94%	DCL	33.49%	MHC	-19.26%
3	BBC	6.71%	TN1	-3.83%	CLW	20.00%	SMC	-9.16%	DPG	23.47%	DAT	-17.01%
4	TMT	6.61%	DTL	-3.75%	TCO	11.11%	HVX	-8.47%	DRH	22.07%	DHA	-16.12%
5	SC5	6.47%	LBM	-3.51%	LAF	8.47%	CTI	-7.80%	COM	17.45%	ITC	-15.88%

TỔNG HỢP CHỈ SỐ THỊ TRƯỜNG THẾ GIỚI, TỶ GIÁ VÀ HÀNG HÓA

	12/02/2026	(+/-%) 1 phiên	(+/-%) 7 phiên	(+/-%) 30 phiên
TTCK Toàn cầu				
DAX	24,852.69	-0.01%	1.01%	1.28%
Dow Jones	49,451.98	-1.34%	-0.10%	2.89%
FTSE 100	10,402.44	-0.67%	0.00%	4.54%
Nikkei 225	57,639.84	-0.02%	5.33%	13.58%
S&P 500	6,832.76	-1.57%	-0.73%	-0.19%
Tỷ giá				
USD/VND	26,000.00	0.44%	0.07%	-1.03%
USD/JPY	153.26	-0.74%	-1.61%	-2.23%
GBP/USD	1.36	0.74%	-1.45%	0.74%
EUR/USD	1.19	0.00%	0.85%	1.71%

Năng lượng

Dầu thô Brent	USD/Bbl	69.70	0.43%	0.35%	14.73%
Khí tự nhiên	USD/MMBtu	3.22	1.90%	-7.20%	-11.05%
Than	USD/T	116.10	1.04%	0.00%	8.96%

Kim loại và vật liệu xây dựng

Thép cuộn cán nóng	USD/T	981.00	0.51%	0.51%	4.36%
Gỗ	USD/1000 board feet	596.00	0.42%	1.27%	10.68%
Đồng	USd/Lbs	5.99	0.34%	2.39%	5.27%
Quặng sắt	USD/T	100.37	-0.22%	-1.76%	-6.31%
Thép	CNY/T	3,040.00	-0.39%	-1.62%	-2.12%
Vàng	USD/t.oz	4,921.91	-3.21%	-0.87%	13.62%
Bạc	USD/t.oz	75.16	-10.83%	-14.76%	3.50%

Nông nghiệp

Lúa mì	USd/Bu	537.25	1.70%	1.61%	6.07%
Cao su	USD Cents / Kg	192.90	0.73%	3.21%	7.23%
Cà phê	USd/Lbs	292.50	0.62%	-7.76%	-16.13%
Đường	USd/Lbs	13.80	-0.29%	-4.43%	-5.48%
Lợn hơi	USd/Lbs	92.05	-1.92%	4.60%	8.18%

BIỂU ĐỒ TOÀN CẢNH THỊ TRƯỜNG NGÀY 12/02/2026

1. Độ rộng thị trường

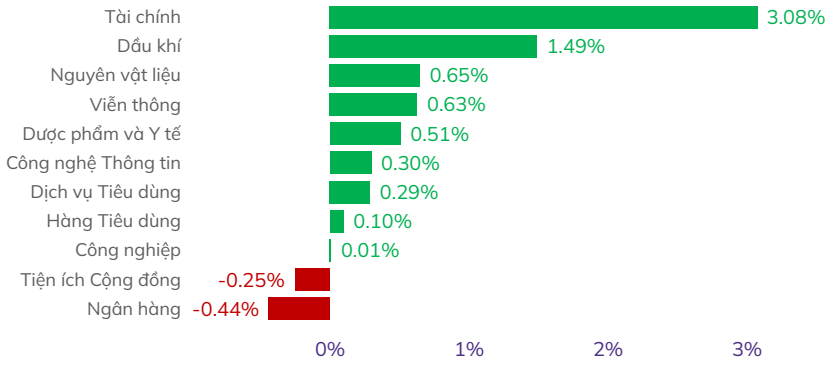

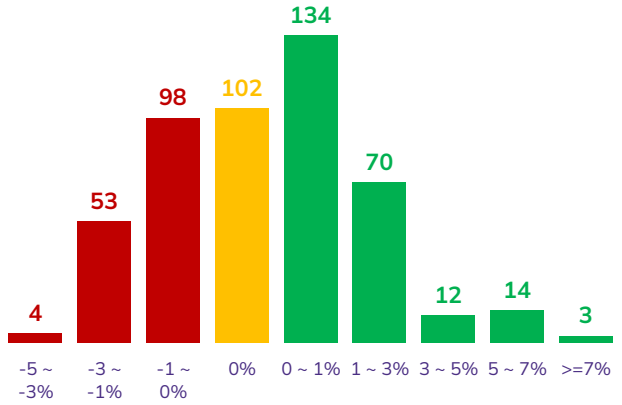

2. Top cổ phiếu ảnh hưởng chỉ số

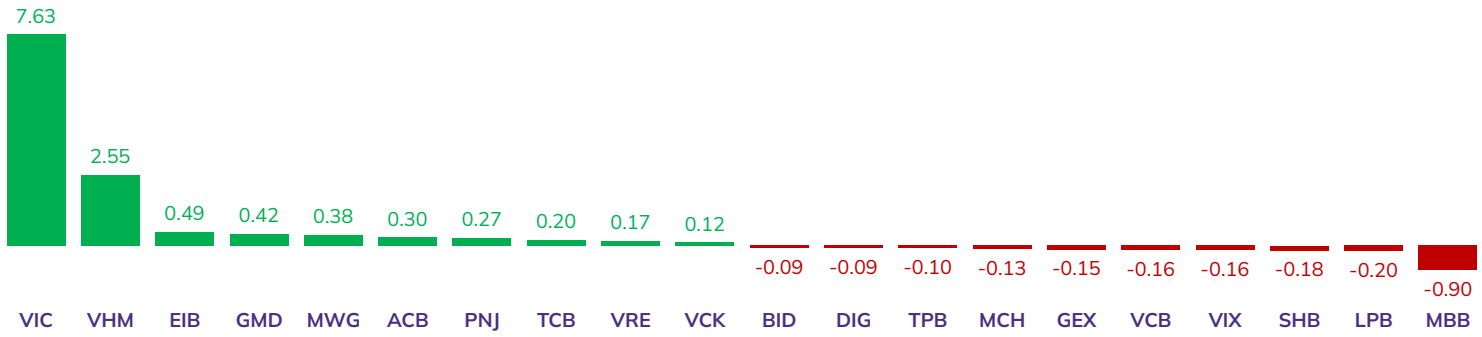

3. GTGD ròng nước ngoài 10 phiên (tỷ VND)

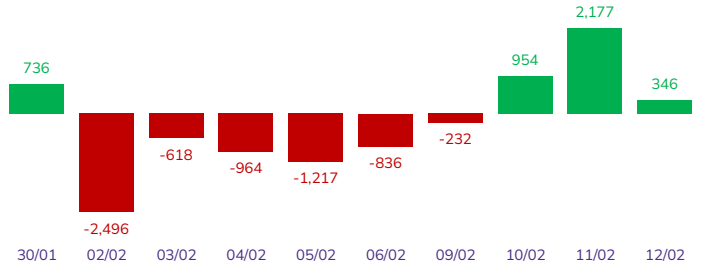

4. GTGD ròng tự doanh 10 phiên (tỷ VND)

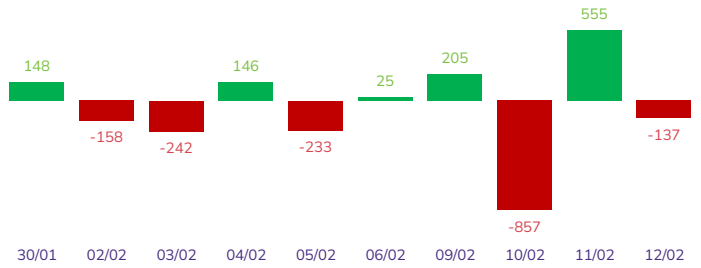

5. Top GTGD NĐT nước ngoài trong phiên

Top 5 mua	GTGD ròng (triệu đồng)	KLGD (CP)
VIC	201,551	1,279,200
GMD	115,080	1,562,134
FUEVFVND	83,120	2,069,300
EIB	53,498	2,401,531
MWG	51,832	556,350

Top 5 bán	GTGD ròng (triệu đồng)	KLGD (CP)
BCM	-37,607	-597,500
GAS	-42,424	-409,296
VCB	-92,432	-1,425,830
FPT	-115,107	-1,166,201
ACB	-136,459	-5,749,429

6. Top GTGD NĐT tự doanh trong phiên

Top 5 mua	GTGD ròng (triệu đồng)	KLGD (CP)
FPT	31,032	313,800
PNJ	20,685	175,000
PVD	16,820	504,100
CTG	12,017	314,300
VRE	11,398	378,300

Top 5 bán	GTGD ròng (triệu đồng)	KLGD (CP)
FUEMAVND	-29,738	-1,770,100
FUEVFVND	-70,350	-1,752,600
MWG	-34,832	-373,400
VHM	-29,568	-281,900
VIC	-29,792	-189,700

Trải nghiệm ngay ứng dụng
ABS invest

Trải nghiệm ngay bảng giá
ABS Web Trading

Công ty Cổ phần Chứng khoán An Bình

Địa chỉ: 36 P. Hoàng Cầu, Ô Chợ Dừa, Đống Đa, Hà Nội

Điện thoại: 024 3562 4626 Ext: 151

Email: research@abs.vn

Website: ABS.VN

KHUYẾN CÁO

Báo cáo này được phát hành bởi Phòng Phân tích Đầu tư - Công ty Cổ phần Chứng khoán An Bình (ABS). Người sử dụng không được phép sao chép, chuyển giao, sửa đổi, đăng tải lên các phương tiện truyền thông mà không có sự đồng ý bằng văn bản của ABS.

Các thông tin, nhận định được ABS đưa ra dựa trên nguồn tin đáng tin cậy. Người sử dụng báo cáo cần tự chịu trách nhiệm khi sử dụng thông tin để ra quyết định mua, bán chứng khoán.

ABS
TRỌN VẸN TRẢI NGHIỆM ĐẦU TƯ
Tự hào
NHẬN CÚ ĐÚP
GIẢI THƯỞNG
INTERNATIONAL FINANCE
BEST NEW STOCK TRADING APP
ABS INVEST - VIET NAM 2024
ỨNG DỤNG GIAO DỊCH CỔ PHIẾU MỚI
TỐT NHẤT VIỆT NAM
EUROMONEY
SECURITIES HOUSES AWARDS 2024
BEST SECURITIES HOUSE FOR RESEARCH
IN VIET NAM 2024
CÔNG TY CHỨNG KHOÁN TỐT NHẤT
VIỆT NAM VỀ PHÂN TÍCH ĐẦU TƯ
Trải nghiệm ngay
ABS Invest tại đây