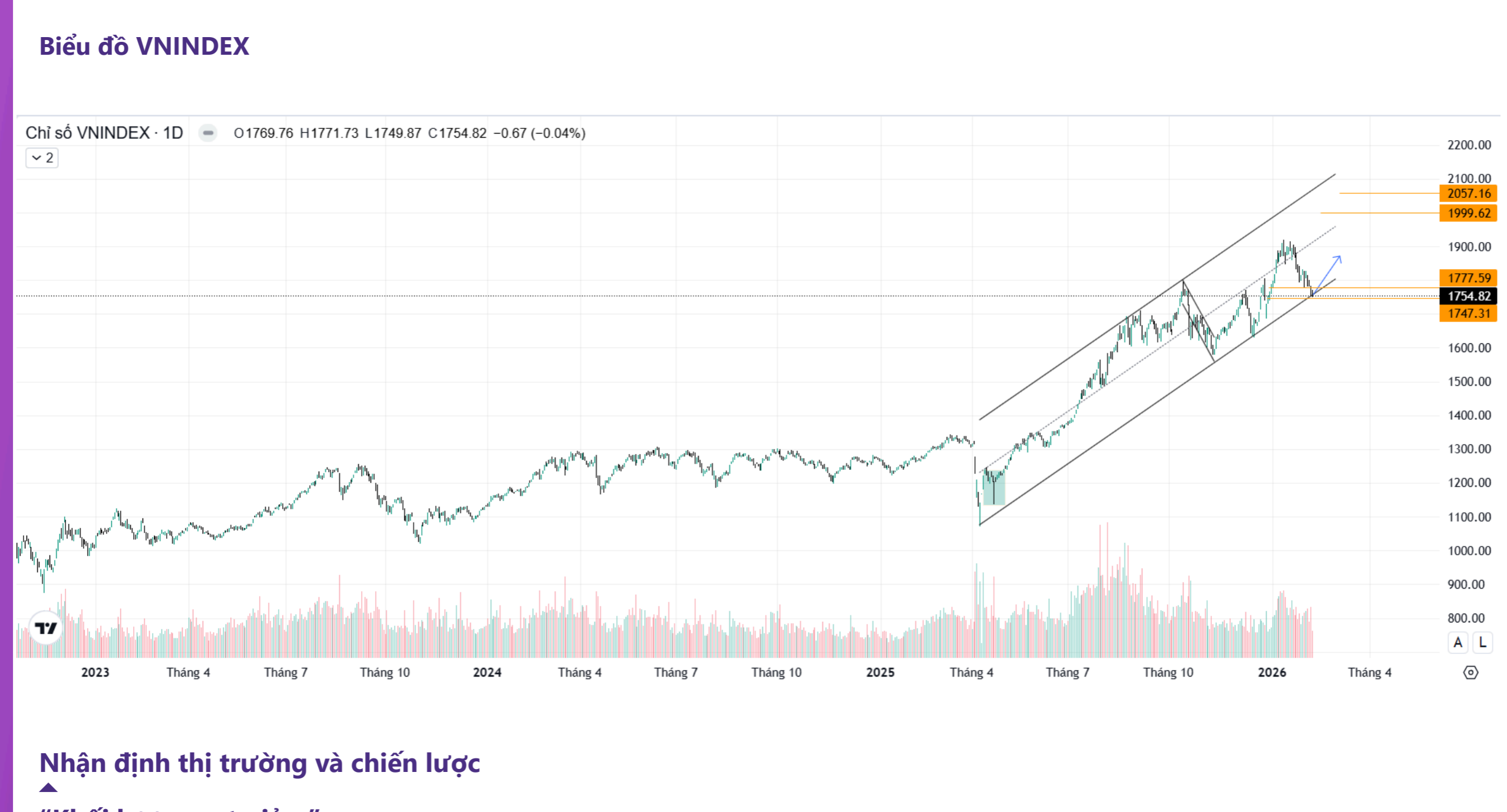


VNINDEX	HNX	UPCOM	DOW JONES	NIKKEI 225	DAX
1,754.82 -0.04%	256.01 -0.11%	126.42 +0.73%	50,135.87 +0.04%	56,363.94 +3.89%	25,014.87 +1.19%



Nhận định thị trường và chiến lược

“Khối lượng sụt giảm”

Kết thúc phiên giao dịch ngày 9/2, VN-Index giảm -0.67 điểm (-0.04%) xuống mức 1754.82 điểm với 151 mã tăng, 175 mã giảm và 52 mã tham chiếu. Tổng giá trị giao dịch đạt 20.037 tỷ, tương ứng giảm -43.06% so với phiên trước.

Thị trường tiếp tục có diễn biến giảm điểm tuy nhiên khối lượng đã giảm đáng kể so với phiên trước. Độ rộng thị trường nghiêng về phía mua trong đó các nhóm tăng điểm gồm: CNTT (+1.30%), Dầu khí (+1.10%) và Bán lẻ (+0.83%), trong khi Ngân hàng (-0.34%) là nhóm tác động giảm điểm đến chỉ số. Các cổ phiếu tiêu biểu gồm: DXG (+4.90%), KDH (+4.53%) và PVD (+3.50%).

Diễn biến các chỉ số chính: VN-Index (-0.04%), HNX-Index (-0.11%), UPCOM-Index (+0.73%), VN30 (+0.21%), VNMIID (+0.28%), VNSML (-0.08%), VNDIAMOND (+0.98%), VNFINLEAD (-0.20%), VNCOND (+1.41%), VNCONS (+0.21%).

Các cổ phiếu tác động tích cực tới VN-Index: VIC (+2.13 điểm), FPT (+0.51 điểm), MBB (+0.43 điểm). Ngược lại, VHM (-2.17 điểm), BID (-1.19 điểm), GEE (-0.67 điểm) là những mã tác động tiêu cực.

Khối ngoại bán ròng -255.43 tỷ đồng trên HOSE. Các cổ phiếu bị bán ròng nhiều nhất: VCB (-166.53 tỷ), VIC (-125.71 tỷ), HPG (-114.80 tỷ). Ở chiều ngược lại, các cổ phiếu được mua ròng gồm: MBB (+198.72 tỷ), DCM (+114.18 tỷ), GEL (+75.42 tỷ).

PHÂN TÍCH KỸ THUẬT

Phiên giao dịch thêm nghỉ lễ tương đối ảm đạm với phần lớn dòng tiền đang rút ra khi thanh khoản chỉ đạt hơn 20 nghìn tỷ đồng, biên độ dao động giá hẹp. Hiện tại đường giá đang vận động tại vùng hỗ trợ 1740 – 1774 điểm và kỳ vọng xuất hiện nhịp hồi phục ngắn hạn tại đây.

Xu hướng ngắn hạn: Xu hướng ngắn hạn ghi nhận điều chỉnh giảm khi vỡ cấu trúc, với đỉnh đáy thấp dần, giá nằm dưới MA10 ngày, MACD chuẩn bị cắt xuống đường Zero cho thấy động lượng thị trường suy yếu. Hiện tại, VN-Index đang vận động tại vùng hỗ trợ 1740 – 1774 điểm, đây là vùng giá đáng chú ý có khả năng dừng giảm và bắt đầu quá trình hồi phục. Nhà đầu tư quan sát cầu mua kèm nền rút chân sẽ là tín hiệu kết thúc điều chỉnh. Khi đó nhà đầu tư có thể giải ngân cho nhịp hồi phục đáng kể.

Hỗ trợ khung ngắn hạn: 1740 - 1700 điểm.

Xu hướng trung hạn: Xu hướng tuần đang đi ngang trong vùng 1600 – 1920 điểm trong đó giá vận động dưới MA10 tuần, áp lực bán diễn ra xuyên suốt 4 tuần liên tiếp do đó chỉ số sẽ khó tăng trở lại ngay. Các khung giao dịch không có sự đồng pha đi kèm theo các tín hiệu phân kỳ sớm, vậy nên giai đoạn này chưa ưu tiên mua đầu tư trung hạn, nhà đầu tư cần chờ thêm tín hiệu từ thị trường. Trường hợp VN-Index phá qua hỗ trợ 1 sẽ chuyển thành kịch bản giảm trung hạn. Hiện tại thị trường chưa nghiêng về kịch bản này.

Dòng tiền giao dịch trung hạn ở trạng thái yếu và đang được rút ra dần. Hỗ trợ trên khung trung hạn: 1586 - 1606 điểm.

Kết luận: Thị trường giao dịch ảm đạm do dòng tiền có xu hướng rút ra trước kỳ nghỉ lễ. Nhà đầu tư giao dịch theo xu hướng chính, quan sát hành động giá ở khung H1 để có quyết định sớm hợp lý.

Với dự báo xu hướng của giai đoạn tới, chúng tôi đưa ra mức hỗ trợ - kháng cự như sau:

- Kháng cự: 1976 - 2084
- Hỗ trợ 1: 1700 - 1740
- Hỗ trợ 2: 1586 - 1606
- Hỗ trợ 3: 1486 - 1530

CHIẾN LƯỢC HÀNH ĐỘNG

Tín hiệu dòng tiền khá ảm đạm do đó động lực tăng chung trên thị trường sẽ chỉ tập trung ở số ít cổ phiếu. Giai đoạn này kỳ vọng các nhịp hồi phục ngắn hạn sẽ cho vị thế tăng trở lại. Nhà đầu tư lên danh mục cổ phiếu ngành còn giữ xu hướng tăng (Dầu khí, Xuất khẩu, Cảng biển, Thực phẩm...); Cổ phiếu đã giảm sâu (Chứng khoán, Bất động sản); Ngành phòng thủ (Điện, Nước, Y tế...).

Hỗ trợ cho kênh giá trên biểu đồ ngày tại vùng 1740+/- điểm.

BÁO CÁO CẬP NHẬT DOANH NGHIỆP

- Báo cáo cổ phiếu PVS (TRUNG LẬP – Giá mục tiêu: 48.500 VNĐ): Lợi nhuận 2025 đạt kỳ lục, triển vọng 2026 tiếp tục tích cực
- Báo cáo cổ phiếu TCB (MUA – Giá mục tiêu: 43.900 VNĐ): Triển vọng lợi nhuận tích cực nhờ đa dạng dịch vụ

TIN TỨC THẾ GIỚI

- Trung Quốc tăng cường phòng ngừa rủi ro tiền điện tử
- Trung Quốc yêu cầu các ngân hàng giảm nắm giữ trái phiếu Chính phủ Mỹ?
- Ứng cử viên Kevin Warsh đề xuất “hiệp ước” mới giữa Fed và Bộ Tài chính Mỹ

TIN TỨC NỔI BẬT TRONG NGÀY

- Tổng hạn ngạch phát thải khí nhà kính thí điểm cho năm 2026 là hơn 268 triệu tấn CO2td
- Thủ tướng: Tỷ lệ doanh nghiệp Nhật có lãi tại Việt Nam cần cao hơn nữa
- Khách quốc tế đến Việt Nam lập kỷ lục gần 2.5 triệu lượt trong tháng 1/2026

LỊCH SỰ KIỆN ĐÁNG CHÚ Ý

- 10/02/2026: MSCI công bố danh mục
- 11/02/2026: Công bố Chỉ số giá tiêu dùng (CPI) tháng 1
- 12/02/2026: Chỉ số giá sản xuất (PPI) tháng 1

Chỉ số thị trường Việt Nam	09/02/2026	(+/-) 1 phiên	(+/-) 7 phiên	(+/-) 30 phiên
VNINDEX	1,754.82	-0.04%	-4.06%	1.45%
VNINDEX GTGD (Tỷ VND)	20,062.40	-43.55%	-31.05%	-38.70%
HNX	256.01	-0.11%	-0.05%	2.19%
HNX GTGD (Tỷ VND)	1,035.63	-59.46%	-56.38%	-51.00%
Upcom	126.42	0.73%	-2.05%	5.99%
Upcom GTGD (Tỷ VND)	540.92	-64.86%	-73.73%	-41.86%
P/E VNIndex (x)	14.23	0.00%	-9.48%	-8.43%
P/B VNIndex (x)	2.09	0.00%	-5.43%	-3.69%

TOP TĂNG/GIẢM THEO VỐN HÓA TRÊN SÀN HOSE

Top cổ phiếu VN30	Top 5 mã tăng giá 1 phiên	Top 5 mã giảm giá 1 phiên	Top 5 mã tăng giá 7 phiên	Top 5 mã giảm giá 7 phiên	Top 5 mã tăng giá 30 phiên	Top 5 mã giảm giá 30 phiên
1	DGC 2.91%	VHM -2.56%	MBB 1.47%	VHM -10.38%	GAS 64.11%	VJC -20.63%
2	SAB 1.44%	STB -1.95%	LPB 0.48%	VPL -10.27%	PLX 61.18%	VIC -14.65%
3	FPT 1.43%	BID -1.56%		VCB -7.80%	GVR 51.57%	VHM -13.64%
4	HDB 1.13%	SSI -1.00%		MSN -6.90%	BID 30.41%	VRE -11.88%
5	MWG 1.02%	GVR -0.90%		VRE -6.62%	VCB 13.84%	VPL -9.88%

Top cổ phiếu Mid cap	Top 5 mã tăng giá 1 phiên	Top 5 mã giảm giá 1 phiên	Top 5 mã tăng giá 7 phiên	Top 5 mã giảm giá 7 phiên	Top 5 mã tăng giá 30 phiên	Top 5 mã giảm giá 30 phiên
1	PTB 5.48%	VGC -5.66%	BSR 10.04%	PNJ -11.00%	BSR 51.69%	CII -24.78%
2	DXG 4.90%	GEX -3.65%	PVD 9.68%	GEX -10.08%	BSH 36.85%	DXS -23.15%
3	KDH 4.53%	MSH -3.18%	BVH 9.60%	CRE -9.21%	DGW 33.67%	CRE -23.33%
4	PNJ 3.67%	BIC -2.60%	DCM 9.02%	PHR -9.02%	PGV 27.46%	GEX -22.81%
5	PVD 3.50%	DGW -2.43%	VPI 8.72%	CII -7.86%	DCM 25.47%	VCG -20.52%

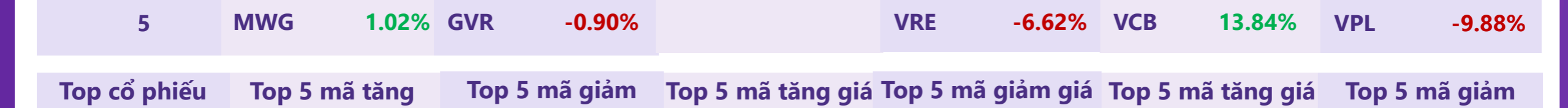
Top cổ phiếu Small cap	Top 5 mã tăng giá 1 phiên	Top 5 mã giảm giá 1 phiên	Top 5 mã tăng giá 7 phiên	Top 5 mã giảm giá 7 phiên	Top 5 mã tăng giá 30 phiên	Top 5 mã giảm giá 30 phiên
1	CLW 7.00%	TCR -6.77%	BBC 29.33%	DLG -17.98%	DCL 35.92%	NHC -29.34%
2	BBC 6.71%	SCS -6.73%	TN1 22.11%	BMC -14.33%	BRH 28.26%	MHC -19.92%
3	VRC 5.77%	CLC -6.48%	BFC 11.74%	SMC -13.15%	BFC 25.56%	HVX -18.18%
4	HAP 4.88%	CLL -4.50%	DRH 10.90%	LDG -12.01%	TN1 23.84%	HHS -17.24%
5	DPG 4.05%	ABR -4.07%	TV2 7.76%	TCR -11.92%	DPG 16.75%	DHA -16.30%

TỔNG HỢP CHỈ SỐ THỊ TRƯỜNG THẾ GIỚI, TỶ GIÁ VÀ HÀNG HÓA

	09/02/2026	(+/-) 1 phiên	(+/-) 7 phiên	(+/-) 30 phiên	
TTCK Toàn cầu					
DAX	25,014.87	1.19%	1.94%	2.77%	
Dow Jones	50,135.87	0.04%	2.54%	2.93%	
FTSE 100	10,386.23	0.16%	1.59%	5.27%	
Nikkei 225	56,363.94	3.89%	5.70%	11.96%	
S&P 500	6,964.82	0.47%	0.37%	0.50%	
Tỷ giá					
USD/VND	25,950.00	0.00%	0.04%	-1.24%	
USD/JPY	157.22	0.11%	2.68%	0.43%	
GBP/USD	1.36	0.74%	-1.45%	0.74%	
EUR/USD	1.18	0.00%	-1.67%	0.00%	
Năng lượng					
Dầu thô Brent	USD/Bbl	69.04	1.45%	-0.40%	12.28%
Khí tự nhiên	USD/MMBtu	3.21	-6.14%	-26.21%	-19.14%
Than	USD/T	115.75	0.13%	-1.49%	7.23%
Kim loại và vật liệu xây dựng					
Gỗ	USD/1000 board feet	597.50	2.05%	0.59%	8.24%
Vàng	USD/toz	5,059.32	1.83%	3.52%	16.76%
Bạc	USD/toz	79.31	1.71%	-6.29%	4.08%
Đồng	USD/Lbs	5.96	1.36%	0.68%	3.11%
Quặng sắt	USD/T	100.63	0.52%	-4.72%	-5.94%
Thép cuộn cán nóng	USD/T	977.00	0.00%	0.51%	4.38%
Thép	CNY/T	3,043.00	-0.39%	-2.22%	-1.55%
Nông nghiệp					
Đường	USD/Lbs	14.31	1.42%	0.28%	-6.23%
Cà phê	USD/Lbs	299.20	0.89%	-9.95%	-15.04%
Cao su	USD/Lbs / Kg	188.10	0.00%	-1.67%	4.62%
Lợn hơi	USD/Lbs	87.23	-0.17%	-0.02%	3.26%
Lúa mì	USD/Bu	528.75	-0.19%	-1.72%	3.52%

BIỂU ĐỒ TOÀN CẢNH THỊ TRƯỜNG NGÀY 09/02/2026

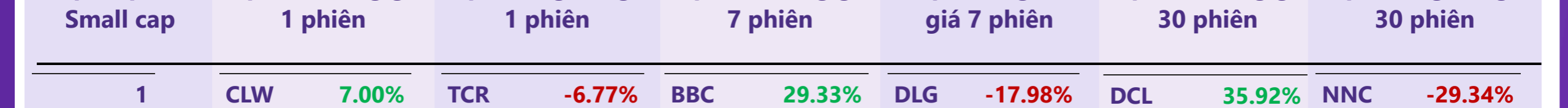
1. Độ rộng thị trường




2. Top cổ phiếu ảnh hưởng chỉ số



3. GTGD ròng nước ngoài 10 phiên (tỷ VND)



4. GTGD ròng tự doanh 10 phiên (tỷ VND)



5. Top GTGD NĐT nước ngoài trong phiên

Top 5 mua	GTGD ròng (triệu đồng)	KLGD (CP)
MBB	1,000,000	1,000,000
DCM	114,217	2,905,530
GEL	76,772	2,099,710
DPM	71,924	2,851,900
KDH	66,965	2,540,737

6. Top GTGD NĐT tự doanh trong phiên

Top 5 mua	GTGD ròng (triệu đồng)	KLGD (CP)
FPT	2,000,000	664,100
HPG	47,043	7,000,000
STB	45,213	737,300
KDH	44,157	6,000,000
DGC	32,487	486,000

Top 5 bán	GTGD ròng (triệu đồng)	KLGD (CP)
VPH	-1,000,000	-1,000,000
VHM	-1,000,000	-1,077,000
HPG	-1,100,000	-1,000,000
VIC	-1,000,000	-955,000
VCB	-1,000,000	-1,000,000

Top 5 bán	GTGD ròng (triệu đồng)	KLGD (CP)
DCM	-1,000,000	-1,000,000
DPM	-1,000,000	-790,000
EIB	-1,000,000	-1,000,000
VCB	-1,000,000	-303,400
VHM	-1,000,000	-348,200

Trải nghiệm ngay ứng dụng ABS invest

Trải nghiệm ngay bằng giả ABS Web Trading

Công ty Cổ phần Chứng khoán An Bình

Địa chỉ: 36 P. Hoàng Cầu, Ô Chợ Dừa, Đống Đa, Hà Nội

Điện thoại: 024 3562 4626 Ext: 151

Email: research@abs.vn

Website: ABS.VN

KHUYẾN CÁO

Báo cáo này được phát hành bởi Phòng Phân tích Đầu tư - Công ty Cổ phần Chứng khoán An Bình (ABS). Người sử dụng không được phép sao chép, chuyển giao, sửa đổi, đăng tải lên các phương tiện truyền thông mà không có sự đồng ý bằng văn bản của ABS.

Các thông tin, nhận định được ABS đưa ra dựa trên nguồn tin đáng tin cậy. Người sử dụng báo cáo cần tự chịu trách nhiệm khi sử dụng thông tin để ra quyết định mua, bán chứng khoán.

TRẢI NGHIỆM NGAY

BEST NEW STOCK TRADING APP
BEST INVEST - VIET NAM 2024

BEST SECURITIES HOUSE FOR RESEARCH
IN VIET NAM 2024

Trải nghiệm ngay ABS Invest tốt đây

ỨNG DỤNG GIAO DỊCH CỔ PHIẾU MỚI TỐT NHẤT VIỆT NAM

CÔNG TY CHỨNG KHOÁN TỐT NHẤT VIỆT NAM VÀ PHÂN TÍCH ĐẦU TƯ