01 Tra cứu lịch sử giá vốn trên App ABS-Invest

ABS
TRỌN VẸN TRẢI NGHIỆM ĐẦU TƯ

CÁCH 1:

Bước 1:
Truy cập ứng dụng và chọn biểu tượng **Tài sản**

Bước 2:
- Kéo xuống dưới đến **Danh mục cổ phiếu**
- Bấm vào khu vực 1 mã cổ phiếu
- Chọn **Chi tiết**

Bước 3:
Trong màn chi tiết hiển thị lịch sử thay đổi giá vốn theo thời gian giảm dần

Bước 4:
Chọn **Công thức** để xem chi tiết công thức tính toán giá vốn áp dụng tại ABS

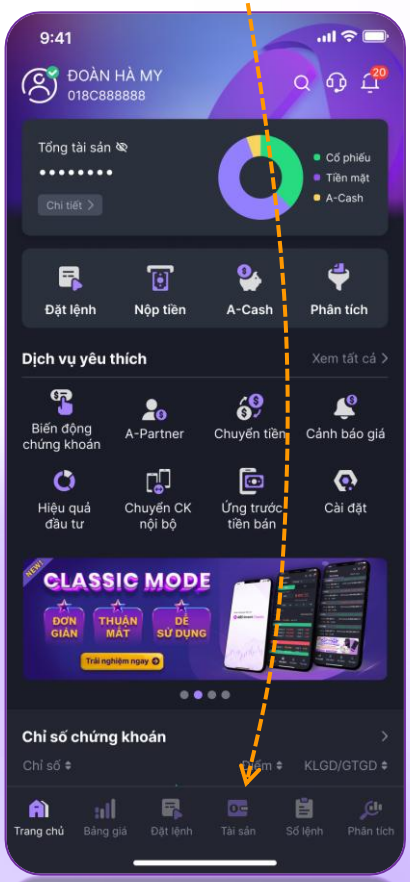

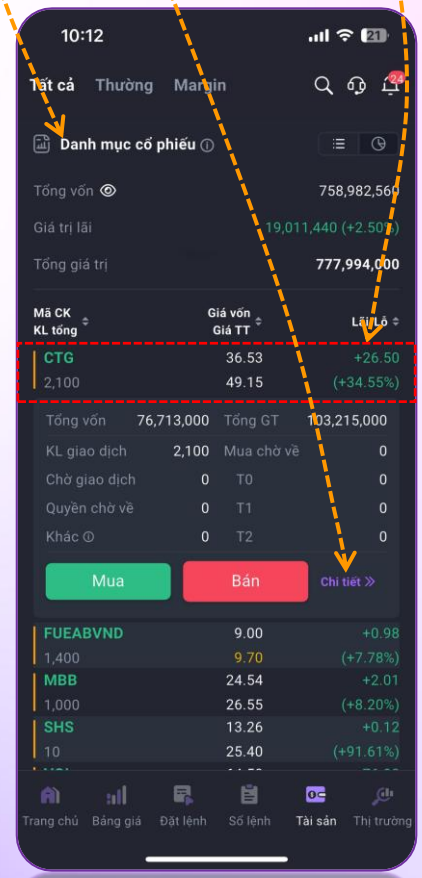

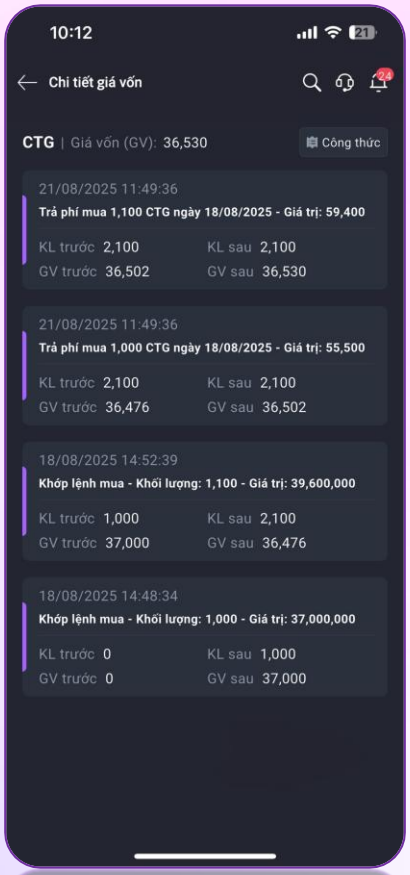

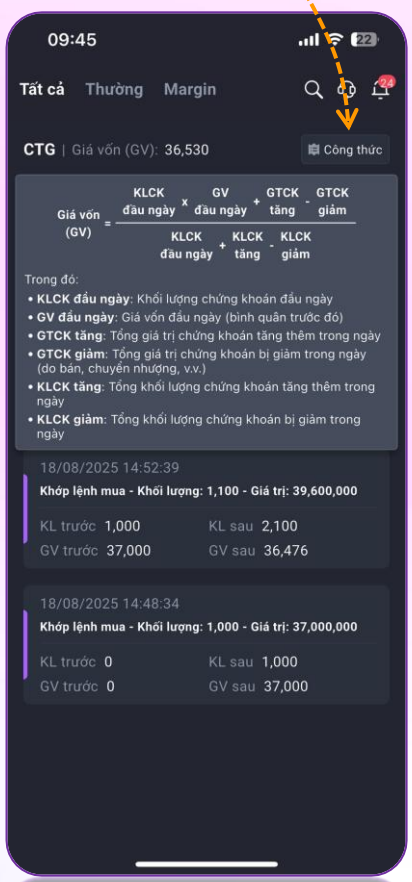

01 Tra cứu lịch sử giá vốn trên App ABS-Invest

ABS
TRỌN VẸN TRẢI NGHIỆM ĐẦU TƯ

CÁCH 2:

Bước 1:
Truy cập ứng dụng và chọn biểu tượng **Tìm kiếm**

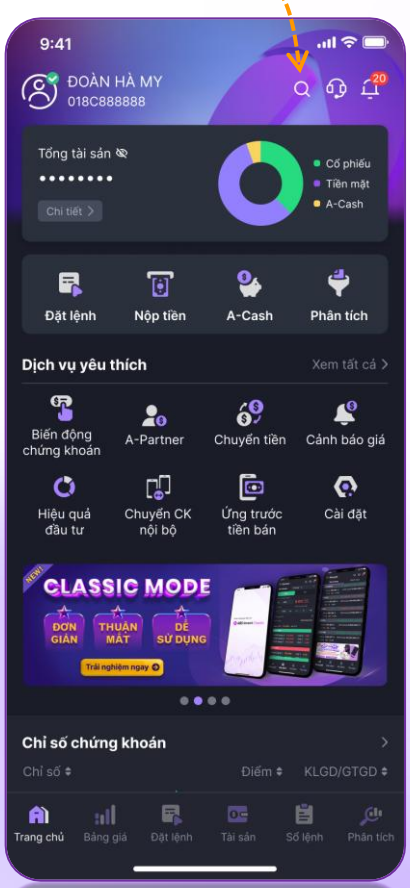

Bước 2:
Tìm từ khóa Lãi/lỗ

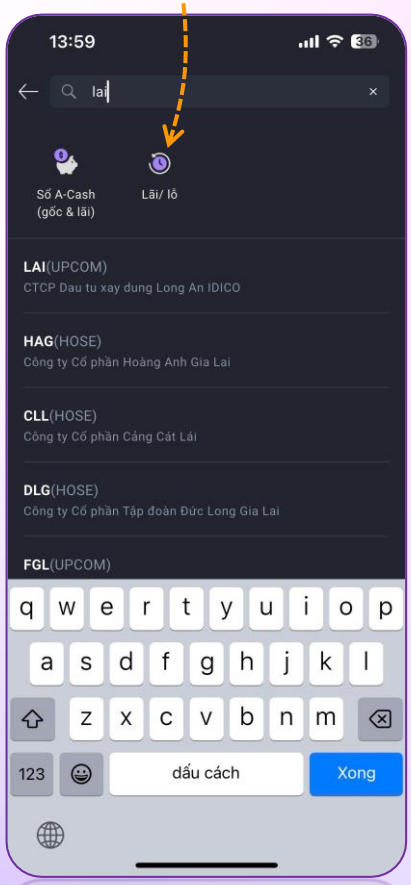

Bước 3:
- Bấm vào khu vực 1 mã cổ phiếu
- Chọn **Chi tiết**

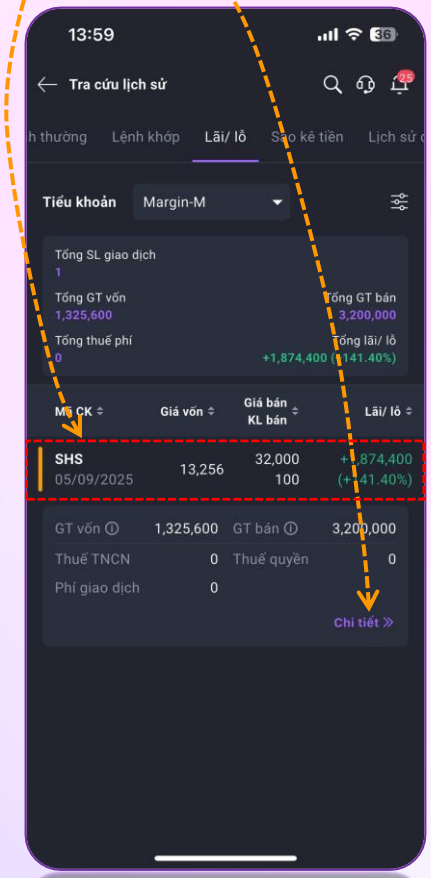

Bước 4:
Trong màn chi tiết hiển thị lịch sử thay đổi giá vốn theo thời gian giảm dần

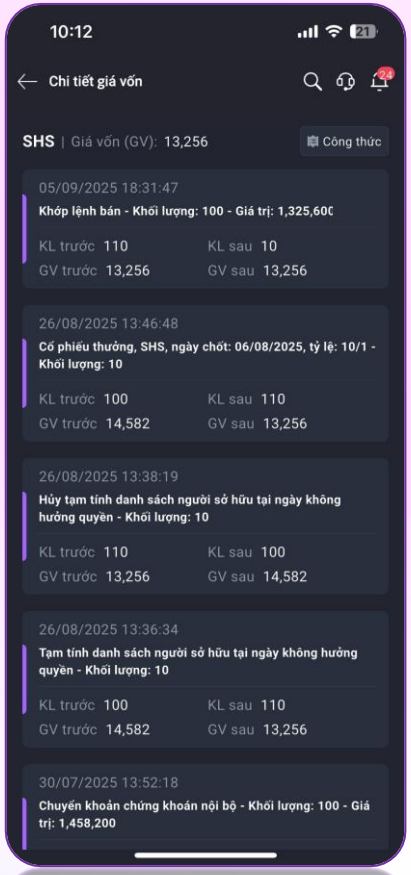

02 Tra cứu lịch sử giá vốn trên Web ABS-Invest

ABS
TRỌN VẸN TRẢI NGHIỆM ĐẦU TƯ

CÁCH 1:

Bước 1:
Ở góc dưới bên phải bảng giá, chọn **Danh mục**

Bước 2:
- Bấm vào khu vực 1 mã cổ phiếu
- Chọn **Chi tiết**

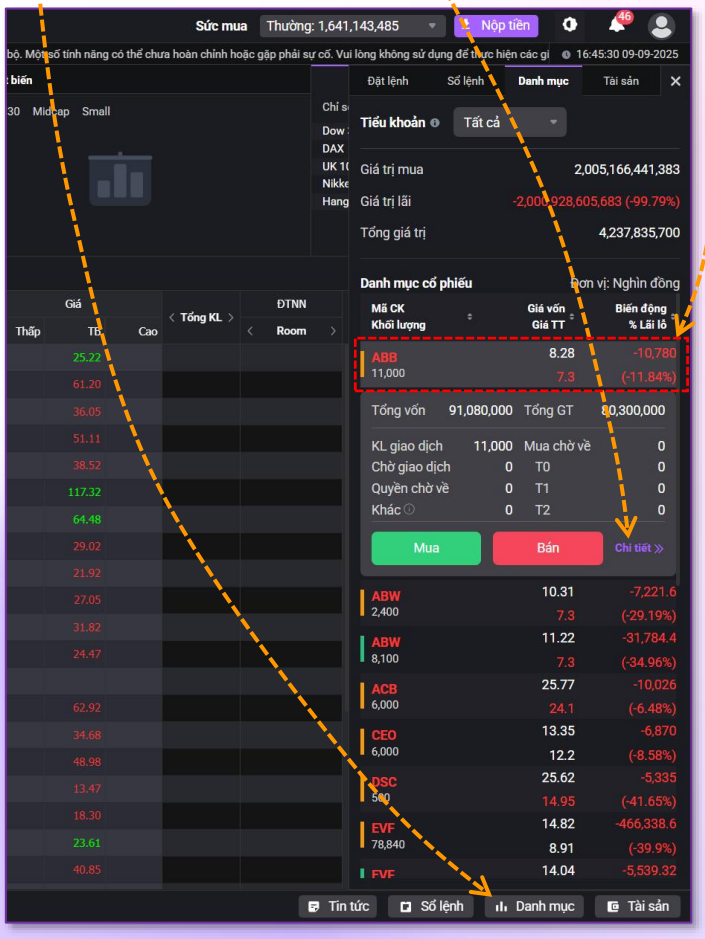

Bước 3:
Trong màn chi tiết hiển thị lịch sử thay đổi giá vốn theo thời gian giảm dần

Bước 4:
Chọn **Công thức** để xem chi tiết công thức tính toán giá vốn áp dụng tại ABS

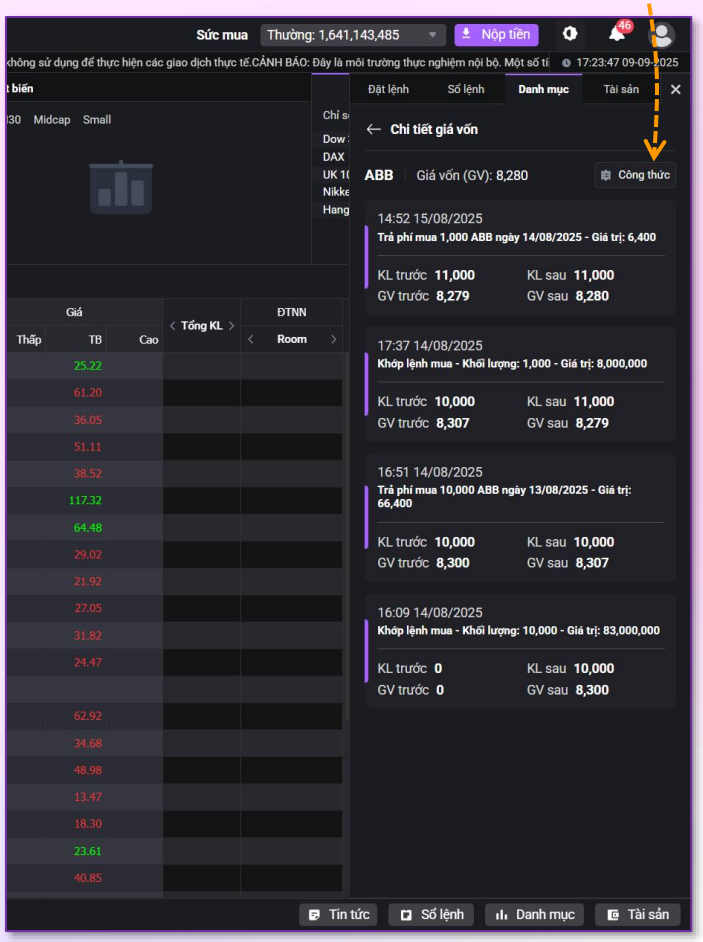

02 Tra cứu lịch sử giá vốn trên Web ABS-Invest

ABS
TRỌN VẸN TRẢI NGHIỆM ĐẦU TƯ

CÁCH 2:

Bước 1:

- Ở menu trên cùng, chọn Tra cứu lịch sử
- Chọn Lãi/Lỗ

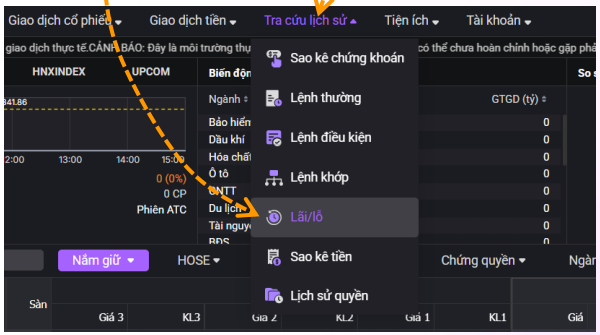

Bước 2:

Trong trang danh sách Lãi/lỗ, bấm vào khu vực 1 giao dịch để xem chi tiết

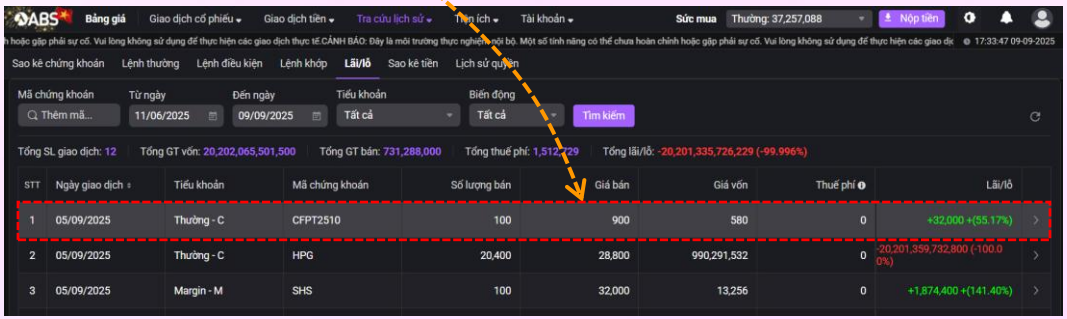

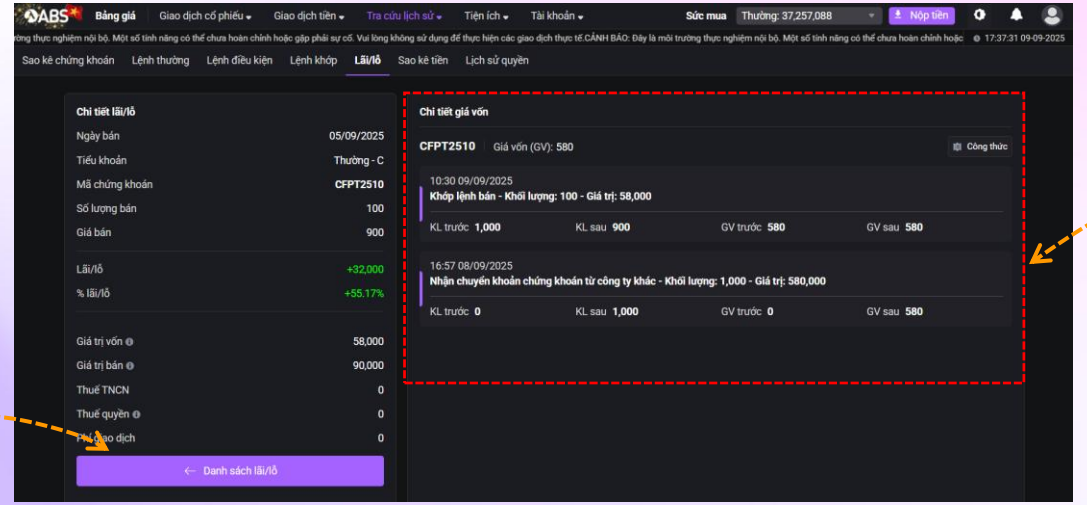

Bước 3:

Trong màn chi tiết hiển thị lịch sử thay đổi giá vốn theo thời gian giảm dần

Bấm vào đây để quay lại trang danh sách Lãi/lỗ