TOÀN CẢNH THỊ TRƯỜNG - BẢN TIN NGÀY 31/12/2025

VNINDEX	HNX	UPCOM	DOW JONES	NIKKEI 225	DAX
1.766,90 +0.69%	250,50 -0.29%	120,75 +0.45%	48.367,06 -0.20%	50.339,48 -0.37%	24.490,41 +0.57%

Biểu đồ VNINDEX

Nhận định thị trường và chiến lược

"Cung bản ra thấp"

Kết thúc phiên giao dịch ngày 30/12, VN-Index tăng +12.06 điểm (+0.69%) lên mốc 1766.90 điểm với 168 mã tăng, 142 mã giảm và 62 mã tham chiếu. Tổng giá trị giao dịch đạt 20,691.46 tỷ, tương ứng gần ~6.65% so với phiên trước. Thị trường tiếp tục duy trì đà hồi phục khi VN-Index đóng cửa tăng điểm, nối dài diễn biến tích cực từ phiên trước đó. Mặc dù áp lực cung hàn vẫn xuất hiện trong phiên, nhưng lực cầu duy trì ổn định đã giúp chỉ số giữ được sắc xanh khi kết phiên. Các nhóm ngành ghi nhận tăng điểm tốt như Công nghệ thông tin (+2.15%), Bất động sản (+1.08%), Bán lẻ (+1.04%) và Hóa chất (+2.16%) trong khi Dầu khí giảm (-1.04%). Các cổ phiếu tiêu biểu gồm VPB (+2.50%), FPT (+2.33%), MWG (+1.61%), DGC (+6.89%).

Diễn biến các chỉ số chính: VN-Index (+0.69%), HNX-Index (-0.29%), UPCOM-Index (+0.45%), VN30 (+0.96%), VNMID (+0.32%), VNSML (+0.05%), VNDIAMOND (+1.09%), VNFINLEAD (+0.91%), VNCOND (+1.32%), VNCONS (+0.81%).

Các cổ phiếu tác động tích cực tới VN-Index: VIC (+5.43 điểm), VPB (+1.19 điểm), BID (+0.90 điểm). Ngược lại, VPL (-1.15 điểm), BSR (-0.53 điểm); VIC (-0.35 điểm) là những mã tác động tiêu cực.

Khối ngoại mua ròng +999.96 tỷ đồng trên HOSE. Các cổ phiếu bị bán ròng nhiều nhất: VIC (-130.116 tỷ), VHM (-118.460 tỷ), VCB (-57.463 tỷ). Ở chiều ngược lại, các cổ phiếu được mua ròng gồm: MWG (+342.727 tỷ), FPT (+242.205 tỷ), STB (+166.787 tỷ).

PHÂN TÍCH KỸ THUẬT

VN-Index tiếp tục dâng cao điểm số với thanh khoản gần thấp so với phiên trước. Dòng tiền có phần e dè trước vùng đỉnh cũ tuy nhiên sắc xanh đã lan tỏa rộng hơn tại các nhóm ngành, đặc biệt vốb bộ 3 tác động điểm số như Ngân hàng, Chứng khoán, Bất động sản. Xu hướng đi ngang tiếp diễn vẫn được điều chỉnh là trong vùng 1603 – 1795 điểm.

Xu hướng ngắn hạn: Trên biểu đồ ngày, thị trường tiếp tục tiến lên kiểm định cung tại vùng đỉnh cũ, biên độ tăng giá vẫn được duy trì tốt trong đó cung bán ra thấp, lực mua xuất hiện tích cực trên biểu đồ nhỏ trong đó MA10 cắt lên MA20 cho thấy xu hướng ngắn hạn có tín hiệu dẫn tích cực. Hiện tại VN-Index đang đi ngang trong vùng 1603 – 1795 điểm, xu hướng sẽ thay đổi khi chỉ số đóng nến tuần vượt qua mốc 1770 điểm; sắc nhận nhịp tăng mới chỉ thu trường. Dòng tiền hiện đang phân hóa khá mạnh và chỉ tập trung ở một vài ngành như Dầu khí, Bán lẻ, Công nghệ...

Thị trường tiến gần đến vùng đỉnh cũ, do đó chúng tôi kì vọng mức hồ trợ chỉ xu hướng đi ngang này tại vùng 1680 điểm.

Xu hướng trung hạn: Trên biểu đồ tuần, VN-Index đang vận động trong vùng đi ngang với cấu trúc đáy sau cao hơn đáy trước, tuy nhiên thị trường đang cho tín hiệu vượt đỉnh trên biểu đồ line, chúng tôi sẽ xác nhận khi chỉ số đóng nến tuần trên mốc 1770 điểm. Thị trường cần kiểm định cung trước khi mở đợt cầu trúc xu hướng.

Hiện tại, xu hướng đi ngang vẫn đang được tiếp diễn trên biểu đồ ngày và tuần, trong trường hợp thị trường đóng nến tuần trên vùng 1770 điểm sẽ xác nhận nhịp tăng mới. Trong trường hợp quay lại xu hướng điều chỉnh sẽ được xác nhận nếu đường giá thủng qua vùng 1680 điểm.

Kết luận: VN-Index có thêm phiên tăng điểm với thanh khoản thấp (20 nghìn tỷ), dòng tiền cần bổ sung để cũng cố cho đà tăng của thị trường. Xu hướng tăng xác nhận khi thị trường đóng nến tuần trên mốc 1770 điểm.

Với dự báo xu hướng của giai đoạn tới, chúng tôi đưa ra mức hỗ trợ - kháng cự như sau:
Kháng cự 2: 1976 - 2084
Kháng cự 1: 1740 - 1780
Hỗ trợ 1: 1586 - 1606
Hỗ trợ 2: 1486 - 1530
Hỗ trợ 3: 1300 - 1340

CHIẾN LƯỢC HÀNH ĐỘNG

VN-Index đang tiến sát đến vùng đỉnh cũ, kiểm định lực cung trước khi bước sang xu hướng tăng mới. Trên biểu đồ khung tháng, lực bán cản kiết trong khi sắc xanh dâng lan tỏa dần sang các nhóm ngành như Dầu khí, Bán lẻ, Công nghệ...Nhà đầu tư cổ thể gia tăng tỷ trọng cổ phiếu nếu thị trường đóng nến tuần trên vùng 1770 điểm. Các giao dịch lướt sóng hãnh động trên các biểu đồ khung nhỏ.

Trong trường hợp ngược lại, nhịp điều chỉnh sẽ bắt đầu hình thành khi vượt qua vùng 1680 điểm.

BÁO CÁO CẬP NHẬT DOANH NGHIỆP

- Bản tin Tiêu điểm ngành (26/12/2025)
- Báo cáo chiến lược năm 2026: Vươn tầm khát vọng

TIN TỨC THẾ GIỚI

- Ông Trump vẫn muốn sa thải Chủ tịch Fed, đoạ kiện ông Powell vì "bất tài"
- Trung Quốc chặn nhận đồng Nhân dân tệ mạnh lên?
- Trung Quốc giảm thuế nhập khẩu 935 mặt hàng từ năm 2026

TIN TỨC NỘI BẬT TRONG NGÀY

- Quy mô thị trường bán lẻ Việt Nam đạt khoảng 269 tỷ USD
- Nghị quyết 68 và bài toán để "sếu đầu đàn" cất cánh
- Gần 3,000 dự án tôn đọng với tổng mức đầu tư là 2.46 triệu tỷ đồng cần được tháo gỡ

LỊCH SỰ KIỆN ĐÁNG CHÚ Ý

31/12/2025: Công bố biên bản họp FED

Chỉ số thị trường Việt Nam	30/12/2025	(+/-%) 1 phiên	(+/-%) 7 phiên	(+/-%) 30 phiên
VNINDEX	1.766,90	0.69%	0.91%	7.15%
VNINDEX GTGD (Tỷ VND)	20.744,69	-6.54%	-32.39%	-14.77%
HNX	250,50	-0.29%	-2.62%	-5.48%
HNX GTGD (Tỷ VND)	1.902,32	-45.99%	29.29%	11.71%
Upcom	120,75	0.45%	0.76%	0.93%
Upcom GTGD (Tỷ VND)	422,99	-41.32%	-33.68%	-54.74%
P/E VNIndex (x)	15,76	0.70%	5.14%	8.91%
P/B VNIndex (x)	2,20	0.46%	6.28%	10.00%

TOP TĂNG/GIẢM THEO VỐN HÓA TRÊN SÀN HOSE

Top cổ phiếu VN30	Top 5 mã tăng giá 1 phiên		Top 5 mã giảm giá 1 phiên		Top 5 mã tăng giá 7 phiên		Top 5 mã giảm giá 7 phiên		Top 5 mã tăng giá 30 phiên		Top 5 mã giảm giá 30 phiên	
1	VPB	2.50%	PLX	-2.05%	GAS	14.70%	LPB	-4.77%	VIC	47.85%	LPB	-15.35%
2	FPT	2.33%	VJC	-1.34%	STB	14.50%	SSB	-3.10%	VHM	21.26%	BCM	-6.96%
3	GVR	2.31%	VRE	-1.28%	VHM	9.46%	SSI	-2.70%	STB	21.21%	VIB	-5.35%
4	VIC	2.07%	HPG	-0.75%	BVH	6.07%	TCB	-2.41%	GAS	20.42%	GVR	-5.00%
5	MSN	1.85%	BVH	-0.67%	MWG	4.12%	VNM	-2.22%	HDB	15.80%	HPG	-3.99%

Top cổ phiếu Mid cap	Top 5 mã tăng giá 1 phiên		Top 5 mã giảm giá 1 phiên		Top 5 mã tăng giá 7 phiên		Top 5 mã giảm giá 7 phiên		Top 5 mã tăng giá 30 phiên		Top 5 mã giảm giá 30 phiên	
1	DGC	6.89%	CII	-3.95%	STG	17.17%	LGC	-18.08%	BAF	16.22%	DGC	-29.55%
2	PHR	4.98%	BSR	-2.99%	SAM	8.22%	CII	-9.32%	TRA	12.09%	DIG	-19.19%
3	PTB	4.81%	CTD	-2.14%	BWE	6.83%	DGC	-8.78%	STG	11.46%	LGC	-18.59%
4	BWE	4.45%	DIG	-2.01%	PTB	6.48%	DIG	-7.59%	PVD	9.21%	CII	-16.25%
5	SJS	4.45%	HSG	-1.85%	BAF	5.32%	CTD	-7.27%	PNJ	8.40%	NLG	-15.70%

Top cổ phiếu Small cap	Top 5 mã tăng giá 1 phiên		Top 5 mã giảm giá 1 phiên		Top 5 mã tăng giá 7 phiên		Top 5 mã giảm giá 7 phiên		Top 5 mã tăng giá 30 phiên		Top 5 mã giảm giá 30 phiên	
1	TNT	6.97%	SVI	-6.94%	HRC	19.25%	SHI	-19.67%	NNC	32.84%	SVI	-23.31%
2	QCG	6.94%	NNC	-6.93%	DAT	14.42%	C32	-9.90%	VDP	26.91%	VPG	-21.71%
3	DAT	6.72%	FDC	-4.68%	VDP	13.71%	TDC	-8.89%	DCL	24.08%	HDC	-18.93%
4	CCI	6.59%	SPM	-4.39%	SGR	13.43%	FCN	-8.59%	PDN	20.85%	PTC	-16.56%
5	PMG	6.47%	FIR	-3.87%	TNT	11.52%	HDC	-7.72%	TMT	20.81%	JVC	-15.49%

TỔNG HỢP CHỈ SỐ THỊ TRƯỜNG THẾ GIỚI, TỶ GIÁ VÀ HÀNG HÓA

		30/12/2025	(+/-%) 1 phiên	(+/-%) 7 phiên	(+/-%) 30 phiên
TTCK Toàn cầu					
DAX		24.490,41	0.57%	2.21%	2.57%
Dow Jones		48.367,06	-0.20%	0.48%	3.81%
FTSE 100		9.940,71	0.75%	1.05%	2.74%
Nikkei 225		50.339,48	-0.37%	-0.12%	3.36%
S&P 500		6.896,24	-0.14%	0.90%	3.35%
Tỷ giá					
USD/VND		26.285,00	-0.02%	-0.21%	-0.34%
USD/JPY		156,03	-0.33%	0.31%	0.51%
GBP/USD		1,35	0,00%	0,75%	2,27%
EUR/USD		1,18	0,00%	0,85%	1,72%
Nông lượng					
Dầu thô Brent	USD/Bbl	61,14	0.82%	1.11%	-5.78%
Khí tự nhiên	USD/MMBtu	3,95	-1.00%	-0.50%	-13.19%
Than	USD/T	106,65	-1.20%	-1.61%	-4.35%
Kim loại và vật liệu xây dựng					
Đồng	USd/Lbs	5,66	2,54%	4,04%	12,30%
Vàng	USD/Toz	4.532,18	1,15%	4,46%	10,98%
Quặng sắt	USD/T	107,08	0,08%	0,17%	3,01%
Thép	CNY/T	3.106,00	-0,03%	0,65%	1,57%
Gỗ	USD/1000 board feet	540,00	-0,18%	-0,83%	-2,26%
Thép cuộn cán nóng	USD/T	936,00	-0,21%	3,20%	9,35%
Bạc	USD/Toz	75,10	-5,07%	11,86%	48,13%
Nông nghiệp					
Lợn hơi	USd/Lbs	85,55	1,27%	0,23%	9,82%
Cao su	USD Cents / Kg	183,20	0,05%	4,51%	5,90%
Cà phê	USd/Lbs	350,52	-0,18%	2,90%	-12,93%
Lúa mì	USd/Bu	510,75	-0,44%	-0,92%	-4,64%
Đường	USd/Lbs	14,85	-2,50%	0,20%	0,34%

BIỂU ĐỒ TOÀN CẢNH THỊ TRƯỜNG NGÀY 30/12/2025

1. Độ rộng thị trường

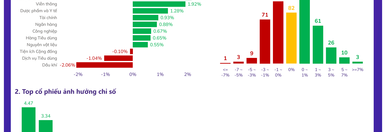

2. Top cổ phiếu ảnh hưởng chỉ số

3. GTGD ròng nước ngoài 10 phiên (tỷ VND)



4. GTGD ròng tự doanh 10 phiên (tỷ VND)

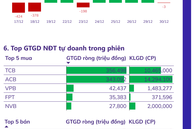

5. Top GTGD NĐT nước ngoài trong phiên

Top 5 mua	GTGD ròng (triệu đồng)	KLGD (CP)
MWG	3.000	100.000
FPT	42.496	24.470
STB	167.542	9.700
VPB	124.086	5.000
GEX	63.493	1.439.015

Top 5 bán	GTGD ròng (triệu đồng)	KLGD (CP)
CII	-1.000	-1.000
VJC	-188.4	-1.500
VCB	-1.000	-1.000
VHM	-1.000	-1.000
VIC	-1.000	-1.000

6. Top GTGD NĐT tự doanh (triệu đồng)

Top 5 mua	GTGD ròng (triệu đồng)	KLGD (CP)
TCB	1.000	100.000
ACB	2.000	2.000
VPB	42.437	1.483.277
FPT	35.383	371.596
NVB	27.800	2.000.000

Top 5 bán	GTGD ròng (triệu đồng)	KLGD (CP)
FUEVFVND	-33.51	-876.602
MSN	-31.20	-411.108
SHS	-1.000	-1.000
VIX	-55.2	-2.440.5
VRE	-12.82	-390.900

Công ty Cổ phần Chứng khoán An Bình

Địa chỉ: 36 P. Hoàng Cầu, Ô Chợ Dừa, Đống Đa, Hà Nội

Điện thoại: 024 3562 4626 Ext: 151

Email: research@abs.vn

Website: ABS.VN

Trải nghiệm ngày ứng dụng ABS invest

Trải nghiệm ngày bảng giá ABS Web Trading

KHUYẾN CÁO

Bản báo cáo này được phát hành bởi Phòng Phân tích Đầu tư - Công ty Cổ phần Chứng khoán An Bình (ABS). Người sử dụng không được phép sao chép, chuyển giao, sửa đổi, đăng tải lên các phương tiện truyền thông mà không có sự đồng ý bằng văn bản của ABS.

Các thông tin, nhận định phân tích ABS đưa ra dựa trên nguồn tin đáng tin cậy. Người sử dụng bảo cáo cần tự chịu trách nhiệm khi sử dụng thông tin để ra quyết định mua bán chứng khoán.

Tri ân khách hàng
NHẬN CỦ ĐỘP GIẢI THƯỞNG
BEST HIGH STOCK TRADING APP AND EXPERT - VIET NAM 2025
Chia khoá vàng cho thế hệ nhà đầu tư số VIET NAM
BEST INVESTOR FOCUS FOR RESEARCH IN VIET NAM 2025
Lần thứ 3 liên tục Công ty Chứng khoán VIET NAM
Tri ân khách hàng
ABS Forum for IPO
Tri ân khách hàng
ABS Forum for IPO