TOÀN CẢNH THỊ TRƯỜNG - BẢN TIN NGÀY 14/11/2025

TRỌN VẸN TRẢI NGHIỆM ĐẦU TƯ

VNINDEX	HNX	UPCOM	DOW JONES	NIKKEI 225	DAX
1,631.44 -0.03%	266.29 +0.57%	120.04 +0.85%	47,457.22 -1.65%	51,281.83 +0.43%	24,041.62 -1.39%

Biểu đồ VNINDEX

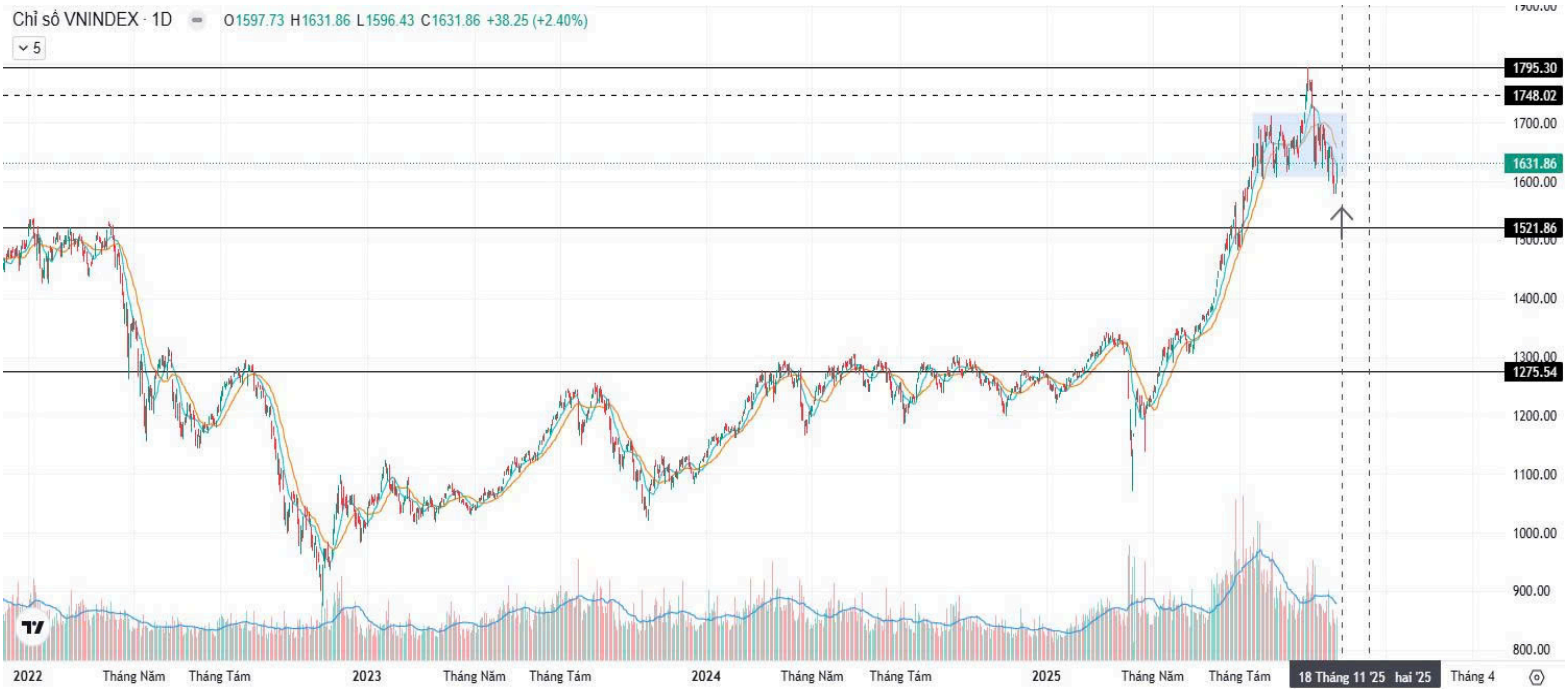

Nhận định thị trường và chiến lược

“Cung – cầu giằng co”

Kết thúc phiên giao dịch ngày 13/11, VN-Index giảm -0.42 điểm (-0.03%) xuống mức 1631.44 điểm với 163 mã tăng, 138 mã giảm và 63 mã tham chiếu. Tổng giá trị giao dịch trên sàn HOSE đạt 21,737 tỷ đồng, tương ứng giảm -1.84% so với phiên trước.

Thị trường diễn biến giằng co giữa 2 phe mua bán chủ động sau phiên hồi phục mạnh của chỉ số VN-Index. Dòng tiền tích cực chủ yếu tập trung vào nhóm ngành vốn hóa vừa và nhỏ, có thể kể đến là Viễn thông (+4.18%), Năng lượng (+2.19%) khi các cổ phiếu lớn của ngành có 1 phiên giao dịch tích cực với VGI (+5.25%) và PVD (+6.95%) tăng trần. Ngược lại, sắc đỏ bao trùm 3 ngành Blue-chip với Ngân hàng (-0.27%), Dịch vụ tài chính (-1.03%) và Bất động sản (-0.02%). Các cổ phiếu đáng chú ý: POW (+3.16%), VNM (+3.34%), PVD (+6.95%) và VGI (+5.25%).

Diễn biến các chỉ số chính: VN-Index (-0.03%), HNX-Index (+0.57%), UPCOM-Index (+0.85%), VN30 (-0.43%), VNMID (-0.01%), VNSML (+0.36%), VNDIAMOND (-0.28%), VNFINLEAD (-0.82%), VNCOND (+0.06%), VNCONS (+0.98%).
Các cổ phiếu tác động tích cực tới VN-Index: VHM (+0.93 điểm), GEE (+0.93 điểm), DGC (+0.55 điểm). Ngược lại, STB (-0.81 điểm), HPG (-0.79 điểm), VHM (-0.66 điểm) là những mã tác động tiêu cực.

Khối ngoại bán ròng -987.74 tỷ đồng trên HOSE. Các cổ phiếu bị bán ròng nhiều nhất: STB (-408.46 tỷ), VCI (-223.88 tỷ), VIX (-129.47 tỷ). Ở chiều ngược lại, các cổ phiếu được mua ròng gồm: FPT (+288.34 tỷ), VNM (+276.19 tỷ), TCB (+143.77 tỷ).

PHÂN TÍCH KĨ THUẬT

Kết thúc phiên giao dịch, VN-Index giằng co giữa phe mua – bán, hình thành cây nến Doji với thanh khoản giảm nhẹ so với phiên trước. Hầu hết các cổ phiếu đều có cấu trúc giá hồi phục ngắn hạn tuy nhiên xu hướng thị trường chung vẫn đang ở nhịp điều chỉnh trung hạn, xu hướng hồi phục ngắn hạn không rõ ràng.

Xu hướng ngắn hạn: Trên biểu đồ ngày, đường giá đang vận động trên đường MA10 ngày với biên độ dao động hẹp, trạng thái của MA10 ngày đang hướng xuống. Thị trường tiếp diễn xu hướng hồi phục trên biểu đồ H1 với chỉ báo MACD đang cắt lên đường Zero, lực mua chủ động đang tập trung ở nhóm vốn hóa vừa và nhỏ trong khi phe bán tập trung ở nhóm vốn hóa lớn gây áp lực cho điểm số VN-Index. Hiện tại, các tín hiệu kết thúc nhịp hồi phục ngắn hạn chưa xuất hiện, nhưng thị trường chưa tạo được xu hướng hồi rõ rệt, nên những vị thế mua mới trung hạn chưa được ưu tiên. Nhà đầu tư lướt sóng có thể tận dụng nhịp hồi này để giao dịch (với nhà đầu tư mạo hiểm).

Trong trường hợp dòng tiền lớn chưa quay trở lại thị trường trên khung tuần tháng 11, thị trường rất có khả năng vận động không rõ ràng về mặt xu hướng mà thiết lập vùng đi ngang 1600 – 1740 điểm, thanh khoản duy trì dưới ngưỡng 30 ngàn tỷ đồng/phiên.

Xu hướng trung hạn: Vùng đỉnh trung hạn được xác nhận tại cây nến đảo chiều ở mốc 1780 điểm. Hiện tại, VN-Index đang hồi phục ngắn hạn trên đường MA20 tuần, áp lực bán tạm thời dừng lại. Tuy nhiên lực cầu trong tuần khá thấp, xu hướng chính trên biểu đồ tuần vẫn là xu hướng điều chỉnh, nhịp hồi phục này không rõ ràng trong trung hạn. Nhà đầu tư lướt sóng nên theo dõi hành động giá trên các biểu đồ nhỏ.
Trong trường hợp quay lại xu hướng điều chỉnh, biên độ điều chỉnh của giá có thể di chuyển về hỗ trợ gần nhất 1486 – 1540 khi xác nhận thủng qua 1600 điểm.

Kết luận: Thị trường vẫn đang trong quá trình hồi phục ngắn hạn với các cổ phiếu thuộc nhóm vốn hóa vừa và nhỏ diễn ra tích cực. Nhà đầu tư lướt sóng chú ý đến ngưỡng hồi phục tại 1710 – 1740 điểm. Xét về trung hạn thị trường vẫn đang ở trong xu hướng giảm. Các nhịp lướt sóng phù hợp với nhà đầu tư ưa mạo hiểm.

Với dự báo xu hướng của giai đoạn tới, chúng tôi đưa ra mức hỗ trợ - kháng cự như sau:
Kháng cự 2: 1976 - 2084
Kháng cự 1: 1740 - 1780
Hỗ trợ 1: 1586 - 1606
Hỗ trợ 2: 1486 - 1530
Hỗ trợ 3: 1300 - 1340

CHIẾN LƯỢC HÀNH ĐỘNG

Nhịp hồi phục tiếp tục diễn ra trên biểu đồ ngày và H1. Hầu hết các cổ phiếu đều có diễn biến hồi phục kỹ thuật, tuy nhiên cung – cầu đang có sự chênh lệch và chọn lọc, các nhóm ngành phân hóa do đó ưu tiên các giao dịch lướt sóng cho nhà đầu tư ưa mạo hiểm. Hiện tại dòng tiền đang tập trung ở nhóm Dầu khí, BĐS Khu công nghiệp, Cảng biển, Xuất khẩu,...Nhà đầu tư quan sát hành động giá trên khung giao dịch ngắn hạn để giao dịch chính xác hơn.

Hạn chế giao dịch với cổ phiếu khi giá và khối lượng không đồng thuận. Các hành động mua mới cần chờ đợi khi thị trường chiết khấu đủ an toàn.

BÁO CÁO CẬP NHẬT DOANH NGHIỆP

- Báo cáo Chiến lược tháng 11/2025: Nhịp điều chỉnh chưa kết thúc
- Bản tin Tiêu điểm ngành (07/11/2025)

TIN TỨC THẾ GIỚI

- Mỹ báo hiệu giảm thuế quan với một số mặt hàng
- Ông Trump ký dự luật tài trợ, chính thức mở cửa lại Chính phủ
- Thêm một quan chức Fed muốn giữ nguyên lãi suất

TIN TỨC NỔI BẬT TRONG NGÀY

- Đề xuất viên chức thôi việc do sắp xếp được trợ cấp tối thiểu 12 tháng lương
- Quốc hội chốt mục tiêu tăng trưởng kinh tế năm 2026 từ 10% trở lên
- Việt Nam là đối tác thương mại lớn nhất ASEAN và thứ 4 thế giới của Trung Quốc

LỊCH SỰ KIỆN ĐÁNG CHÚ Ý

14/11/2025: Chỉ số giá sản xuất (PPI) tháng 10 tại Mỹ

Chỉ số thị trường Việt Nam	13/11/2025	(+/-%) 1 phiên	(+/-%) 7 phiên	(+/-%) 30 phiên
VNINDEX	1,631.44	-0.03%	-1.42%	-0.87%
VNINDEX GTGD (Tỷ VND)	21,770.63	-1.78%	7.72%	-11.51%
HNX	266.29	0.57%	-0.15%	0.20%
HNX GTGD (Tỷ VND)	2,148.01	47.40%	8.57%	0.77%
Upcom	120.04	0.85%	3.04%	10.11%
Upcom GTGD (Tỷ VND)	1,037.52	58.27%	40.36%	122.90%
P/E VNindex (x)	14.23	0.00%	-1.18%	-5.20%
P/B VNindex (x)	1.96	-0.51%	-1.51%	-4.39%

TOP TĂNG/GIẢM THEO VỐN HÓA TRÊN SÀN HOSE

Top cổ phiếu VN30	Top 5 mã tăng giá 1 phiên		Top 5 mã giảm giá 1 phiên		Top 5 mã tăng giá 7 phiên		Top 5 mã giảm giá 7 phiên		Top 5 mã tăng giá 30 phiên		Top 5 mã giảm giá 30 phiên	
1	VNM	3.34%	STB	-3.75%	VNM	6.55%	STB	-8.97%	VJC	36.35%	STB	-14.56%
2	GAS	1.62%	VRE	-2.59%	TCB	2.93%	VHM	-6.33%	VIC	19.66%	MBB	-11.49%
3	GVR	1.61%	TPB	-2.02%	BVH	2.75%	VPB	-5.13%	GVR	8.27%	SSB	-9.74%
4	BCM	1.49%	FPT	-1.69%	SAB	2.60%	LPB	-5.05%	FPT	5.89%	TCB	-8.47%
5	PLX	1.32%	HPG	-1.67%	VIC	2.28%	CTG	-4.78%	BVH	5.66%	SSI	-7.17%

Top cổ phiếu Mid cap	Top 5 mã tăng giá 1 phiên		Top 5 mã giảm giá 1 phiên		Top 5 mã tăng giá 7 phiên		Top 5 mã giảm giá 7 phiên		Top 5 mã tăng giá 30 phiên		Top 5 mã giảm giá 30 phiên	
1	PVD	6.95%	PAN	-3.53%	PVD	7.84%	PAN	-10.73%	SVC	36.25%	VSC	-20.86%
2	DGC	6.95%	DIG	-2.91%	CII	6.52%	SVC	-9.17%	PVD	25.72%	GEX	-15.71%
3	PVT	5.11%	CRE	-2.78%	MSH	5.66%	CTD	-8.68%	BMP	22.55%	EIB	-15.28%
4	SIP	4.69%	KHG	-2.47%	DGC	5.26%	KHG	-8.54%	MSH	17.40%	AGG	-14.78%
5	SZC	4.58%	DGW	-2.23%	VGC	4.28%	HVN	-7.57%	VTP	12.37%	DXS	-14.74%

Top cổ phiếu Small cap	Top 5 mã tăng giá 1 phiên		Top 5 mã giảm giá 1 phiên		Top 5 mã tăng giá 7 phiên		Top 5 mã giảm giá 7 phiên		Top 5 mã tăng giá 30 phiên		Top 5 mã giảm giá 30 phiên	
1	TDP	5.50%	ICT	-6.99%	C32	17.00%	JVC	-10.92%	DCL	32.14%	VIX	-29.58%
2	CSV	5.42%	VDP	-6.35%	TNC	10.52%	BBC	-8.93%	DHA	23.20%	VPG	-24.52%
3	CCI	5.36%	SVI	-4.56%	HAH	8.37%	VIX	-7.58%	HAH	22.22%	VNE	-19.27%
4	HAH	5.10%	SBV	-3.61%	CCI	7.84%	CDC	-5.88%	ICT	18.33%	HHS	-17.09%
5	CVT	5.00%	TNH	-3.49%	DRH	7.39%	LDG	-5.85%	FRT	17.97%	ABS	-16.81%

TỔNG HỢP CHỈ SỐ THỊ TRƯỜNG THẾ GIỚI, TỶ GIÁ VÀ HÀNG HÓA

	13/11/2025	(+/-%) 1 phiên	(+/-%) 7 phiên	(+/-%) 30 phiên
TTCK Toàn cầu				
DAX	24,041.62	-1.39%	-0.03%	-1.38%
Dow Jones	47,457.22	-1.65%	0.31%	1.49%
FTSE 100	9,807.68	-1.05%	0.31%	3.33%
Nikkei 225	51,281.83	0.43%	2.13%	15.11%
S&P 500	6,737.49	-1.66%	-0.87%	0.32%
Tỷ giá				
USD/VND	26,355.00	0.15%	0.12%	-0.02%
USD/JPY	154.80	0.42%	0.74%	5.11%
GBP/USD	1.31	-0.76%	0.77%	-2.24%
EUR/USD	1.16	0.00%	0.87%	-0.85%

Năng lượng

Dầu thô Brent	USD/Bbl	65.10	-0.09%	1.02%	1.54%
Khí tự nhiên	USD/MMBtu	4.53	-0.88%	4.38%	31.69%
Than	USD/T	109.55	0.05%	-0.36%	4.33%

Kim loại và vật liệu xây dựng

Thép	CNY/T	3,048.00	0.59%	0.83%	-0.94%
Gỗ	USD/1000 board feet	509.00	0.39%	-6.43%	-17.03%
Vàng	USD/t.oz	4,141.51	0.36%	5.32%	7.40%
Thép cuộn cán nóng	USD/T	855.00	0.00%	1.18%	6.34%
Quặng sắt	USD/T	104.05	-0.12%	-0.65%	-0.30%
Bạc	USD/t.oz	53.16	-0.21%	10.82%	10.77%
Đồng	USd/Lbs	5.05	-0.39%	1.61%	0.40%

Nông nghiệp

Đường	USd/Lbs	14.57	2.25%	2.46%	-11.16%
Cao su	USD Cents / Kg	171.70	0.94%	2.08%	2.14%
Cà phê	USd/Lbs	423.88	0.07%	4.60%	12.11%
Lúa mì	USd/Bu	535.75	-0.05%	-3.42%	3.98%
Lợn hơi	USd/Lbs	80.53	-2.21%	0.75%	-18.39%

BIỂU ĐỒ TOÀN CẢNH THỊ TRƯỜNG NGÀY 13/11/2025

1. Độ rộng thị trường

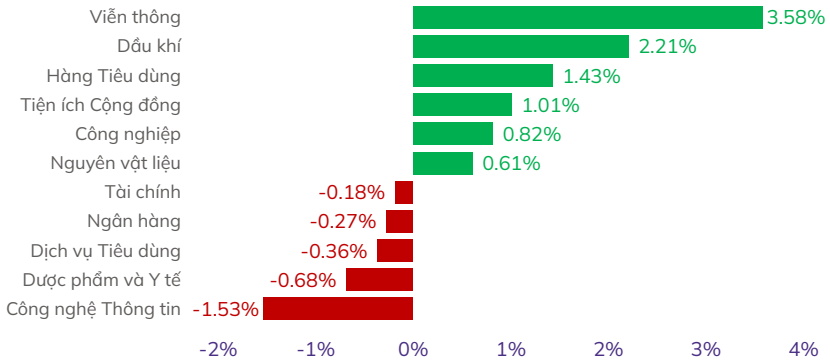

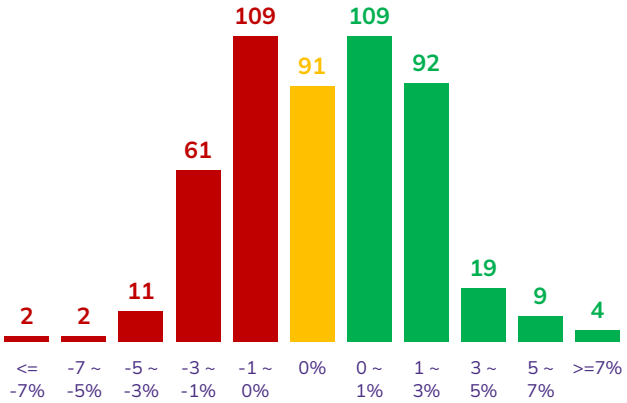

2. Top cổ phiếu ảnh hưởng chỉ số

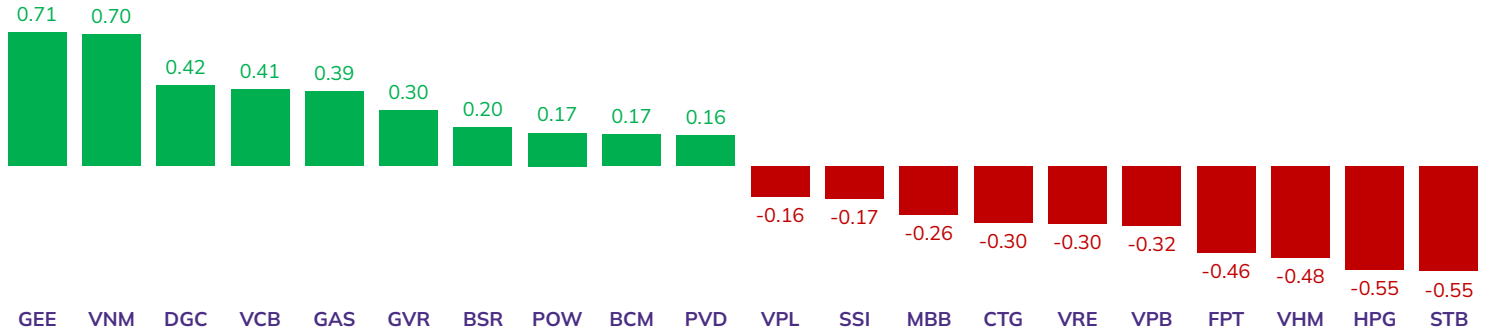

3. GTGD ròng nước ngoài 10 phiên (tỷ VND)

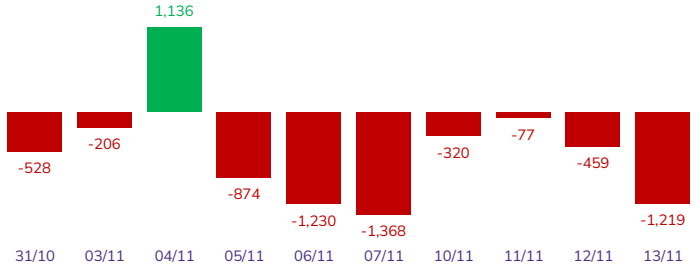

4. GTGD ròng tự doanh 10 phiên (tỷ VND)

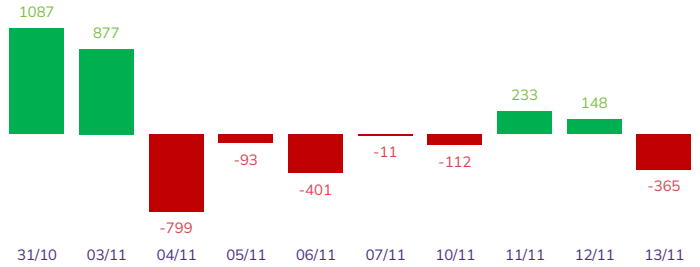

5. Top GTGD NĐT nước ngoài trong phiên

Top 5 mua	GTGD ròng (triệu đồng)	KLGD (CP)
FPT	310,936	2,899,978
VNM	276,023	4,514,295
TCB	143,944	4,095,700
PVD	119,488	4,611,810
KDH	90,948	2,612,900

Top 5 bán	GTGD ròng (triệu đồng)	KLGD (CP)
HDB	-128,215	-4,292,400
VIX	-129,702	-5,177,900
MCH	-145,154	-665,190
VCI	-223,909	-6,152,400
STB	-408,367	-8,324,465

6. Top GTGD NĐT tự doanh trong phiên

Top 5 mua	GTGD ròng (triệu đồng)	KLGD (CP)
CII	123,679	5,010,100
POW	55,799	3,816,700
IDC	46,469	1,117,400
HHS	29,942	2,190,000
MWG	29,008	362,800

Top 5 bán	GTGD ròng (triệu đồng)	KLGD (CP)
E1VFVN30	-15,184	-458,600
EIB	-113,904	-4,930,000
FPT	-419,097	-3,988,900
HPG	-26,063	-981,927
VIC	-10,689	-50,100

Trải nghiệm ngay ứng dụng
ABS invest

Trải nghiệm ngay bảng giá
ABS Web Trading

Công ty Cổ phần Chứng khoán An Bình

Địa chỉ: 36 P. Hoàng Cầu, Ô Chợ Dừa, Đống Đa, Hà Nội

Điện thoại: 024 3562 4626 Ext: 151

Email: research@abs.vn

Website: ABS.VN

KHUYẾN CÁO

Báo cáo này được phát hành bởi Phòng Phân tích Đầu tư - Công ty Cổ phần Chứng khoán An Bình (ABS). Người sử dụng không được phép sao chép, chuyển giao, sửa đổi, đăng tải lên các phương tiện truyền thông mà không có sự đồng ý bằng văn bản của ABS.

Các thông tin, nhận định được ABS đưa ra dựa trên nguồn tin đáng tin cậy. Người sử dụng báo cáo cần tự chịu trách nhiệm khi sử dụng thông tin để ra quyết định mua, bán chứng khoán.

ABS
TRỌN VẸN TRẢI NGHIỆM ĐẦU TƯ
Tự hào
NHẬN CÚ ĐÚP GIẢI THƯỞNG
INTERNATIONAL FINANCE
BEST NEW STOCK TRADING APP ABS INVEST - VIET NAM 2024
ỨNG DỤNG GIAO DỊCH CỔ PHIẾU MỚI TỐT NHẤT VIỆT NAM
EUROMONEY SECURITIES HOUSES AWARDS 2024
BEST SECURITIES HOUSE FOR RESEARCH IN VIET NAM 2024
CÔNG TY CHỨNG KHOÁN TỐT NHẤT VIỆT NAM VỀ PHÂN TÍCH ĐẦU TƯ
Trải nghiệm ngay ABS Invest tại đây