TOÀN CẢNH THỊ TRƯỜNG - BẢN TIN NGÀY 23/10/2025

ABS
TRỌN VẸN TRẢI NGHIỆM ĐẦU TƯ

VNINDEX	HNX	UPCOM	DOW JONES	NIKKEI 225	DAX
1,678.50 +0.91%	268.69 +1.53%	109.82 +0.33%	46,590.41 -0.71%	49,307.79 -0.02%	24,151.13 -0.74%

Biểu đồ VNINDEX

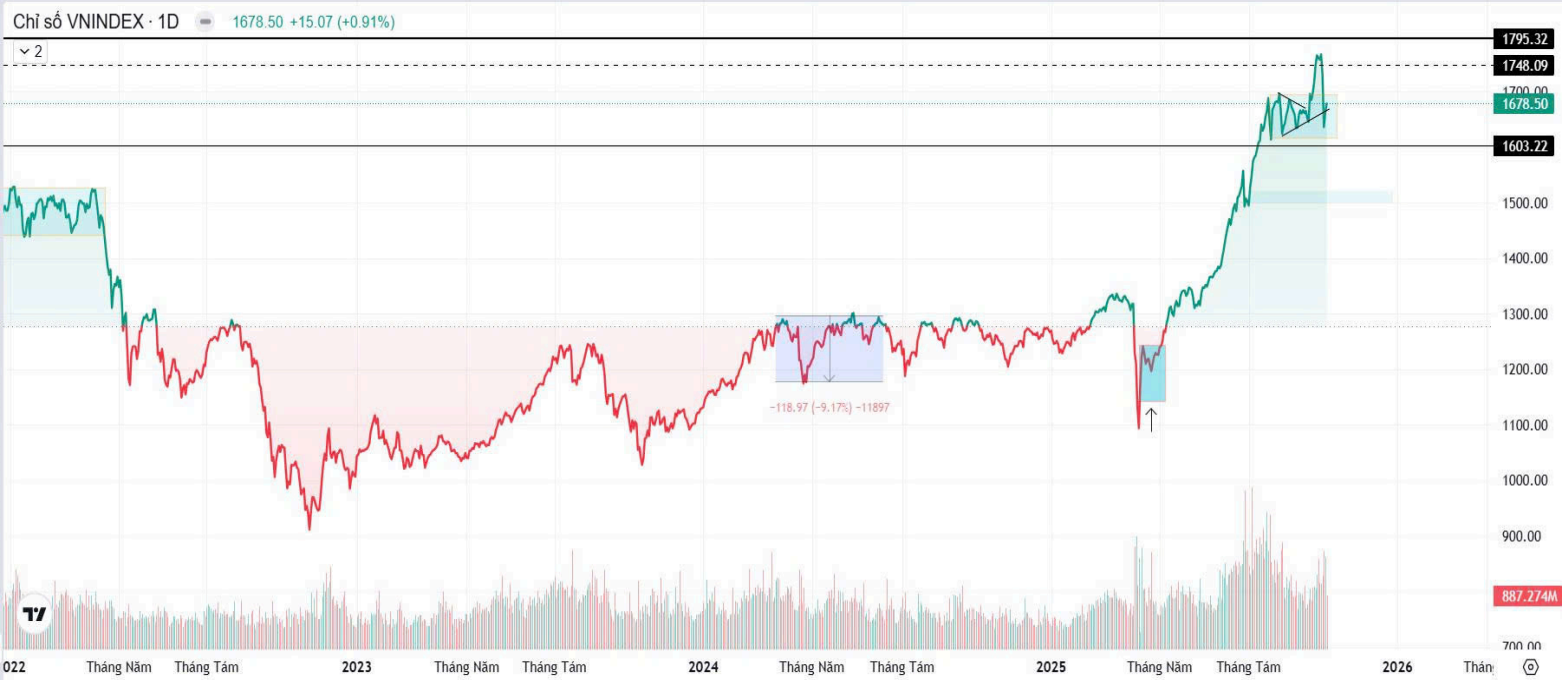

Nhận định thị trường và chiến lược

“Chú ý kháng cự tại các đường MA ngắn”

Kết thúc phiên giao dịch, VN-Index tăng +15.07 điểm (+0.91%) lên mức 1678.5 điểm với 218 mã tăng, 113 mã giảm và 33 mã tham chiếu. Tổng giá trị giao dịch trên sàn HOSE đạt 32,125 tỷ đồng, tương ứng giảm -33.07% so với phiên trước.

Thị trường kết thúc với sự phục hồi đáng kể của chỉ số VN-Index, trong khi khối lượng giao dịch sụt giảm mạnh xuống mức thấp nhất trong 10 phiên gần đây. Các nhóm ngành nghiêng về phía mua ròng, đặc biệt tại nhóm ngành vốn hóa vừa và nhỏ với Công nghệ (+3.93%), Dầu khí (+3.12%), Hóa chất (+2.84%), Bán lẻ (+2.12%). Các cổ phiếu đáng chú ý: HT1 tăng trần, NT2 (+6.56%), GAS (+5.36%), TCH (+4.88%) và GVR (+4.33%).

Diễn biến các chỉ số chính: VN-Index (+0.91%), HNX-Index (+1.53%), UPCOM-Index (+0.33%), VN30 (+0.78%), VNMID (+0.96%), VNSML (+0.88%), VNDIAMOND (+1.44%), VNFINLEAD (+0.19%), VNCOND (+1.84%), VNCONS (+0.79%).

Các cổ phiếu tác động tích cực tới VN-Index: VPL (+1.98 điểm), VHM (+1.94 điểm), GAS (+1.63 điểm). Ngược lại, TCX (-0.47 điểm), SHB (-0.36 điểm), VIC (-0.33 điểm) là những mã tác động tiêu cực.

Khối ngoại bán ròng -1625.57 tỷ đồng trên HOSE. Các cổ phiếu bị bán ròng nhiều nhất: CTG (-184.63 tỷ), HPG (-165.14 tỷ), VIC (-149.74 tỷ). Ở chiều ngược lại, các cổ phiếu được mua ròng gồm: FPT (+279.27 tỷ), TCX (+125.3 tỷ), VRE (+49.75 tỷ).

PHÂN TÍCH KĨ THUẬT

VN-Index tiếp tục có phản ứng rút chân tại vùng 162x điểm. Thanh khoản giảm sút so với phiên trước cho thấy lực cầu không thực sự tham gia ngắn hạn. Hiện tại xu hướng trên biểu đồ ngày vẫn đang là điều chỉnh tiếp diễn, nhịp tăng trong phiên chỉ là nhịp hồi phục kỹ thuật, do đó nhà đầu tư ưu tiên các nhịp hồi phục này để thoát các vị thế, bảo vệ thành quả.

Xu hướng ngắn hạn: Trên biểu đồ ngày, thị trường đang vận động quanh đường MA50 ngày, các nhóm ngành dù nghiêng về sắc xanh tuy nhiên dòng tiền MFI phân kỳ và tập trung ở các cổ phiếu vốn hóa vừa và nhỏ, tác động rất ít đến điểm số thị trường. Trong khi đó các chỉ báo kỹ thuật đang suy yếu, do đó nhịp điều chỉnh chưa kết thúc. Các nhịp hồi phục kỹ thuật xuất hiện là cơ hội để nhà đầu tư thoát bớt vị thế.

Xu hướng trung hạn: Chỉ số VN-Index đang rút chân trở lại với đường MA10 tuần tuy nhiên xét trên cung – cầu đang có sự chênh lệch, thị trường vẫn chịu áp lực từ phía bán ròng. Trên biểu đồ tuần, thị trường có xu hướng cấu tạo cụm nến đảo chiều, đồng thời các cổ phiếu cũng có trạng thái suy yếu, đặc biệt với các cổ phiếu thuộc nhóm vốn hóa lớn tăng điểm tích cực trong thời gian qua như VIC, VHM, ... sẽ tác động tiêu cực đến thị trường chung. Do đó các hành động mua tại hỗ trợ đều không được ưu tiên. Nhà đầu tư chờ đợi thị trường về điểm cân bằng.

Kết luận: Nhịp hồi phục kỹ thuật cần ưu tiên hành động chốt lời, thoát vị thế bảo vệ thành quả. Xu hướng trên biểu đồ tuần và ngày của VN-Index gặp áp lực bán mạnh, lần lượt đánh mất các đường trung bình trượt MA10/20 cho thấy rủi ro giảm điểm vẫn còn. Nhà đầu tư chờ đợi thị trường về vùng cân bằng.

Với dự báo xu hướng của giai đoạn tới, chúng tôi đưa ra mức hỗ trợ - kháng cự như sau:

Kháng cự - hỗ trợ:
Kháng cự 3: 1813-1820
Kháng cự 2: 1740-1780
Kháng cự 1: 1727-1740
Hỗ trợ 1: 1586-1606
Hỗ trợ 2: 1486-1530
Hỗ trợ 3: 1300-1340

CHIẾN LƯỢC HÀNH ĐỘNG

Cụm nến đảo chiều giảm trên biểu đồ tuần cùng các chỉ báo kỹ thuật suy yếu trên biểu đồ ngày đều không ủng hộ các vị thế mua mới. VN-Index xuất hiện 2 phiên hồi phục kỹ thuật tuy nhiên cầu mua vào yếu, áp lực bán còn hiện hữu, do đó nhà đầu tư nắm lấy cơ hội tại các nhịp hồi phục này để hạ tỷ trọng cổ phiếu. Lực bán mạnh ở phiên đầu tuần cùng biên độ giảm quyết liệt cho tín hiệu VN-Index vẫn có khả năng tiếp tục giảm điểm.

Hạn chế giao dịch với cổ phiếu khi giá và khối lượng không đồng thuận. Các hành động mua mới cần chờ đợi khi thị trường về trạng thái cân bằng an toàn.

BÁO CÁO CẬP NHẬT DOANH NGHIỆP

- Báo cáo Cập nhật KQKD Q3/2025 BMP: KQKD duy trì tăng trưởng tích cực
- Báo cáo Cập nhật HPG (MUA – Giá mục tiêu: 33.400 VNĐ): Dung Quất 2 thúc đẩy tăng trưởng
- Bản tin Tiêu điểm ngành (17/10/2025)

TIN TỨC THẾ GIỚI

- Đồng yên trượt giá sau khi Nhật Bản có Thủ tướng mới
- Mỹ và Ấn Độ gần đạt thỏa thuận thương mại, thuế quan có thể giảm xuống 15-16%
- Thống đốc NHTW Anh: Thị trường tín dụng tư nhân tiềm ẩn nguy cơ khủng hoảng như năm 2008

TIN TỨC NỔI BẬT TRONG NGÀY

- NHNN Khu vực 2 cảnh báo rủi ro trong hoạt động cho vay
- Đề xuất cắt giảm thủ tục liên quan tới hoạt động mua lại cổ phiếu của doanh nghiệp
- Việt Nam khẳng định vai trò chủ động trong thúc đẩy chuyển đổi số và phát triển tài chính số trong APEC

LỊCH SỰ KIỆN ĐÁNG CHÚ Ý

23/10/2025: Đề nghị trợ cấp thất nghiệp lần đầu (Mỹ)
24/10/2025: Chỉ số PMI sơ bộ tháng 10 (Mỹ)

Chỉ số thị trường Việt Nam	22/10/2025	(+/-%) 1 phiên	(+/-%) 7 phiên	(+/-%) 30 phiên
VNINDEX	1,678.50	0.91%	-4.69%	1.25%
VNINDEX GTGD (Tỷ VND)	32,200.44	-34.11%	-38.67%	-12.49%
HNX	268.69	1.53%	-2.41%	-2.00%
HNX GTGD (Tỷ VND)	2,868.27	-22.25%	-18.91%	2.36%
Upcom	109.82	0.33%	-2.94%	-0.25%
Upcom GTGD (Tỷ VND)	590.85	-24.80%	-27.65%	-36.79%
P/E VNindex (x)	14.98	0.81%	-6.78%	0.27%
P/B VNindex (x)	2.08	0.97%	-5.02%	1.96%

TOP TĂNG/GIẢM THEO VỐN HÓA TRÊN SÀN HOSE

Top cổ phiếu VN30	Top 5 mã tăng giá 1 phiên		Top 5 mã giảm giá 1 phiên		Top 5 mã tăng giá 7 phiên		Top 5 mã giảm giá 7 phiên		Top 5 mã tăng giá 30 phiên		Top 5 mã giảm giá 30 phiên	
1	GAS	5.36%	SHB	-2.06%	VJC	18.16%	VHM	-11.02%	VIC	49.26%	BVH	-14.56%
2	GVR	4.33%	SSB	-1.62%	FPT	4.98%	VRE	-8.77%	VRE	25.40%	VIB	-11.19%
3	FPT	4.30%	SSI	-0.39%	PLX	1.93%	STB	-8.58%	VJC	23.93%	SSB	-9.20%
4	PLX	2.70%	HPG	-0.37%	MWG	0.36%	SHB	-7.50%	LPB	13.41%	VCB	-8.63%
5	VHM	1.89%	STB	-0.36%	BCM	0.31%	VNM	-7.18%	MWG	7.23%	HPG	-8.40%

Top cổ phiếu Mid cap	Top 5 mã tăng giá 1 phiên		Top 5 mã giảm giá 1 phiên		Top 5 mã tăng giá 7 phiên		Top 5 mã giảm giá 7 phiên		Top 5 mã tăng giá 30 phiên		Top 5 mã giảm giá 30 phiên	
1	HT1	6.91%	LGC	-6.78%	SVC	39.50%	VSC	-13.67%	CII	19.48%	VSC	-19.73%
2	SVC	6.90%	NVL	-2.78%	BMP	22.97%	VGC	-13.34%	VTP	15.27%	DXS	-19.26%
3	NT2	6.56%	VAB	-2.51%	VTP	15.50%	VCI	-12.79%	BMP	14.85%	AGG	-19.19%
4	TCH	4.88%	VPI	-2.32%	HT1	14.86%	SCR	-11.89%	SVC	13.41%	BSI	-18.45%
5	STG	4.34%	KDC	-1.73%	NT2	4.94%	EIB	-11.70%	CTD	12.42%	VGC	-18.37%

Top cổ phiếu Small cap	Top 5 mã tăng giá 1 phiên		Top 5 mã giảm giá 1 phiên		Top 5 mã tăng giá 7 phiên		Top 5 mã giảm giá 7 phiên		Top 5 mã tăng giá 30 phiên		Top 5 mã giảm giá 30 phiên	
1	DCL	6.90%	VPS	-6.99%	CDC	10.96%	EVG	-13.22%	JVC	34.43%	BCG	-28.93%
2	DLG	6.88%	ABR	-6.72%	UIC	9.47%	LDG	-13.14%	DCL	24.00%	TCD	-27.86%
3	CDC	6.82%	SRF	-6.70%	TNC	7.73%	HAX	-12.88%	SRC	21.00%	DRH	-24.28%
4	PAC	6.48%	CCI	-5.09%	DHA	6.91%	VDS	-12.67%	CDC	17.50%	SGR	-23.68%
5	CRC	6.47%	VPG	-4.44%	ELC	5.98%	CCL	-11.81%	DTL	17.39%	ABS	-22.52%

TỔNG HỢP CHỈ SỐ THỊ TRƯỜNG THẾ GIỚI, TỶ GIÁ VÀ HÀNG HÓA

		22/10/2025	(+/-%) 1 phiên	(+/-%) 7 phiên	(+/-%) 30 phiên
TTCK Toàn cầu					
DAX		24,151.13	-0.74%	-0.35%	1.89%
Dow Jones		46,590.41	-0.71%	0.69%	1.05%
FTSE 100		9,515.00	0.93%	0.66%	2.34%
Nikkei 225		49,307.79	-0.02%	5.25%	12.98%
S&P 500		6,699.40	-0.53%	0.83%	1.70%
Tỷ giá					
USD/VND		26,343.00	0.00%	-0.05%	-0.12%
USD/JPY		151.93	0.79%	-0.23%	3.11%
GBP/USD		1.34	0.00%	0.75%	-0.74%
EUR/USD		1.16	0.00%	0.00%	-0.85%
Năng lượng					
Dầu thô Brent	USD/Bbl	62.14	1.34%	-0.40%	-6.37%
Khí tự nhiên	USD/MMBtu	3.45	-0.58%	13.86%	17.75%
Than	USD/T	104.00	0.00%	-0.38%	1.51%
Kim loại và vật liệu xây dựng					
Đồng	USd/Lbs	4.94	0.82%	-0.60%	7.16%
Thép	CNY/T	3,051.00	0.49%	0.53%	0.49%
Quặng sắt	USD/T	105.55	0.02%	0.29%	0.35%
Thép cuộn cán nóng	USD/T	813.00	0.00%	0.00%	0.37%

Bạc	USD/t.oz	48.49	-0.45%	-5.68%	16.79%
Vàng	USD/t.oz	4,077.31	-1.14%	-1.59%	12.26%
Gỗ	USD/1000 board feet	599.50	-2.20%	-3.15%	4.90%

Nông nghiệp

Cà phê	USd/Lbs	424.29	2.34%	6.17%	6.06%
Cao su	USD Cents / Kg	172.30	1.29%	-0.06%	-1.03%
Lúa mì	USd/Bu	503.75	0.70%	0.70%	-3.40%
Đường	USd/Lbs	15.13	-0.72%	-4.72%	-4.36%
Lợn hơi	USd/Lbs	82.38	-1.08%	-0.93%	-16.09%

BIỂU ĐỒ TOÀN CẢNH THỊ TRƯỜNG NGÀY 22/10/2025

1. Độ rộng thị trường

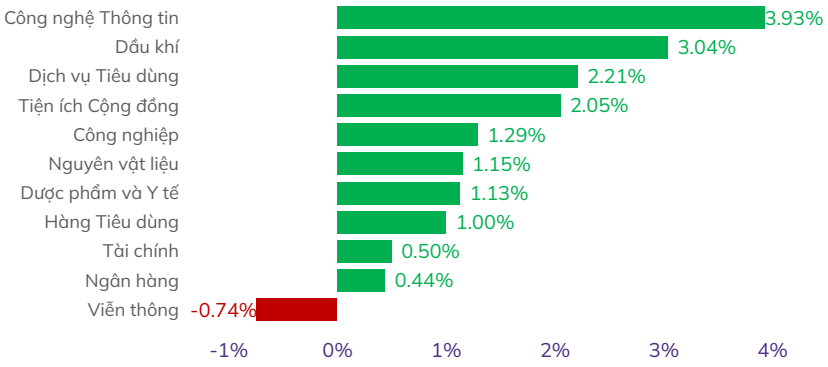

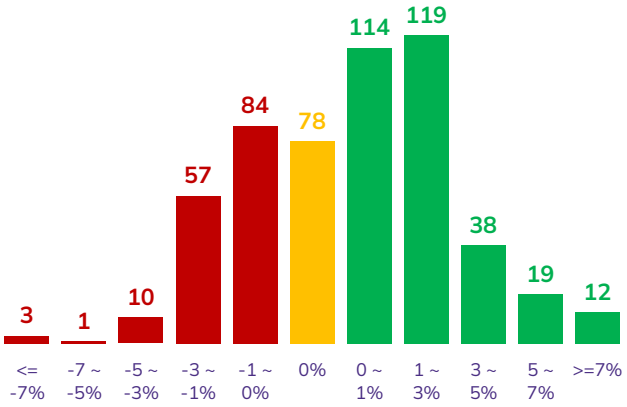

2. Top cổ phiếu ảnh hưởng chỉ số

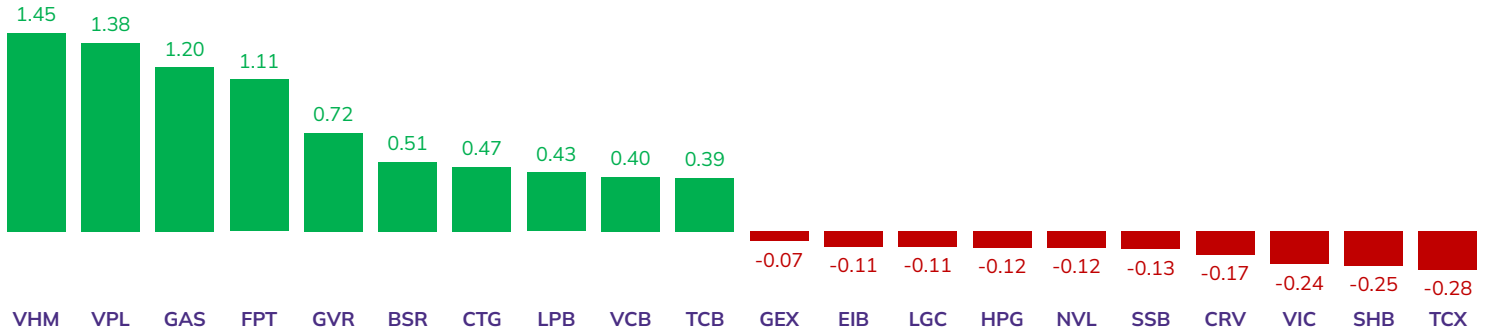

3. GTGD ròng nước ngoài 10 phiên (tỷ VND)

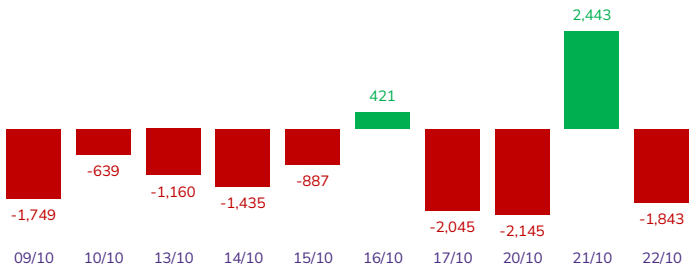

4. GTGD ròng tự doanh 10 phiên (tỷ VND)

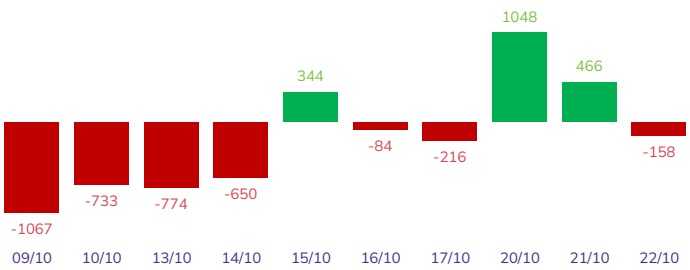

5. Top GTGD NĐT nước ngoài trong phiên

6. Top GTGD NĐT tự doanh trong phiên

Top 5 mua	GTGD ròng (triệu đồng)	KLGD (CP)
FPT	278,236	2,884,899
TCX	125,336	2,613,651
VRE	48,780	1,323,396
GEX	35,466	670,607
GMD	29,835	451,520

Top 5 mua	GTGD ròng (triệu đồng)	KLGD (CP)
FPT	275,088	2,825,500
MBB	107,394	4,277,989
KDH	47,292	1,496,600
VPB	24,163	813,487
PVS	18,375	612,691

Top 5 bán	GTGD ròng (triệu đồng)	KLGD (CP)
SHS	-138,560	-5,708,000
MBB	-144,435	-5,762,459
VCI	-149,826	-4,012,092
HPG	-165,554	-6,220,696
CTG	-184,016	-3,739,890

Top 5 bán	GTGD ròng (triệu đồng)	KLGD (CP)
HPG	-64,302	-2,424,111
TCB	-47,951	-1,291,300
VHM	-80,711	-741,000
VIC	-107,161	-536,700
VJC	-38,604	-215,300

Trải nghiệm ngay ứng dụng
ABS invest

Trải nghiệm ngay bảng giá
ABS Web Trading

Công ty Cổ phần Chứng khoán An Bình

Địa chỉ: 36 P. Hoàng Cầu, Ô Chợ Dừa, Đống Đa, Hà Nội

Điện thoại: 024 3562 4626 Ext: 151

Email: research@abs.vn

Website: ABS.VN

KHUYẾN CÁO

Báo cáo này được phát hành bởi Phòng Phân tích Đầu tư - Công ty Cổ phần Chứng khoán An Bình (ABS). Người sử dụng không được phép sao chép, chuyển giao, sửa đổi, đăng tải lên các phương tiện truyền thông mà không có sự đồng ý bằng văn bản của ABS.

Các thông tin, nhận định được ABS đưa ra dựa trên nguồn tin đáng tin cậy. Người sử dụng báo cáo cần tự chịu trách nhiệm khi sử dụng thông tin để ra quyết định mua, bán chứng khoán.

ABS
TRỌN VẸN TRẢI NGHIỆM ĐẦU TƯ
Tự hào
NHẬN CÚ ĐÚP
GIẢI THƯỞNG
INTERNATIONAL FINANCE
EUROMONEY
SECURITIES HOUSES AWARDS 2024
BEST NEW STOCK TRADING APP
ABS INVEST - VIET NAM 2024
ỨNG DỤNG GIAO DỊCH CỔ PHIẾU MỚI
TỐT NHẤT VIỆT NAM
BEST SECURITIES HOUSE FOR RESEARCH
IN VIET NAM 2024
CÔNG TY CHỨNG KHOÁN TỐT NHẤT
VIỆT NAM VỀ PHÂN TÍCH ĐẦU TƯ
Trải nghiệm ngay
ABS Invest tại đây