Auto recovery contains some recovered files that haven't been opened. View recovered files

TOÀN CẢNH THỊ TRƯỜNG - BẢN TIN NGÀY 20/08/2025

VNINDEX	HNX	UPCOM	DOW JONES	NIKKEI 225	DAX
1,654.20 +1.09%	286.45 +0.91%	109.78 +0.74%	44,922.27 +0.02%	43,546.29 -0.38%	24,423.07 +0.45%

Biểu đồ VNINDEX

Nhận định thị trường và chiến lược

Thông tin còn tốt hơn?

Kết thúc phiên giao dịch, VN-Index tăng +17.83 điểm (+1.09%) lên mức 1654.20 điểm với 27 mã trần, 189 mã tăng, 1 mã sàn, 144 mã giảm và 44 mã tham chiếu. Tổng giá trị giao dịch trên sàn HOSE đạt 54,404 nghìn tỷ đồng, tương ứng tăng +20.65% so với phiên trước.

Thanh khoản và khối lượng giao dịch đạt mức cao. Về ngành, hai ngành thuộc nhóm ngành Tài chính là Ngân hàng (+2.18%) và Dịch vụ tài chính (+1.44%) đều ghi nhận sắc xanh khi các cổ phiếu lớn của ngành là TPB (+5.46%), ACB (+5.18%) và VDS (+6.95%) đồng loạt tăng điểm. Trong khi đó, Bất động sản (+0.51%) cũng tăng nhẹ. Các cổ phiếu đáng chú ý: TPB (+5.46%), CII (+6.94%), DIG (+6.81%).

Diễn biến của các nhóm chỉ số thị trường chính: VN-Index (+1.09%), HNX-Index (+0.91%), UPCOM-Index (+0.74%), VN30 (+1.35%), VNMID (+0.47%), VNSML (+1.42%), VNDIAMOND (+1.31%), VNFINLEAD (+2.89%), VNCOND (-1.61%), VNCONS (+0.56%).

Diễn biến của các quỹ nổi bật: FUESSVFL (+2.55%), FUEKIV30 (+1.66%), FUEMAVND (+1.54%), FUESSV50 (+2.01%), FUEVN100 (+1.78%), FUEIP100 (+6.96%).

Các cổ phiếu tác động tích cực tới chỉ số VN-Index gồm: VPB (+4.01 điểm), TCB (+2.03 điểm), LPB (+1.85 điểm). Trong khi đó MWG (-0.68 điểm), VCB (-0.59 điểm), HPG (-0.45 điểm) là những cổ phiếu tác động tiêu cực tới chỉ số.

Khối ngoại bán ròng -1490.43 tỷ đồng trên HOSE. Trong đó, các cổ phiếu bị bán ròng gồm: MWG (-329.89 tỷ), KHD (-183.17 tỷ), HPG (-161.71 tỷ). Ở chiều ngược lại, các cổ phiếu được mua ròng gồm: SSI (+100.84 tỷ), DIG (+94.84 tỷ), BAF (+70.62 tỷ).

PHÂN TÍCH KĨ THUẬT

Phiên giao dịch ngày 19/8, chỉ số VN-Index đóng cửa tăng 17.83 điểm (1.09%), thanh khoản thị trường đạt trên 54 ngàn tỷ đồng. Nỗ lực của bên mua thông qua khối lượng và thanh khoản tạo ra kết quả tăng giá chưa tương xứng sau phiên bán ngày 15/8 vừa qua. Chỉ số VN-Index đã có 2 phiên giao dịch tiếp cận Trendline phía trên của kênh xu hướng, đáng chú ý là thanh khoản duy trì cao nhưng chưa có tín hiệu đủ tin cậy vượt lên ra khỏi kênh xu hướng giá. Thị trường cần có thêm động lực qua thanh khoản để tiếp tục đi lên biên trên của Kháng cự 1. Đây là vùng giao dịch mang tính rủi ro cao, tiềm ẩn biến động cao. Nhà đầu tư nên tập trung quản trị cổ phiếu trước khi ra quyết định mua - bán nhiều hơn trong giai đoạn này.

Đi sâu vào vận động của cổ phiếu, quá trình phân hóa đi lên tiếp tục mạnh mẽ, cũng xuất hiện phân lớp cổ phiếu tạo ra điểm dừng của giá.

Dòng tiền lớn đến từ Khối ngoại- Tự doanh đang trong giai đoạn không có sự đồng thuận. Nhà đầu tư nên thận trọng trong phiên, không nên đưa ra quyết định mua đuổi cổ phiếu tăng giá.

Xu hướng trung hạn: xu hướng trung hạn của thị trường tiếp tục gia tăng, khối lượng giao dịch gia tăng đồng thuận cùng giá, thanh khoản duy trì cao. Chỉ báo kỹ thuật MACD thể hiện đà bền vững của xu hướng tăng trung hạn. Cấu trúc giá trên khung tuần duy trì sức mạnh tăng đồng thuận khung tháng. Dòng tiền lớn của tổ chức đang có dấu hiệu chốt lời từng phần trong các phiên biến động vừa qua. Dựa trên yếu tố xu hướng của dòng tiền và biên độ, VN-Index có thể đạt mức kỳ vọng tăng trưởng tới 1792-1864 điểm.

Xu hướng ngắn hạn: Khảo sát xu hướng ngắn hạn trên biểu đồ ngày, chỉ số VN-Index tăng vượt qua ngưỡng 460-480 điểm, ở nhịp lên chính thứ 3. Điều này cho thấy thị trường vẫn đang trong pha tăng mở rộng biên độ giá của xu thế chính.
Khảo sát xu hướng trong nhịp thứ 3 trên biểu đồ ngắn hạn, đường giá đã có dấu hiệu bị bán xuống rất mạnh kèm theo khối lượng khá lớn khi tiếp cận kênh giá. Yếu tố biên độ lên của nhịp này đang dần thể hiện động lực tăng trong cấu trúc giá có biểu hiện suy yếu. Dòng tiền lớn có xu hướng chốt lời mạnh mẽ hơn các tuần trước đó. Tại vị trí 1665.9 điểm hợp lưu nhiều kháng cự của nhiều nhịp này ở vùng kháng cự 1. Với các biểu hiện trên, rất có thể xu hướng đi vào giai đoạn suy yếu dần khi chỉ số tiếp tục đi lên hoặc điều chỉnh ngắn hạn.

Sự điều chỉnh này có thể tạo ra điểm mua tốt khi VN-Index giảm về các hỗ trợ đề xuất. Đây sẽ là những điều chỉnh kỹ thuật trong xu hướng lên chính, được xem là cơ hội hoán đảo danh mục cổ phiếu đối với nhà đầu tư sau 3 nhịp lên vừa qua. Đường giá của chỉ số VN-Index vận động trong kênh giá (biểu đồ) tôn trọng xu thế lên chính.

Kết luận: Xu hướng ngắn hạn và trung hạn tăng đồng pha trên các khung giao dịch ngày và tuần. Tuy nhiên các tiêu chí tăng của Xu hướng ngắn hạn có diễn biến suy yếu nhẹ và xác xuất rủi ro xảy ra, cơ hội giao dịch mua lên an toàn đối với cổ phiếu chưa tăng giá nhiều và cổ phiếu kết thúc điều chỉnh ngắn hạn. Trong tháng 8 có thể xảy ra hiện tượng thị trường test lại đỉnh cũ (điều chỉnh ngắn hạn) sau đó tăng trở lại.
Với dự báo xu hướng của giai đoạn tới, chúng tôi đưa ra mức hỗ trợ - kháng cự như sau:

Kháng cự - hỗ trợ:
Kháng cự 2: 1727-1740
Kháng cự 1: 1636-1694
Hỗ trợ 1 : 1484-1528
Hỗ trợ 2 : 1430-1450
Hỗ trợ 3 : 1400-1360
Hỗ trợ 4 : 1300-1340

CHIẾN LƯỢC HÀNH ĐỘNG

Trong tháng 8, chúng tôi đã đề xuất mua vào đối với nhóm Ngân hàng, Chứng khoán, BĐS. Nhà đầu tư tiếp tục nắm giữ và gia tăng tỷ trọng khi có đợt điều chỉnh, hoặc chốt lời ngắn hạn phù hợp với quản trị tài khoản.

Đối với cổ phiếu còn điểm mua theo công thức mua trung hạn là khi cổ phiếu cụ thể đang có vận động xung quanh MA5 tuần và tạo ra mô hình tái tích lũy.

BÁO CÁO CẬP NHẬT DOANH NGHIỆP

- Bản tin Tiêu điểm ngành (15/08/2025)
- Báo cáo cập nhật Kết quả kinh doanh VHC

TIN TỨC THẾ GIỚI

- Brazil bế tắc với thuế quan 50% của Mỹ
- Chủ tịch Fed có thể khiến Phố Wall "vỡ mộng" tại sự kiện Jackson Hole
- Giá cước vận tải biển toàn cầu giảm tuần thứ 9 liên tiếp

TIN TỨC NỔI BẬT TRONG NGÀY

- 250 công trình, hơn 1.2 triệu tỷ đồng và lời cam kết về tương lai
- Truyền thông Thái Lan: Kinh tế Việt Nam tăng tốc, có thể sớm vượt Thái Lan
- Gỡ vướng khung thể chế đầu tư tài chính chuyển đổi xanh

LỊCH SỰ KIỆN ĐÁNG CHÚ Ý

21/08/2025: Đáo hạn HĐTL tháng 8 (VN30F2508) (VN)
Công bố đơn xin trợ cấp thất nghiệp (Mỹ)

Chỉ số thị trường Việt Nam	19/08/2025	(+/-%) 1 phiên	(+/-%) 7 phiên	(+/-%) 30 phiên
VNINDEX	1,654.20	1.09%	3.59%	15.57%
VNINDEX GTGD (Tỷ VND)	54,554.09	20.61%	20.44%	53.27%
HNX	286.45	0.91%	3.61%	20.04%
HNX GTGD (Tỷ VND)	4,252.64	23.94%	-7.71%	53.26%
Upcom	109.78	0.74%	0.49%	7.10%
Upcom GTGD (Tỷ VND)	1,416.27	6.54%	4.57%	-61.12%
P/E VNindex (x)	15.01	1.15%	4.45%	8.06%
P/B VNindex (x)	2.05	1.49%	4.59%	13.89%

TOP TĂNG/GIẢM THEO VỐN HÓA TRÊN SÀN HOSE

Top cổ phiếu VN30	Top 5 mã tăng giá 1 phiên		Top 5 mã giảm giá 1 phiên		Top 5 mã tăng giá 7 phiên		Top 5 mã giảm giá 7 phiên		Top 5 mã tăng giá 30 phiên		Top 5 mã giảm giá 30 phiên	
1	VPB	6.88%	MWG	-2.86%	LPB	19.55%	FPT	-5.73%	VPB	70.57%	FPT	-6.07%
2	LPB	6.73%	BVH	-2.55%	MBB	18.14%	MWG	-5.69%	VJC	55.32%	SAB	-1.05%
3	HDB	6.56%	SHB	-1.86%	VJC	17.74%	GVR	-2.91%	SHB	49.31%		
4	TPB	5.46%	PLX	-1.16%	ACB	16.60%	SAB	-2.18%	TPB	42.62%		
5	ACB	5.18%	HPG	-0.88%	HDB	16.49%	SSI	-2.00%	MBB	41.24%		

Top cổ phiếu Mid cap	Top 5 mã tăng giá 1 phiên		Top 5 mã giảm giá 1 phiên		Top 5 mã tăng giá 7 phiên		Top 5 mã giảm giá 7 phiên		Top 5 mã tăng giá 30 phiên		Top 5 mã giảm giá 30 phiên	
1	KBC	6.99%	SJS	-3.68%	CII	36.81%	SJS	-8.13%	VSC	109.58%	VTP	-9.96%
2	HPX	6.98%	VSC	-3.31%	VSC	35.14%	VTP	-8.05%	CII	95.21%	STG	-8.83%
3	BSI	6.94%	DCM	-3.11%	BSR	25.51%	MSH	-8.04%	SJS	67.97%	BHN	-7.46%
4	CII	6.94%	LGC	-2.60%	CRE	19.83%	GEX	-7.83%	BSR	52.33%	CTD	-6.93%
5	BSR	6.92%	CTD	-2.10%	SAM	16.42%	DBC	-5.48%	VGC	52.02%	BMP	-5.49%

Top cổ phiếu Small cap	Top 5 mã tăng giá 1 phiên		Top 5 mã giảm giá 1 phiên		Top 5 mã tăng giá 7 phiên		Top 5 mã giảm giá 7 phiên		Top 5 mã tăng giá 30 phiên		Top 5 mã giảm giá 30 phiên	
1	PET	6.99%	TCO	-6.54%	MHC	26.89%	TNC	-9.63%	VIX	133.44%	SVI	-11.36%
2	SGR	6.97%	TNC	-5.21%	TCT	26.13%	PAC	-9.49%	MHC	89.22%	CTR	-10.49%
3	HAR	6.97%	NVT	-4.98%	VIX	24.10%	NVT	-8.70%	TNT	75.84%	VFG	-9.83%
4	DPG	6.96%	SVI	-4.74%	TNT	22.99%	FRT	-8.54%	EVG	75.44%	STK	-8.40%
5	OGC	6.96%	CVT	-4.06%	VRC	20.15%	SVI	-8.25%	PET	68.57%	ADP	-8.16%

TỔNG HỢP CHỈ SỐ THỊ TRƯỜNG THẾ GIỚI, TỶ GIÁ VÀ HÀNG HÓA

		19/08/2025	(+/-%) 1 phiên	(+/-%) 7 phiên	(+/-%) 30 phiên
TTCK Toàn cầu					
DAX		24,423.07	0.45%	1.42%	-0.52%
Dow Jones		44,922.27	0.02%	2.15%	1.04%
FTSE 100		9,189.22	0.34%	0.65%	3.63%
Nikkei 225		43,546.29	-0.38%	4.13%	10.00%
S&P 500		6,411.37	-0.59%	0.59%	2.36%
Tỷ giá					
USD/VND		26,300.00	0.11%	0.29%	0.67%
USD/JPY		147.92	0.53%	0.18%	0.71%
GBP/USD		1.35	0.00%	0.75%	-0.74%
EUR/USD		1.17	0.00%	0.86%	0.00%
Năng lượng					
Dầu thô Brent	USD/Bbl	65.79	-1.22%	-1.26%	-6.27%
Khí tự nhiên	USD/MMBtu	2.90	0.35%	-1.69%	-9.66%
Than	USD/T	111.10	0.09%	-1.02%	0.77%
Kim loại và vật liệu xây dựng					
Thép cuộn cán nóng	USD/T	832.00	0.00%	-0.36%	-5.67%
Quặng sắt	USD/T	101.57	-0.05%	-0.38%	6.56%
Gỗ	USD/1000 board feet	595.50	-0.42%	-6.44%	-2.97%
Vàng	USD/t.oz	3,317.20	-0.46%	-0.77%	0.11%
Đồng	USd/Lbs	4.42	-0.90%	-0.45%	-18.75%
Thép	CNY/T	3,114.00	-1.33%	-4.10%	1.90%
Bạc	USD/t.oz	37.39	-1.66%	-0.61%	2.78%
Nông nghiệp					
Cà phê	USd/Lbs	359.10	4.51%	11.97%	25.63%
Đường	USd/Lbs	16.30	0.31%	-1.15%	-1.57%
Lợn hơi	USd/Lbs	90.10	-0.03%	-1.83%	-15.87%
Cao su	USD Cents / Kg	170.30	-0.58%	1.01%	4.74%
Lúa mì	USd/Bu	498.50	-0.85%	-3.20%	-8.87%

BIỂU ĐỒ TOÀN CẢNH THỊ TRƯỜNG NGÀY 19/08/2025

1. Độ rộng thị trường

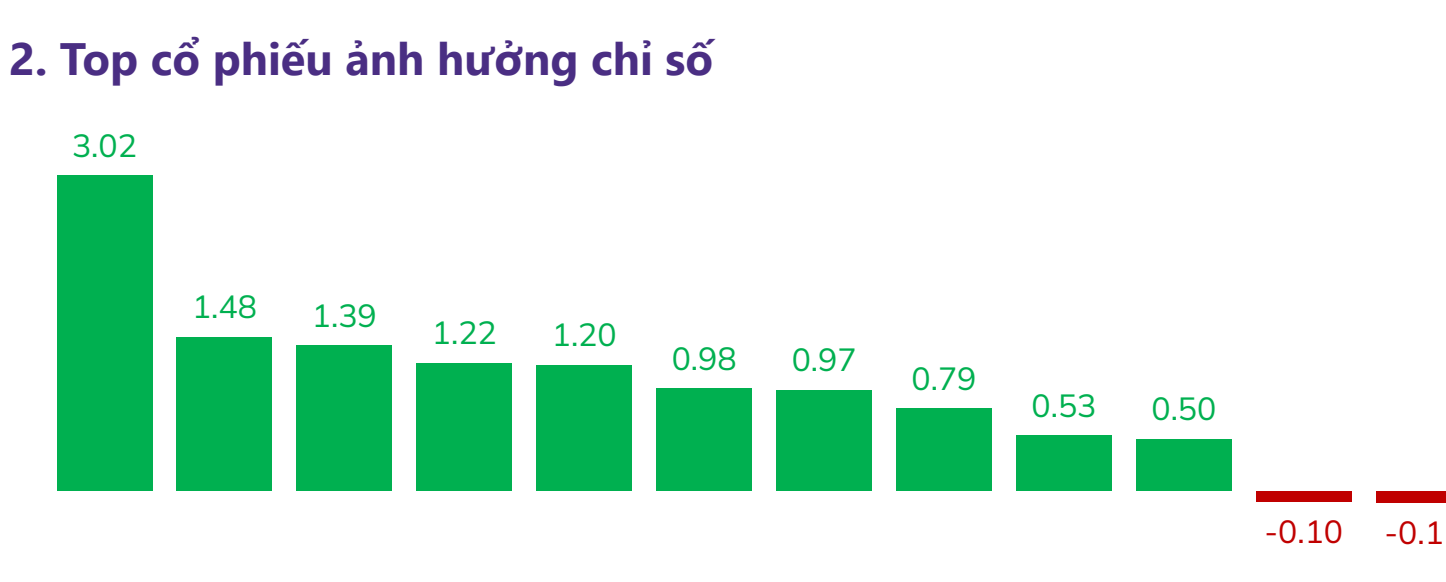

2. Top cổ phiếu ảnh hưởng chỉ số

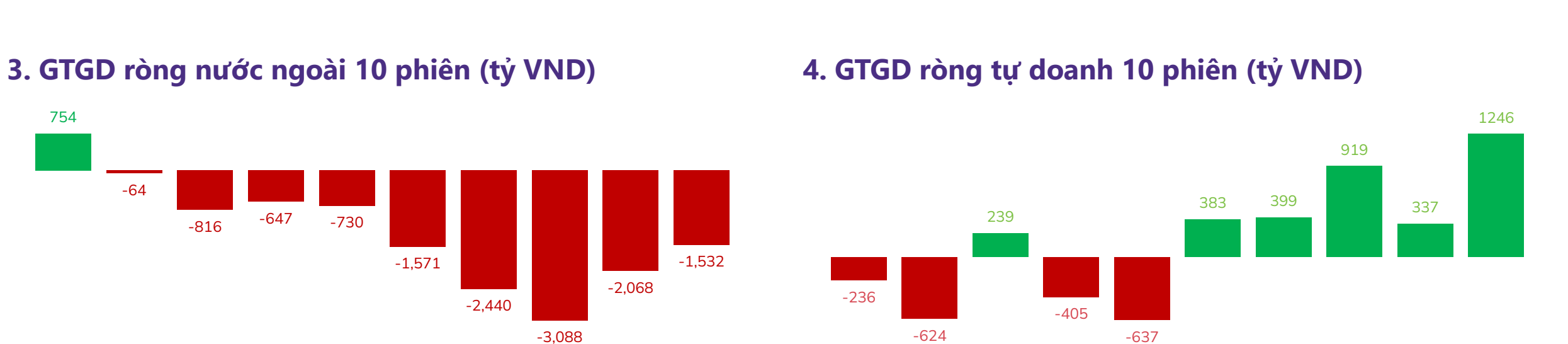

3. GTGD ròng nước ngoài 10 phiên (tỷ VND)

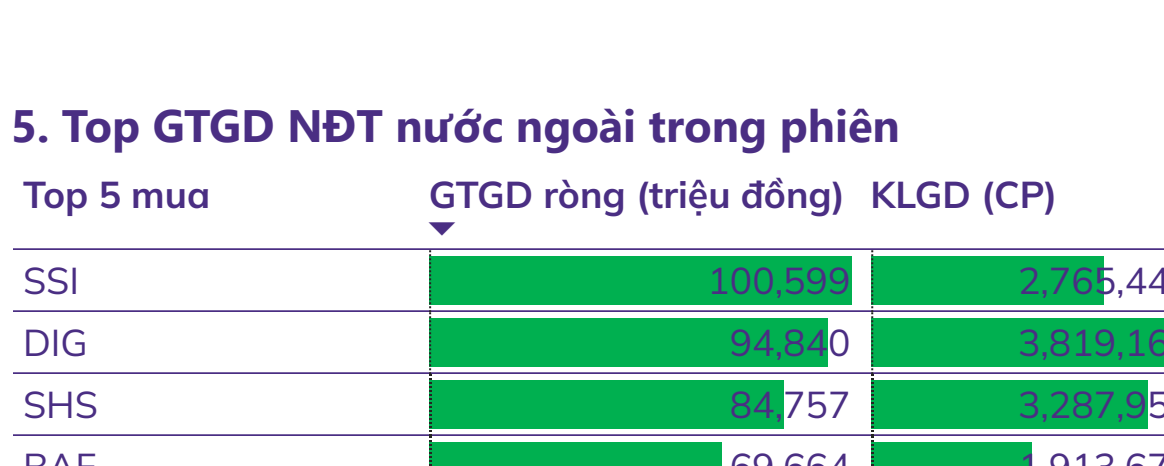

4. GTGD ròng tự doanh 10 phiên (tỷ VND)

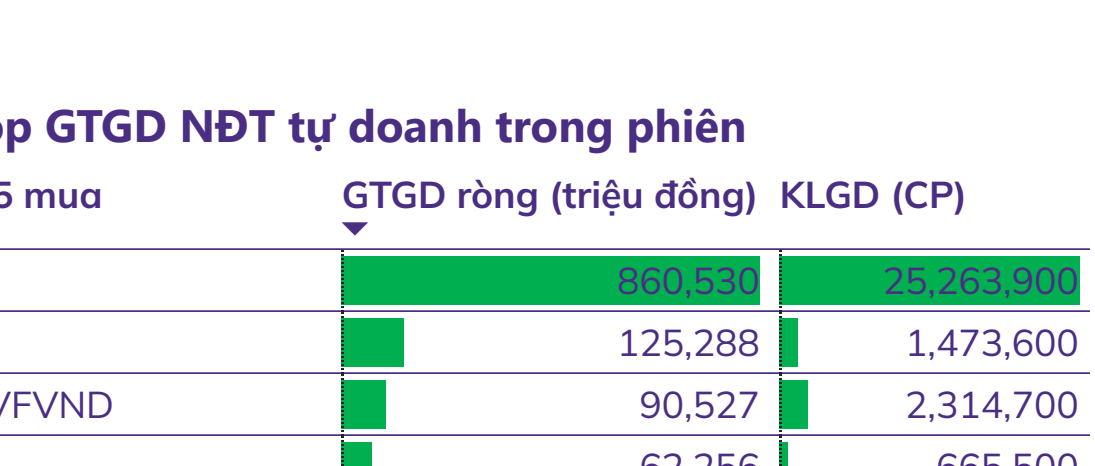

5. Top GTGD NĐT nước ngoài trong phiên

Top 5 mua	GTGD ròng (triệu đồng)	KLGD (CP)
SSI	100,599	2,765,449
DIG	94,840	3,819,160
SHS	84,757	3,287,951
BAF	69,664	1,913,675
CII	67,292	2,699,405

Top 5 bán	GTGD ròng (triệu đồng)	KLGD (CP)
VIC	-136,450	-1,154,783
FPT	-157,682	-1,570,215
HPG	-161,693	-5,725,725
KDH	-180,713	-4,962,506
MWG	-329,575	-4,816,683

6. Top GTGD NĐT tự doanh trong phiên

Top 5 mua	GTGD ròng (triệu đồng)	KLGD (CP)
VPB	860,530	25,263,900
MSN	125,288	1,473,600
FUEVFVND	90,527	2,314,700
VHM	62,256	665,500
VIC	61,498	514,700

Top 5 bán	GTGD ròng (triệu đồng)	KLGD (CP)
ACB	-18,270	-683,603
KBC	-18,732	-499,522
PNJ	-15,556	-183,200
SSI	-69,955	-2,105,302
TCB	-296,107	-8,322,900

Trải nghiệm ngay ứng dụng ABS invest

Mở tài khoản để tham gia room tư vấn của Trung tâm tư vấn Đầu tư ABS

Công ty Cổ phần Chứng khoán An Bình

Địa chỉ: 36 P. Hoàng Cầu, Ô Chợ Dừa, Đống Đa, Hà Nội

Điện thoại: 024 3562 4626 Ext: 151

Email: research@abs.vn

Website: ABS.VN

KHUYẾN CÁO

Báo cáo này được phát hành bởi Phòng Phân tích Đầu tư - Công ty Cổ phần Chứng khoán An Bình (ABS). Người sử dụng không được phép sao chép, chuyển giao, sửa đổi, đăng tải lên các phương tiện truyền thông mà không có sự đồng ý bằng văn bản của ABS.

Các thông tin, nhận định được ABS đưa ra dựa trên nguồn tin đáng tin cậy. Người sử dụng báo cáo cần tự chịu trách nhiệm khi sử dụng thông tin để ra quyết định mua, bán chứng khoán.