TOÀN CẢNH THỊ TRƯỜNG - BÀN TIN NGÀY 16/07/2025

VNINDEX	HNX	UPCOM	DOW JONES	NIKKEI 225	DAX
1,460.65 -0.66%	240.33 +0.30%	103.03 +0.35%	44,023.29 -0.98%	39,878.02 +0.55%	24,060.29 -0.42%

Biểu đồ VNINDEX

Nhận định thị trường và chiến lược

"Kéo xả – chốt lời"

Kết thúc phiên giao dịch, VN-Index giảm -9.77 điểm (-0.66%) về mức 1460.65 điểm với 13 mã tăng, 136 mã giảm, 190 mã giảm và 45 mã tham chiếu, Tổng giá trị giao dịch trên sàn HOSE đạt 34,509 nghìn tỷ đồng, tương ứng tăng 9.73% so với phiên trước.

Thị trường có 1 phiên điều chỉnh sau chuỗi dài tăng điểm. Trong khi Ngân hàng (-0.78%) và Bất động sản (-0.98%) chịu sắc đỏ kéo các thị Dịch vụ tài chính (-0.83%) vẫn giữ vững được lực xanh của chỉ số ngành khi dù không tăng điểm thêm nhưng những cổ phiếu lớn vẫn giữ vững điểm cực cao, tiêu biểu như SSI (+2.52%), VIX (+1.27%), SHS (+2.04%). Các cổ phiếu đáng chú ý: GEX (+5.67%), SSI (+2.52%), SHS (+2.04%).

Diễn biến của các nhóm chỉ số thị trường chính: VN-Index (-0.66%), HNX-Index (+0.3%), UPCOM-Index (+0.35%), VN30 (-0.74%), VNMID (-1.03%), VNSML (-0.08%), VNDIAMOND (-0.51%), VNFINLEAD (-0.38%), VNCOND (-0.01%), VNCONS (-0.72%).

Diễn biến của các quỹ mở biến: FUESSVFL (-1.14%), FUEKIV30 (-1.76%), FUEMAVND (+1.23%), FUESSV50 (-2.75%), FUEVN100 (-2.14%).

Các cổ phiếu tác động tích cực tới chỉ số VN-Index gồm GEE (+0.58 điểm), GEX (+0.47 điểm), LPB (+0.45 điểm). Trong khi đó VCB (-1.94 điểm), VHM (-1.34 điểm), VIC (-1.25 điểm) là những cổ phiếu tác động tiêu cực tới chỉ số. Khối ngoại mua ròng +1,117.53 tỷ đồng trên HOSE. Trong đó, các cổ phiếu bị bán ròng gồm GMD (-92.83 tỷ), VCI (-76.64 tỷ), TCH (-72.1 tỷ). Ở chiều ngược lại, các cổ phiếu được mua ròng gồm SSI (+247.31 tỷ), DXG (+203.41 tỷ), GEX (+172.26 tỷ).

PHÂN TÍCH KỸ THUẬT

Phiên giao dịch ngày 15/7 thị trường ghi nhận phản ứng sát mốc kháng cự 1,478 điểm, đây là điểm kháng cự vùng đỉnh thị trường năm 2021. Áp lực bán nhảy mạnh phiên chiều, khối lượng bán chủ động khá cao, nhưng chưa đủ sức phá vỡ hoàn thiện đỉnh kép liền kề tương trong mô hình kỹ thuật nên dòng tiền vẫn nhanh chóng quay lại hấp thụ. Áp lực bán chủ động diễn ra ở nhóm cổ phiếu VN30 và nhóng mã đã tăng nóng trong 3 tuần vừa qua thông qua dòng tiền nóng.

Các phiên giao dịch gần đây, chúng tôi đưa cảnh báo về nhịp điều gió cao trào, nhà đầu tư nên chốt lời ngắn hạn đối với cổ phiếu ngắn hạn tăng nóng giá đoạn gần đây. Phiên giao dịch ngày 14/7, chỉ số VN-Index kết phiên với cây nến Doji chân dài, với nỗ lực lấy lên, đẩy có thể là nên hiểu sức cảnh báo đối với chỉ số kín tiền cần khung cự đỉnh lịch sử. Thời điểm hiện, rủi ro thị trường ở giai đoạn tăng giá hưng phấn với thanh khoản cao, dần đến vào đoạn kéo - xả - chốt lời của nhà đầu tư lớn. Do đó, dể cao giao dịch bị lướt, bảo vệ lãi, giữ vững tiền cần tài khoản sau 2 nhịp tăng tốt vừa qua.

Đối với các phiên của tuần ngày 14-18/7 nhà đầu tư vẫn nên tập trung vào thị trường đối với cổ phiếu: Ngân hàng, Chứng khoán, BDS kết xuất hiện nhưng rủi ro - điều chỉnh, Dòng lượng tăng điểm dần thể trường trong tuần qua tiếp tục được duy trì bởi nhóm ngân hàng và bất động sản. Thị trường đầy qua 14/7 đánh, hướng tới vùng đỉnh lịch sử của VN-Index năm 2021. Thị trường đã ở trong giai đoạn đầy gió nóng, nếu các phiên mở Gap và kết phiên cao nhất. Trên góc độ kỹ thuật và góc độ tâm lý giao dịch vùng kháng cự tiếp theo 1458-1480 điểm là ngưỡng nhà đầu tư nên đưa ra phương án tránh forex, dể cao quản trị các lãnh tài khoản. Khi thị trường dì vào vùng nào có thể xuất hiện những phiên lung lắc mạnh, với sự giảm mạnh bất đột ngà. Nhóm cổ phiếu tiếp tục được chú ý giao dịch trong giai đoạn tăng giá bởi sóng bắt bơm Ngân hàng, Chứng khoán, BDS...

Xu hướng tăng giá thế hiện sự bền vững thông qua các chỉ số kỹ thuật: MACD bào lên trên khung ngân hàn dòng pha trung hạn, dòng tiền tiếp tục duy trì sức mạnh mua, động lượng tăng giá có sự gia tăng, vì thế của giá nến trên các đường trung bình trượt hàn sắp xếp theo trật tự hướng lên. Dòng lượng tăng qua chỉ số lực mua chỉ số RSI vượt qua 80. Nhà đầu tư dể cao vu tiên quản trị tâm lý và quản trị giao dịch.

Đối với khuyến nghị đã mua ví thế và mua gia tăng trong các phiên, thị trường đã xác nhận vào pha tăng, hãy hết cổ phiếu đã mua đã có được vị thế an toàn, nhà đầu tư có thể gia tăng tỷ trọng cổ phiếu ngắn hạn theo chiến cổ phiếu đã có để ha giá vốn, nắng mức chân lãi để phòng pha co giật nếu dòng tiền mạnh không tiếp tục duy trì mua.

Xu hướng ngắn hạn: ví thế giá tiếp tục duy trì tăng khi vượt qua 1434 điểm, các đường trung bình trượt ngắn hạn sắp xếp theo trật tự hướng lên. Cấu trúc trên khung ngắn hạn ở nhịp tăng thì 3 đã tạo ra đỉnh đáy cao dần, dòng tiền ngắn hạn đang thăm giá tích cực.

Nhận xét: Xu hướng ngắn hạn tăng điểm mạnh, sau khi vượt qua 1434 điểm thì thường hướng tới 1458-1478 điểm là những vùng kháng cự giữa 2 đỉnh 2021. Cơ hội nếu có nhịp test thành cùa thị trường. Mốc hỗ trợ của xu hướng ngày được nâng lên mốc hỗ trợ 1 quanh 1430-1410 điểm, là cản cứ phân định thị trường rủi ro ngắn hạn khi có dấu chính trở lại.

Xu hướng trung hạn: Xu hướng trung hạn khung hiển tiếp tục tăng với động lượng mạnh mẽ, với yếu tố đồng pha ở các xu hướng, và yếu tố động lượng tử đồng tiền và khối lượng giao dịch tăng đột biến. Những tín hiệu trên hiểu trung hạn tiếp tục duy trì tốt.

Kết luận: xu hướng tăng duy trì trên khung ngắn hạn và trung hạn, mục tiêu chinh phục vùng đỉnh lịch sử.

Kháng cự - Hỗ trợ:
Kháng cự 1: 1458-1478
Kháng cự 2: vùng 1500
Hỗ trợ 1: 1430-1410
Hỗ trợ 2: 1350-1325
Hỗ trợ 3 : 1070-1160

CHIẾN LƯỢC HÀNH ĐỘNG

Thị trường đang có sự tăng điểm đồng pha ở liên giữa các xu hướng ngắn hạn và trung hạn. Kết hợp chủ đạo ưu tiên giao dịch mua lên đối với cổ phiếu Ngân hàng, Chứng khoán, BĐS. Thêp, khi xuất hiện nhịp điều chỉnh.

Đối với nhà đầu tư ngắn hạn - trung hạn đã vào ví thế sớm và đã gia tăng cổ phiếu khi trường xác nhận tăng trở lại, hiện nay là thời điểm ưu tiên nắm giữ và chốt lời ngắn hạn đối với cổ phiếu đã tăng mạnh hoặc có dấu hiệu gãy trở lại qua trung bình trượt ngắn hạn. Quản trị rủi ro đối hướng dòng tại hỗ trợ 1.

Kế hoạch giao dịch dể xuất luận chuyển dòng tiền mua đối với nhóm cổ phiếu bắt đầu có dấu hiệu tăng trở lại sau thời gian điều chỉnh tích lũy. Đối với cổ phiếu mới, nhà đầu tư có thể quan tâm tới cổ phiếu vốn hóa lớn đầu ngành dang tạo ra nền đáy và giá vận động sát MA5, MA10 tuần của khung giao dịch để mua vào ví thế, cắt lỗ ngay dây gần nhất. Tỷ trọng cổ hợp đối với nhóm cổ phiếu ngành Ngân hàng, Chứng khoán, BDS, Thép...trong giai đoạn này.

BÁO CÁO CẬP NHẬT DOANH NGHIỆP

- Bản tin Tiêu điểm ngành (11/07/2025)
- Báo cáo cập nhật cổ phiếu DCM (KHẢ QUAN- Giá mục tiêu: 38.100 đ/cp)
- Báo cáo PTKT - KBC

TIN TỨC THẾ GIỚI

- Thị trường Hợp HRC tháng 6: Mỹ tăng giá nhờ thuế quan, chấu Âu-Trung Quốc tiếp đà giảm
- Ông Trump dọa áp thuế quan 100% với các nước mua hàng từ Nga
- GDP Trung Quốc tăng trưởng chậm lại trong quý 2 ở mức 5.2%

TIN TỨC NỘI BẬT TRONG NGÀY

- Dể thoát bẫy thu nhập trung bình cần một cuộc 'đại phẫu'
- Bộ Công Thương ban hành quyết định mới để xử lý nhanh Gấy chống nhận xuất xứ hàng hóa
- Dự thảo Luật Hàng không gần dung: Khuyến khích mọi thành phần kinh tế đầu tư cảng hàng không

LỊCH SỰ KIỆN QUAN TRỌNG

18/07/2025: Chỉ số giá sản xuất (PPI) tháng 6 (Mỹ)

Chỉ số thị trường Việt Nam	15/07/2025	(+/-%) 1 phiên	(+/-%) 7 phiên
VNINDEX	1,460.65	-0.66%	4.18%
VNINDEX GTGD (Tỷ VND)	34,774.67	10.22%	22.77%
HNX	240.33	0.30%	1.88%
HNX GTGD (Tỷ VND)	2,723.17	19.55%	23.52%
Upcom	103.03	0.35%	1.40%
Upcom GTGD (Tỷ VND)	1,488.88	39.74%	58.60%
P/E VNIndex (x)	14.34	-0.62%	5.36%
P/B VNIndex (x)	1.85	-1.07%	5.11%

(+/-%) 30 phiên	(+/-%) 30 phiên
4.18%	8.54%
22.77%	48.01%
1.88%	4.12%
23.52%	73.60%
1.40%	4.06%
58.60%	64.00%
5.36%	8.23%
5.11%	8.19%

TOP TĂNG/GIẢM THEO VỐN HÓA TRÊN SÀN HOSE

Top cổ phiếu VN30	Top 5 mã tăng giá 1 phiên		Top 5 mã giảm giá 1 phiên		Top 5 mã tăng giá 7 phiên		Top 5 mã giảm giá 7 phiên		Top 5 mã tăng giá 30 phiên		Top 5 mã giảm giá 30 phiên	
1	SSI	2.52%	BCM	-2.19%	VIC	20.00%	TCB	-1.42%	VIC	26.03%		
2	LPB	1.98%	GVR	-1.79%	SSI	15.97%	BVH	-1.28%	HPG	17.92%		
3	MWG	0.43%	VRE	-1.75%	VHM	13.65%	CTG	-0.56%	STB	16.34%		
4	SSB	0.24%	VCB	-1.60%	VRE	10.39%	MSN	-0.40%	MSN	16.22%		
5	SAB	0.19%	VHM	-0.88%	VCB	8.33%			CTG	14.68%		

Top cổ phiếu Mid cap	Top 5 mã tăng giá 1 phiên		Top 5 mã giảm giá 1 phiên		Top 5 mã tăng giá 7 phiên		Top 5 mã giảm giá 7 phiên		Top 5 mã tăng giá 30 phiên		Top 5 mã giảm giá 30 phiên	
1	FIT	6.90%	TCH	-3.62%	FIT	12.98%	ANV	-5.51%	ANV	37.65%	BAF	-7.92%
2	GEX	3.67%	HNG	-3.19%	ORS	11.11%	VPI	-4.54%	DXS	30.32%	PGD	-7.68%
3	SAM	2.54%	EIB	-2.77%	VCI	10.24%	BIC	-3.53%	DGW	24.82%	VPI	-6.13%
4	PTB	2.58%	VPI	-2.70%	LGS	9.93%	DRC	-3.31%	GIL	21.77%	PPC	-4.55%
5	DRD	2.01%	BSI	-2.38%	HPX	9.47%	RNG	-3.09%	TCH	19.46%	HNA	-4.02%

Top cổ phiếu Small cap	Top 5 mã tăng giá 1 phiên		Top 5 mã giảm giá 1 phiên		Top 5 mã tăng giá 7 phiên		Top 5 mã giảm giá 7 phiên		Top 5 mã tăng giá 30 phiên		Top 5 mã giảm giá 30 phiên	
1	PTL	6.98%	CCI	-6.13%	LDG	48.99%	NAF	-9.69%	LDG	158.77%	PMG	-21.89%
2	BRC	6.94%	TDH	-5.20%	TCD	38.42%	ITC	-7.36%	TCD	44.85%	VPG	-21.15%
3	HVX	6.90%	VNE	-3.86%	BCG	33.23%	SSC	-6.45%	DRH	36.40%	DCL	-16.67%
4	LDG	6.88%	DRH	-3.40%	HAR	24.41%	LGL	-5.82%	BCG	33.23%	ITC	-12.34%
5	SMC	6.85%	CKC	-3.20%	SMC	21.00%	CTI	-5.14%	LGL	31.11%	HAM	-10.78%

TỔNG HỢP CHỈ SỐ TH TRƯỜNG THẾ GIỚI, TỶ GIÁ VÀ HÀNG HÓA

TTCK Toàn cầu	15/07/2025	(+/-%) 1 phiên	(+/-%) 7 phiên	(+/-%) 30 phiên
DAX	24,060.29	-0.42%	-0.06%	-0.89%
Dow Jones	44,023.29	-0.98%	-0.86%	4.06%
NIKKEI 225	39,878.02	-0.66%	1.50%	1.56%
Nikkei 225	39,678.02	0.55%	0.23%	5.11%
S&P 500	6,243.76	-0.40%	0.22%	5.19%
Tỷ giá				
USD/VND	25,120.00	0.04%	-0.08%	0.43%
USD/JPY	147.77	0.25%	2.33%	2.64%
GBP/USD	1.34	-0.74%	-1.47%	-0.74%
EUR/USD	1.17	0.00%	-0.85%	2.63%
Nông lượng				
Dầu thô Brent	USD/Bbl	68.71	-0.72%	-1.25%	5.94%
Khí tự nhiên	USD/MMBtu	3.52	1.44%	3.23%	-5.38%
Than	USD/T	99.50	-0.99%	0.46%	5.31%
Kim loại và vật liệu xây dựng					
Đồng	USD/Lbs	5.50	0.18%	10.44%	12.94%
Vàng	USD/Toz	3,347.64	0.14%	0.32%	-0.75%
Thép cuộn cán nóng	USD/T	881.00	0.00%	0.23%	1.26%
Quặng sắt	USD/T	96.50	-0.27%	1.34%	0.57%
Gỗ	USD/1000 board feet	652.50	-0.53%	7.04%	9.00%
Thép	CNY/T	3,062.00	-0.75%	1.22%	4.47%
Bạc	USD/Toz	37.70	-1.10%	2.53%	9.28%
Nông nghiệp					
Đường	USD/Lbs	16.56	1.60%	1.97%	-1.13%
Dầu hạt	USD/Lbs	103.93	0.68%	-2.82%	3.05%
Cao su	USD Cents / Kg	165.20	-0.24%	1.54%	2.61%
Lúa mì	USD/Bu	538.00	-0.65%	-1.91%	0.37%
Cà phê	USD/Lbs	301.06	-1.52%	8.03%	-11.41%

BIỂU ĐỒ TOÀN CẢNH THỊ TRƯỜNG NGÀY 15/07/2025

1. Độ rộng thị trường



2. Top cổ phiếu ảnh hưởng

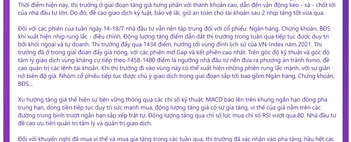

3. GTGD ròng người ngoài 10 phiên (tỷ VND)

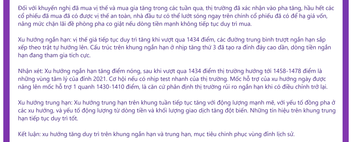

4. GTGD ròng tự doanh 10 phiên (tỷ VND)

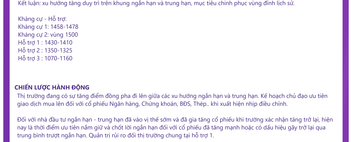

5. Top GTGD NĐT nước ngoài trong phiên

Top 5 mua	GTGD ròng (triệu đồng)	KLGD (CP)
SSI	247,311	9,314
FUEVFVND	79,314	2,000
DXG	712	1,000
GEX	172,261	4,386,420
VPB	167,506	4,152

Top 5 bán	GTGD ròng (triệu đồng)	KLGD (CP)
VHM	-687	17
HAH	-1,000	1,000
TCH	-1,000	1,000
VCI	-1,000	1,000
GMD	-1,000	1,000

6. Top GTGD NĐT tự doanh trong phiên

Top 5 mua	GTGD ròng (triệu đồng)	KLGD (CP)
DGC	36,050	628,000
HAH	18,122	142,500
FUEVFVND	15,897	466,000
MSN	15,750	207,600

Top 5 bán	GTGD ròng (triệu đồng)	KLGD (CP)
FUEVFVND	-2,000	-700,1
GEX	-25,000	-534,0
STB	-25,000	-292,0
VPB	-28,000	-1,0

KHUYẾN CÁO

Báo cáo này được phát hành bởi Phòng Phân tích Đầu tư - Công ty Cổ phần Chứng khoán An Bình (ABS). Người sử dụng thông báo phải hiểu rõ bản chất, chuyên gia, sức đầu, đồng tiền lên các phương tiện thông tin những nhà đầu tư nhằm đưa ra quyết định đầu tư.

Các thông tin, nhận định được ABS đưa ra được hiểu là nguồn tin đáng tin cậy. Người sử dụng báo cáo cần tự chịu trách nhiệm khi sử dụng thông tin để ra quyết định đầu tư, bảo chung khoản.

Xe hoa
NHẬN CƠ ĐỘP GIẢI THƯỞNG
Trải nghiệm ngay cùng dụng ABS invest
Mã tài khoản để tham gia room tự vấn của Trung tâm tư vấn Đầu tư ABS
BEST WEB SITE FOR TRADING APP 2025 - ASIA CONSTELLATION AWARDS
BEST WEB SITE FOR TRADING APP 2025 - ASIA CONSTELLATION AWARDS
BEST DEVELOPED TOOLS FOR RESEARCH - ASIA CONSTELLATION AWARDS
BEST DEVELOPED TOOLS FOR RESEARCH - ASIA CONSTELLATION AWARDS
Tính năng ngày 15/07/2025 - Tính năng tháng 07/2025

Công ty Cổ phần Chứng khoán An Bình

Địa chỉ: 36 P. Hoàng Cầu, Ô Chợ Dừa, Đống Đa, Hà Nội

Điện thoại: 024 3562 6626 Ext: 151

Email: research@abs.vn

Website: ABS.VN