TOÀN CẢNH THỊ TRƯỜNG - BẢN TIN NGÀY 02/07/2025

ABS
TRỌN VẸN TRẢI NGHIỆM ĐẦU TƯ

VNINDEX	HNX	UPCOM	DOW JONES	NIKKEI 225	DAX
1,377.84 +0.13%	228.45 -0.34%	100.72 -0.12%	44,494.94 +0.91%	39,986.33 -1.24%	23,673.29 -0.99%

Biểu đồ VNINDEX

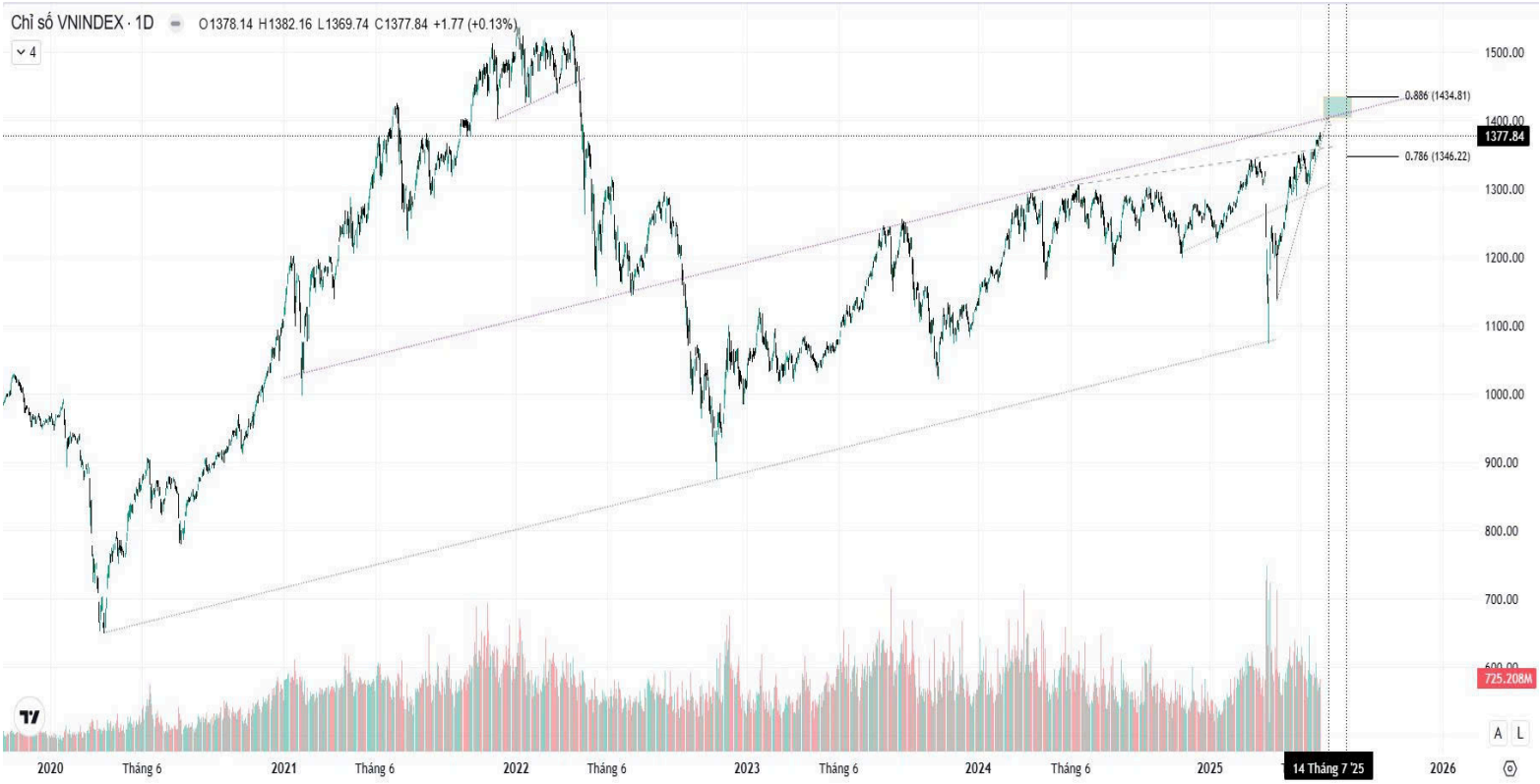

Nhận định thị trường và chiến lược

"Hạ bớt tỷ trọng"

Kết thúc phiên giao dịch, VN-Index tăng +1.77 điểm (+0.13 %) lên mức 1,377.84 điểm với 5 mã trần, 117 mã tăng, 196 mã giảm và 53 mã tham chiếu. Tổng giá trị giao dịch trên sàn HOSE đạt 21,017 nghìn tỷ đồng, tương ứng tăng +11.5% so với phiên trước.

Thị trường tiếp tục diễn biến giằng co giữa 2 phe mua – bán chủ động trong vùng kháng cự 1350-1395 điểm. Về diễn biến ngành, Ngân hàng (+0.67%) giữ được sắc xanh trong khi Bất động sản (-0.21%) và Dịch vụ tài chính (-1.03%) giảm nhẹ. Các cổ phiếu đáng chú ý: VND (-2.33%), MSB (+2.08%), DBC (+2.06%).

Diễn biến của các nhóm chỉ số thị trường chính: VN-Index (+0.13%), HNX-Index (-0.34%), UPCOM-Index (-0.12%), VN30 (-0.09%), VNMID (-0.36%), VNSML (-0.4%), VNDIAMOND (-0.02%), VNFINLEAD (+0.22%), VNCOND (-0.8%), VNCONS (-0.9%).

Diễn biến của các quỹ nổi bật: FUESSVFL (+0.20%), FUEKIV30 (+0.40%), FUEMAVND (-0.50%), FUESSV50 (+0.14%), FUEVN100 (+0.16%), FUEIP100 (0%).

Các cổ phiếu tác động tích cực tới chỉ số VN-Index gồm: VCB (+2.32 điểm), GVR (+0.79 điểm), HVN (+0.51 điểm). Trong khi đó, các cổ phiếu kéo giảm điểm thị trường gồm GAS (-0.76 điểm), MSN (-0.56 điểm), VHM (-0.38 điểm).
Khối ngoại bán ròng -331.06 tỷ đồng. Trong đó những cổ phiếu được khối ngoại mua ròng là: HVN (+70.31 tỷ đồng), MSN (+61.21 tỷ đồng), FPT (+51.93 tỷ đồng). Ở chiều ngược lại, những cổ phiếu bị khối ngoại bán ròng là: VJC (-353.49 tỷ đồng), HDB (-200.37 tỷ đồng) và HPG (-94.18 tỷ đồng).

PHÂN TÍCH KĨ THUẬT

Phiên giao dịch ngày 1/7, thị trường chung duy trì tăng giá, các mã cổ phiếu ngân hàng và cổ phiếu vốn hóa lớn duy trì nhịp độ của thị trường, trong phiên giao dịch đã có hiện tượng kéo - xả, đã có nhóm cổ phiếu bị chốt lời không còn duy trì sức mạnh tăng.

Xu hướng thị trường đang ở nhịp tăng thứ 3 ngắn hạn, dòng tiền đang có sự lan tỏa tới nhóm cổ phiếu có vốn hóa vừa và nhỏ, trên khung H1 chỉ số tiếp tục tăng, cấu trúc giá tăng. Tuy nhiên thanh khoản thị trường chung không còn duy trì được ổn định trên 20 ngàn tỷ đồng/phiên, thể hiện dòng tiền có dấu hiệu ban đầu suy yếu dần, khối lượng giao dịch giảm nhẹ; động lượng của xu hướng tăng trên khung nhỏ đang chững lại, trong khi đó thị trường tiếp tục bứt phá nhanh tới vùng kháng cự và biên độ giá đã khá gần. Nhà đầu tư chú ý cân nhắc kỹ về tỷ trọng tham gia giải ngân mới với cổ phiếu, tránh mua đuổi trong phiên đối với mã tăng giá mạnh. Đối với khuyến nghị đã mua vị thế và mua gia tăng trong các tuần qua, khi thị trường đã xác nhận vào pha tăng, hầu hết các cổ phiếu đã mua đã có được vị thế an toàn, nhà đầu tư có thể lướt sóng ngay trên chính cổ phiếu đã có để hạ giá vốn.

Xu hướng ngắn hạn: vị thế giá tiếp tục duy trì tăng và phản ứng tốt tại Hỗ trợ 1, các đường trung bình trượt ngắn hạn sắp xếp theo trật tự hướng lên. Cấu trúc trên khung ngắn hạn đã tạo ra đỉnh đáy cao dần, dòng tiền ngắn hạn đang tham gia tích cực khi giá giảm, dự kiến xu hướng ngắn hạn sớm kết thúc điều chỉnh và tăng trở lại. Chúng tôi duy trì đánh giá pha điều chỉnh ngắn hạn là trạng thái điều chỉnh tích cực cho pha lên trước đó và thị trường đang được hỗ trợ bởi mức hỗ trợ nội xu hướng tại vùng Hỗ trợ 1, xây dựng thành công nền giá ở đây và sau đó tăng trở lại theo xu hướng ngắn hạn.

Nhận xét: Xu hướng ngắn hạn đã tăng trở lại khi xác nhận vượt qua 1325 điểm và tiếp tục đi lên trong vùng giá 1351-1395 điểm, thị trường đang tăng ở nhịp thứ 3 của xu hướng ngắn hạn, đã có xuất hiện yếu tố suy yếu về động lượng, đà tăng xuất hiện yếu tố không đủ bền vững, thị trường cần cải thiện lực cầu để kỳ vọng đạt tới 1395 điểm và kháng cự tiếp theo 1410-1434 điểm trong thời gian tiếp theo. Mốc hỗ trợ của xu hướng ngày được nâng lên mốc hỗ trợ 1 tại 1340-1325 điểm, là căn cứ phân định thị trường rủi ro ngắn hạn khi có điều chỉnh trở lại.

Xu hướng trung hạn: Động lượng thị trường duy trì tốt trên khung tuần, khối lượng giao dịch ổn định, chưa có đột biến khi thị trường vận động trong vùng kháng cự 2 tại 1350-1295 điểm. Dòng tiền trên khung tuần tiếp tục đà cải thiện sau khi hấp thụ tốt lực cung tại 1304 điểm. Sức mạnh của xu hướng gia tăng khi có sự cải thiện tích cực trong tuần vừa qua với sự tích cực của cổ phiếu trụ, thị trường xác nhận khi nến tuần đã vượt qua 1351 điểm (đóng tuần tại 1371 điểm), hướng tới vùng giá 1395 và cao hơn tại kháng cự tại 1420-1434 điểm. Trong tuần này, chúng tôi tiếp tục đánh giá thị trường vận động tích cực.

Kết luận: xu hướng tăng duy trì trên khung ngắn hạn và trung hạn, cần cải thiện động lượng thông qua thanh khoản và khối lượng mua lên để duy trì mục tiêu chinh phục 1395 điểm và 1410-1434 điểm.

Kháng cự - Hỗ trợ:
Kháng cự 1: 1410-1434
Kháng cự 2: 1350-1395
Hỗ trợ 1 : 1340-1325
Hỗ trợ 2 : 1304-1290
Hỗ trợ 3 : 1220-1240
Hỗ trợ 4 : 1070-1160

CHIẾN LƯỢC HÀNH ĐỘNG

Thị trường đang có sự tăng điểm đồng pha giữa các xu hướng. Đối với nhà đầu tư ngắn hạn - trung hạn đã vào vị thế sớm đã gia tăng cổ phiếu khi trường xác nhận tăng trở lại. Hiện nay, là thời điểm ưu tiên nắm giữ và chốt lời ngắn hạn khi cổ phiếu tăng mạnh hoặc có dấu hiệu gãy trở lại qua trung bình trượt ngắn hạn. Quản trị rủi ro đối thị trường chung tại hỗ trợ 1.

Trong vùng kháng cự 1, điểm phản ứng giá 1410+/-5 là điểm phản ứng quan trọng trong thời gian đầu tháng 7/2025. Tập trung hành động chốt lời - hạ tỷ trọng khi thị trường hoặc cổ phiếu có diễn biến không thuận lợi,

Đối với cổ phiếu mới, nhà đầu tư có thể quan tâm tới cổ phiếu vốn hóa lớn đầu ngành đang tạo ra nền đáy và giá vận động sát MA5, MA10 tuần của khung giao dịch để mua vào vị thế, cắt lỗ ngay đáy gần nhất. Chú ý cổ phiếu đầu ngành trong giai đoạn rung lắc điều chỉnh.

Các nhà giao dịch ưa lướt sóng có thể dùng phương pháp trading theo vận động của cổ phiếu có điều chỉnh về các đường MA quan trọng và vùng di chuyển của thị trường trong vùng 1395-1351. Thị trường đang ở nhịp tăng nhanh, nên tránh mua đuổi trong phiên giao dịch.

BÁO CÁO CẬP NHẬT DOANH NGHIỆP

- Bản tin Tiêu điểm ngành (27/06/2025)
- Báo cáo Cập nhật - POW (KHẢ QUAN– Giá mục tiêu: 14.300 đ/cp)
- Báo cáo Phân tích kỹ thuật - HAX

TIN TỨC THẾ GIỚI

- Trump dọa áp thuế Nhật và loạt thỏa thuận sẽ lộ diện sau ngày 04/07
- Thuế quan của Mỹ: Bộ trưởng Tài chính Mỹ cảnh báo có thể tăng thuế cao hơn
- BIS cảnh báo lạm phát tái trỗi dậy

TIN TỨC NỔI BẬT TRONG NGÀY

- Củng cố niềm tin nhà đầu tư từ quyết định 'sắp xếp lại giang sơn'
- Phê duyệt khung giá phát điện loại hình nhà máy điện gió ngoài khơi
- PMI tháng 6/2025: Số lượng đơn đặt hàng xuất khẩu mới giảm mạnh nhất trong hơn hai năm

LỊCH SỰ KIỆN ĐÁNG CHÚ Ý

03/07/2025: Công bố tỷ lệ thất nghiệp tại Mỹ
06/07/2025: Công bố số liệu kinh tế VN Quý II và 6 tháng

Chỉ số thị trường Việt Nam	01/07/2025	(+/-%) 1 phiên	(+/-%) 7 phiên	(+/-%) 30 phiên
VNINDEX	1,377.84	0.13%	1.45%	4.14%
VNINDEX GTGD (Tỷ VND)	21,034.32	11.39%	-3.46%	-17.79%
HNX	228.45	-0.34%	0.45%	5.05%
HNX GTGD (Tỷ VND)	1,408.23	9.72%	-21.77%	29.75%
Upcom	100.72	-0.12%	1.81%	5.10%
Upcom GTGD (Tỷ VND)	652.43	2.77%	-17.22%	-32.85%
P/E VNindex (x)	13.52	0.15%	1.81%	4.48%
P/B VNindex (x)	1.75	0.00%	2.34%	4.79%

TOP TĂNG/GIẢM THEO VỐN HÓA TRÊN SÀN HOSE

Top cổ phiếu VN30	Top 5 mã tăng giá 1 phiên		Top 5 mã giảm giá 1 phiên		Top 5 mã tăng giá 7 phiên		Top 5 mã giảm giá 7 phiên		Top 5 mã tăng giá 30 phiên		Top 5 mã giảm giá 30 phiên	
1	GVR	2.81%	MSN	-2.08%	MSN	10.59%	GAS	-8.54%	MSN	18.24%	SSB	-3.74%
2	VJC	2.72%	GAS	-2.06%	BCM	7.32%	PLX	-8.21%	GVR	14.10%	VRE	-3.69%
3	VCB	2.11%	MWG	-1.53%	BVH	4.69%	SHB	-1.15%	VHM	13.37%	HDB	-1.34%
4	HDB	1.38%	SSI	-1.01%	GVR	4.53%	MWG	-0.77%	STB	12.32%	LPB	-1.23%
5	BVH	0.94%	SAB	-0.96%	VJC	3.43%	SSB	-0.55%	TCB	11.33%	SHB	-1.21%

Top cổ phiếu Mid cap	Top 5 mã tăng giá 1 phiên		Top 5 mã giảm giá 1 phiên		Top 5 mã tăng giá 7 phiên		Top 5 mã giảm giá 7 phiên		Top 5 mã tăng giá 30 phiên		Top 5 mã giảm giá 30 phiên	
1	ANV	6.86%	LGC	-6.80%	ANV	28.05%	PVD	-8.99%	ANV	49.17%	VSC	-11.76%
2	TLG	6.84%	PGD	-3.41%	TLG	12.40%	PVT	-7.33%	DGW	34.36%	LGC	-9.80%
3	VCG	4.54%	DIG	-3.39%	SZC	9.10%	BSR	-5.32%	PHR	33.63%	PGD	-8.11%
4	HVN	2.64%	DXS	-2.81%	DBC	8.95%	PGD	-3.95%	DXS	28.11%	BWE	-7.51%
5	MSB	2.08%	PDR	-2.49%	VSH	8.91%	DCM	-3.76%	DBC	24.37%	TRA	-5.46%

Top cổ phiếu Small cap	Top 5 mã tăng giá 1 phiên		Top 5 mã giảm giá 1 phiên		Top 5 mã tăng giá 7 phiên		Top 5 mã giảm giá 7 phiên		Top 5 mã tăng giá 30 phiên		Top 5 mã giảm giá 30 phiên	
1	TLH	6.92%	PMG	-6.87%	LDG	32.65%	DCL	-9.04%	LDG	57.00%	VPG	-29.82%
2	LDG	6.91%	FDC	-6.47%	CMG	18.16%	PMG	-6.65%	LGL	31.21%	VNE	-16.61%
3	TMS	6.70%	TIX	-5.26%	HRC	16.49%	SRF	-6.59%	THG	27.74%	TCO	-13.01%
4	HRC	6.27%	CCI	-4.37%	LGL	16.06%	FDC	-6.47%	CMG	23.50%	CDC	-12.73%
5	TDM	5.27%	DRH	-3.91%	HUB	11.23%	PVP	-5.26%	DRH	22.73%	DTL	-12.26%

TỔNG HỢP CHỈ SỐ THỊ TRƯỜNG THẾ GIỚI, TỶ GIÁ VÀ HÀNG HÓA

TTCK Toàn cầu

	01/07/2025	(+/-%) 1 phiên	(+/-%) 7 phiên	(+/-%) 30 phiên
DAX	23,673.29	-0.99%	1.74%	-1.86%
Dow Jones	44,494.94	0.91%	4.49%	3.98%
FTSE 100	8,785.33	0.28%	0.31%	0.05%
Nikkei 225	39,986.33	-1.24%	4.26%	7.20%
S&P 500	6,198.01	-0.11%	2.87%	3.93%

Tỷ giá

USD/VND	26,120.50	0.10%	-0.36%	0.78%
USD/JPY	143.81	-0.56%	-1.57%	-0.48%
GBP/USD	1.37	0.00%	1.48%	2.24%
EUR/USD	1.18	0.85%	2.61%	4.42%

Năng lượng

Dầu thô Brent	USD/Bbl	67.11	0.55%	-6.11%	3.39%
Khí tự nhiên	USD/MMBtu	3.42	-1.16%	-10.24%	1.48%
Than	USD/T	111.80	1.73%	4.24%	11.30%

Kim loại và vật liệu xây dựng

Vàng	USD/t.oz	3,338.29	1.06%	-0.90%	0.55%
Thép cuộn cán nóng	USD/T	883.00	0.34%	-2.43%	7.81%
Thép	CNY/T	2,962.00	0.00%	-0.07%	-4.24%
Bạc	USD/t.oz	36.03	-0.19%	-0.22%	7.71%
Đồng	USd/Lbs	5.05	-0.20%	3.48%	9.07%
Quặng sắt	USD/T	93.41	-1.12%	-1.41%	-6.59%
Gỗ	USD/1000 board feet	619.47	-1.14%	1.45%	2.36%

Nông nghiệp

Lúa mì	USd/Bu	527.79	0.58%	-7.04%	-3.34%
Cao su	USD Cents / Kg	162.50	0.56%	0.87%	-5.63%
Lợn hơi	USd/Lbs	109.03	-0.97%	-3.90%	9.85%
Cà phê	USd/Lbs	294.88	-2.85%	-10.06%	-20.01%
Đường	USd/Lbs	15.69	-3.03%	-1.88%	-11.61%

BIỂU ĐỒ TOÀN CẢNH THỊ TRƯỜNG NGÀY 01/07/2025

1. Độ rộng thị trường

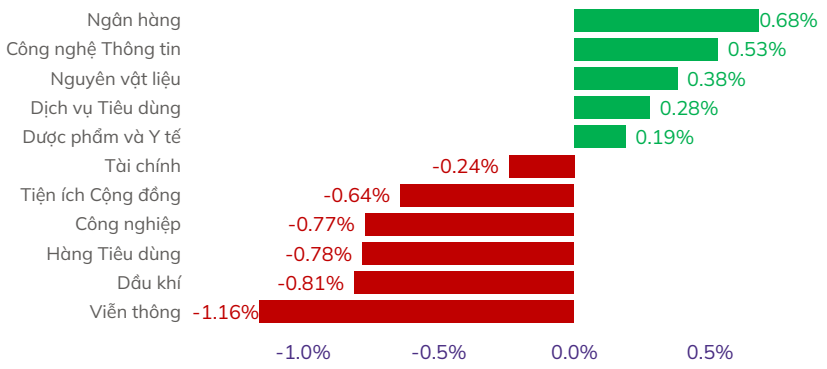

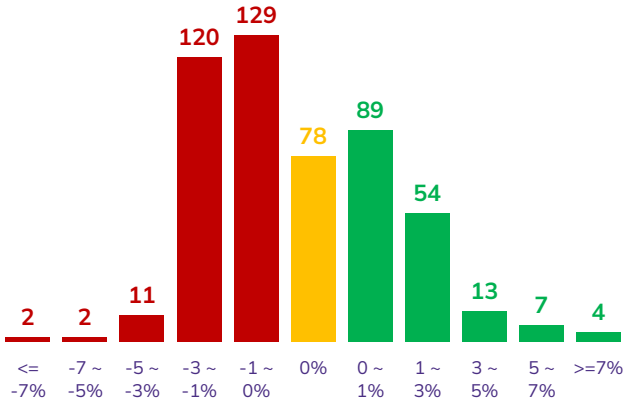

2. Top cổ phiếu ảnh hưởng chỉ số

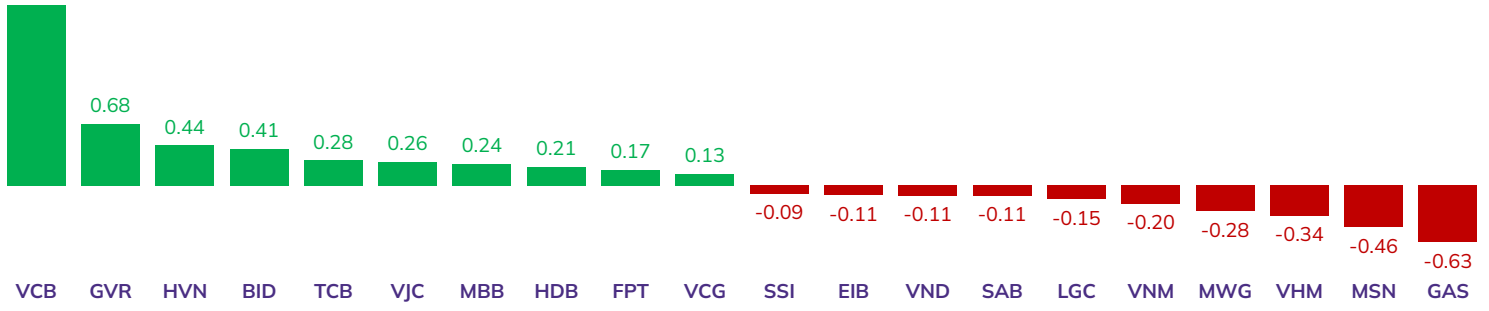

3. GTGD ròng nước ngoài 10 phiên (tỷ VND)

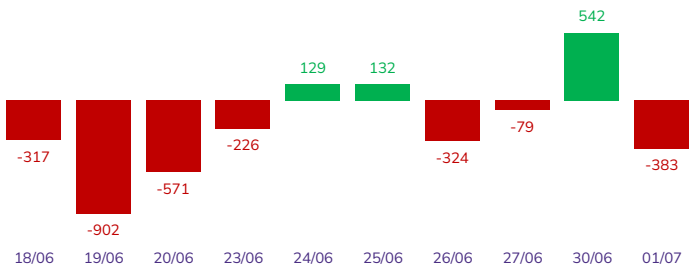

4. GTGD ròng tự doanh 10 phiên (tỷ VND)

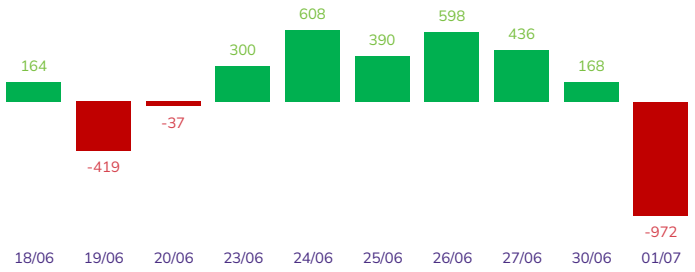

5. Top GTGD NĐT nước ngoài trong phiên

Top 5 mua	GTGD ròng (triệu đồng)	KLGD (CP)
HVN	70,300	1,826,100
MSN	61,164	809,685
IDC	59,005	1,298,900
FPT	51,954	436,938
DBC	45,478	1,331,555

Top 5 bán	GTGD ròng (triệu đồng)	KLGD (CP)
GEX	-52,311	-1,411,445
PVS	-53,633	-1,654,900
HPG	-94,071	-4,145,590
HDB	-219,477	-9,089,800
VJC	-368,201	-3,930,800

6. Top GTGD NĐT tự doanh trong phiên

Top 5 mua	GTGD ròng (triệu đồng)	KLGD (CP)
MBB	67,929	2,606,999
PNJ	28,521	344,400
MWG	26,979	416,300
SSI	22,422	914,396
OPC	22,200	1,000,000

Top 5 bán	GTGD ròng (triệu đồng)	KLGD (CP)
FPT	-793,769	-6,865,500
HAG	-36,905	-2,798,400
HPG	-12,720	-563,401
TCB	-374,030	-10,981,200
VCB	-9,577	-164,600

Trải nghiệm ngay ứng dụng ABS invest

Mở tài khoản để tham gia room tư vấn của Trung tâm tư vấn Đầu tư ABS

Công ty Cổ phần Chứng khoán An Bình

Địa chỉ: 36 P. Hoàng Cầu, Ô Chợ Dừa, Đống Đa, Hà Nội

Điện thoại: 024 3562 4626 Ext: 151

Email: research@abs.vn

Website: ABS.VN

KHUYẾN CÁO

Báo cáo này được phát hành bởi Phòng Phân tích Đầu tư - Công ty Cổ phần Chứng khoán An Bình (ABS). Người sử dụng không được phép sao chép, chuyển giao, sửa đổi, đăng tải lên các phương tiện truyền thông mà không có sự đồng ý bằng văn bản của ABS.

Các thông tin, nhận định được ABS đưa ra dựa trên nguồn tin đáng tin cậy. Người sử dụng báo cáo cần tự chịu trách nhiệm khi sử dụng thông tin để ra quyết định mua, bán chứng khoán.

ABS
TRỌN VẸN TRẢI NGHIỆM ĐẦU TƯ
Tự hào
NHẬN CÚ ĐÚP GIẢI THƯỞNG
INTERNATIONAL FINANCE
BEST NEW STOCK TRADING APP ABS INVEST - VIET NAM 2024
ỨNG DỤNG GIAO DỊCH CỔ PHIẾU MỚI TỐT NHẤT VIỆT NAM
EUROMONEY SECURITIES HOUSES AWARDS 2024
BEST SECURITIES HOUSE FOR RESEARCH IN VIET NAM 2024
CÔNG TY CHỨNG KHOÁN TỐT NHẤT VIỆT NAM VỀ PHÂN TÍCH ĐẦU TƯ
Trải nghiệm ngay ABS Invest tại đây