TOÀN CẢNH THỊ TRƯỜNG - BẢN TIN NGÀY 16/05/2025

VNINDEX	HNX	UPCOM	DOW JONES	NIKKEI 225	DAX
1,313.20 +0.26%	219.28 +0.18%	95.54 +0.69%	42,322.75 +0.65%	37,755.51 -0.98%	23,695.59 +0.72%

Biểu đồ VNINDEX

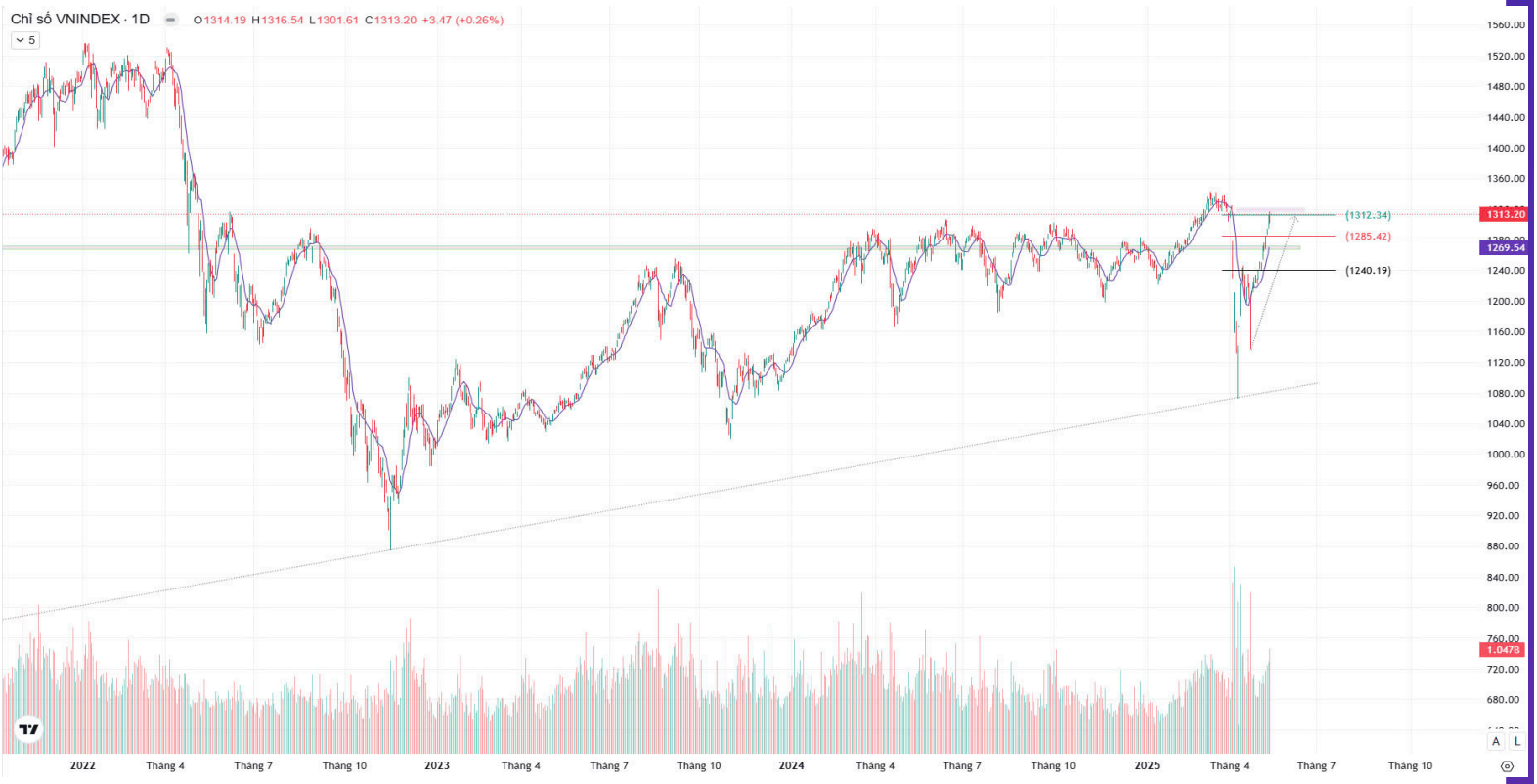

Nhận định thị trường và chiến lược

“ Giai đoạn thị trường hấp thụ cung”

Kết thúc phiên giao dịch, VN-Index tăng +3.47 điểm (+0.26%) về mức 1313.2 điểm với 5 mã trần, 162 mã tăng, 150 mã giảm, 2 mã sàn và 50 mã tham chiếu. Tổng giá trị giao dịch trên sàn HOSE đạt 25,646 nghìn tỷ đồng, giảm 6.15% so với phiên trước.

Thị trường diễn ra với sự giằng co giữa 2 phe mua - bán chủ động. Áp lực bán đến từ nhóm ngành Bất động sản (-1.28%) với những cổ phiếu trụ như VRE (-2.23%), VHM (-3.97%), NVL (-1.22%) chìm trong sắc đỏ. Ở chiều ngược lại, Ngân hàng (+1%) và Dịch vụ tài chính (+0.76%) nâng đỡ thị trường với SHB (+5.33%), MBB (+2.24%), VIX (+1.95%) và SHS (+2.34%). Những cổ phiếu đáng chú ý: SHB (+5.33%), MBB (+2.24%), VIX (+1.95%).

Diễn biến của các nhóm chỉ số thị trường chính: VN-Index (+0.26%), HNX-Index (+0.18%), UPCOM-Index (+0.69%), VN30 (+0.26%), VNMID (+0.05%), VNSML (+0.02%), VNDIAMOND (0%), VNFINLEAD (+1.26%), VNCOND (-0.09%), VNCONS (+0.39%).

Diễn biến của các quỹ nổi bật: FUESSVFL (+0.65%), FUEKIV30 (+2.31%), FUEMAVND (+-0.66%), FUESSV50 (0%), FUEVN100 (+0.06%).

Các cổ phiếu tác động tích cực tới chỉ số VN-Index gồm: VPL (+2.59 điểm), LPB (+0.91 điểm), ACB (+0.76 điểm). Trong khi đó, các cổ phiếu kéo giảm điểm thị trường gồm: VHM (-2.32 điểm), FPT (-0.48 điểm), BCM (-0.37 điểm).
Khối ngoại mua ròng +919.01 tỷ đồng. Các cổ phiếu được khối ngoại mua ròng gồm: MBB (+554.37 tỷ), SHB (+295.01 tỷ), FPT (+158.51 tỷ). Trong khi đó, các cổ phiếu bị bán ròng là: VHM (-634.51 tỷ), VRE (-237.68 tỷ), GEX (-98.32 tỷ).

PHÂN TÍCH KĨ THUẬT

Phiên giao dịch ngày 15.05 chỉ số VN-Index tăng tiệm cận kháng cự 1320 điểm, là vùng giá xác nhận điều chỉnh thời điểm đầu tháng 4.2025, thanh khoản đạt mức cao, nhưng đã có dấu hiệu chốt lời. Số lượng cổ phiếu tăng không vượt trội so với lượng cổ phiếu giảm, quy mô tăng có sự thu hẹp lại so với phiên trước đó.

Trên khung H1 đã xuất hiện sự suy yếu nhẹ về động lượng tăng, MACD có biểu hiện thu hẹp đà tăng, nhà đầu tư nên chú ý tiềm ẩn phiên rung lắc sắp tới, nhà đầu tư đang nắm giữ cổ phiếu, nên bắt đầu cảnh giác trong các phiên sắp tới tại các vùng giá chốt lời ngắn hạn đối với cổ phiếu cạn về biên độ tăng và đi vào kháng cự của khung tuần.

Xu hướng ngắn hạn: vị thế giá tiếp tục duy trì tăng trên các đường trung bình trượt MA10 ngày. Cấu trúc trên khung ngắn hạn đã tạo ra đỉnh đáy cao dần, dòng tiền ngắn hạn đang có biểu hiện tham gia tích cực, dự kiến xu hướng ngắn hạn tiếp tục vận động tốt. Như vậy hiện tại thị trường đang có sự đồng pha tăng giá trên các khung H1 và Daily. Đánh giá về biên độ, ở nhịp thứ 2 này, thị trường chung tăng tới ngưỡng 170-180 điểm và tiệm cận vùng kháng cự biên độ xung quanh 1300-1320 điểm. Tâm lý đã có phần hưng phấn, đề xuất cần có sự thận trọng khi thị trường đi vào vùng giá này và thông tin tích cực đã ra trước đó. Thị trường có thể điều chỉnh kỹ thuật trước khi tăng giá trở lại, khi có dòng tiền nóng đang quay trở lại, có phần tham lam.

Với vận động của thị trường, nhà đầu tư có thể linh hoạt giao dịch lướt sóng tại vùng này với tỷ trọng phù hợp, hoặc chốt lời ngắn hạn và quay trở lại mua khi có rung lắc với mốc hỗ trợ tiềm năng được nâng lên 1260-1270 và 1220-1225 điểm.

Mốc hỗ trợ 1 tại 1220-1200 điểm là căn cứ phân định thị trường đang tiếp diễn đà hồi phục tích cực trên khung ngắn hạn.

Xu hướng trung hạn chưa thoát khỏi xu hướng giảm khi chưa vượt qua đỉnh tháng ở 1346 điểm, nhưng đang có vận động tốt, khi tuần vừa qua thị trường hình thành cây nến đóng trên đường MA10 tuần, với lực nến có động lượng tốt. Dòng tiền ngắn hạn -trung hạn đang quay trở lại mạnh mẽ với thị trường trong tháng 5. Kịch bản VN-Index đóng nến tuần vượt qua 1280 điểm với thanh khoản cao và MACD giao cắt lên đường Signal trên Zero, chỉ số thị trường chung có thể mở ra triển vọng tăng trưởng trung hạn trong giai đoạn tới, khi cần điều kiện thị trường xác nhận vượt qua đỉnh 1346 điểm.

Kháng cự - hỗ trợ:
Kháng cự 1: 1300-1320
Kháng cự 2: 1250-1260-1280
Hỗ trợ 1: 1220-1225
Hỗ trợ 2: 1160-1170
Hỗ trợ 3: 1070-1030

CHIẾN LƯỢC HÀNH ĐỘNG

Thị trường tiếp tục duy trì kỳ vọng nhịp hồi phục thứ 2 như dự kiến, nhà đầu tư khi giao dịch chọn cổ phiếu còn dư địa tăng giá nhiều hơn so với thị trường chung. Với chỉ số VN-Index, căn cứ vào mốc Hỗ trợ 1 là điểm phân định ranh giới rủi ro thị trường trong quá trình mua bán cổ phiếu.

Theo phân tích xu hướng ngắn hạn và dòng tiền trong ngắn hạn, thị trường đi vào vùng kháng cự và có thể xuất hiện rung lắc điều chỉnh quanh vùng giá 1240-1280 +/- điểm. Nhà đầu tư có thể chủ động chốt lời ở vùng trên của kháng cự và sẽ mua trở lại khi thị trường có điều chỉnh nhẹ và lấy mốc hỗ trợ gần nhất, có thể lấy các mốc 1240-1260-1270 làm điểm mua lên trong vùng dao động, hạ vị thế khi thị trường đóng nến dưới 1240 điểm.

Ưu tiên chốt lời chủ động từng phần đối với cổ phiếu tăng mạnh, hồi phục mạnh ở nhịp vừa qua.

Đối với cổ phiếu, nhà đầu tư có thể quan tâm tới cổ phiếu tạo ra nền đáy và giá vận động sát MA5, MA10 để mua vào vị thế, cắt lỗ ngay đáy gần nhất. Cổ phiếu nhóm ngành được quan tâm thuộc: Bất động sản, Năng lượng, Xây dựng- Đầu tư công, Bán lẻ, Công nghệ, Dệt may, Hóa chất- Phân bón...

Trong đó có nhóm cổ phiếu bị tác động tiêu cực thời gian qua như: Dệt may, BĐS-KCN, Thủy sản đang có vận động tạo nền đáy ngắn hạn, nhà đầu tư có thể tiếp tục mua khi thị trường chung rung lắc.

BÁO CÁO CẬP NHẬT DOANH NGHIỆP

- Bản tin Tiêu điểm ngành (09/05/2025)
- SSI: Báo cáo Phân tích kỹ thuật

TIN TỨC THẾ GIỚI

- Trung Quốc dỡ lệnh cấm xuất khẩu đất hiếm cho 28 thực thể Mỹ
- Ông Trump muốn Apple ngừng chuyển dịch sản xuất sang Ấn Độ

- Chủ tịch Fed: Lãi suất dài hạn sẽ cao hơn vì các cú sốc nguồn cung

TIN TỨC NỔI BẬT TRONG NGÀY

- Quốc hội thảo luận về phát triển kinh tế tư nhân, thẩm tra quyết toán ngân sách
- Trình Quốc hội chính sách cho phép doanh nghiệp tư nhân làm các dự án trọng điểm
- Thủ tướng Thái Lan bắt đầu thăm chính thức Việt Nam

LỊCH SỰ KIỆN ĐÁNG CHÚ Ý

Chỉ số thị trường Việt Nam ▲	15/05/2025	(+/-%) 1 phiên	(+/-%) 7 phiên	(+/-%) 30 phiên
VNINDEX	1,313.20	0.26%	5.02%	0.49%
VNINDEX GTGD (Tỷ VND)	25,925.38	-5.26%	50.56%	22.38%
HNX	219.28	0.18%	2.75%	-6.71%
HNX GTGD (Tỷ VND)	1,372.96	-7.18%	42.38%	39.52%
Upcom	95.54	0.69%	2.82%	-2.56%
Upcom GTGD (Tỷ VND)	953.27	2.35%	41.73%	31.31%
P/E VNindex (x)	12.92	0.31%	8.12%	-0.92%
P/B VNindex (x)	1.66	0.00%	7.79%	-2.35%

TOP TĂNG/GIẢM THEO VỐN HÓA TRÊN SÀN HOSE

Top cổ phiếu VN30	Top 5 mã tăng giá 1 phiên		Top 5 mã giảm giá 1 phiên		Top 5 mã tăng giá 7 phiên		Top 5 mã giảm giá 7 phiên		Top 5 mã tăng giá 30 phiên		Top 5 mã giảm giá 30 phiên	
1	SHB	5.38%	VHM	-3.97%	LPB	15.06%	VHM	-6.45%	VIC	37.59%	BCM	-18.45%
2	LPB	3.78%	BCM	-2.40%	FPT	13.95%	VRE	-3.01%	VRE	26.11%	GVR	-13.27%
3	ACB	3.02%	VRE	-2.23%	GVR	13.08%			VHM	13.06%	PLX	-10.11%
4	SSB	2.92%	VJC	-2.15%	VPB	12.09%			LPB	11.43%	VCB	-8.28%
5	MBB	2.24%	FPT	-1.03%	TCB	10.74%			SHB	10.04%	SSI	-8.08%

Top cổ phiếu Mid cap	Top 5 mã tăng giá 1 phiên		Top 5 mã giảm giá 1 phiên		Top 5 mã tăng giá 7 phiên		Top 5 mã giảm giá 7 phiên		Top 5 mã tăng giá 30 phiên		Top 5 mã giảm giá 30 phiên	
1	BHN	6.64%	HAG	-2.94%	PNJ	15.93%	ANV	-6.67%	GEX	28.85%	PHR	-25.75%
2	SVC	6.45%	ANV	-2.65%	VGC	11.52%	VPI	-6.02%	VSC	25.78%	DIG	-19.40%
3	MSB	3.90%	VPI	-2.62%	NLG	9.93%	VSC	-5.13%	BMP	24.90%	SGN	-19.28%
4	SCS	3.03%	GEX	-2.41%	HSG	9.62%	NVL	-4.35%	HVN	19.55%	SIP	-19.03%
5	HSG	2.90%	TRA	-2.40%	SZC	8.70%	BWE	-3.03%	SBT	17.85%	SZC	-18.67%

Top cổ phiếu Small cap	Top 5 mã tăng giá 1 phiên		Top 5 mã giảm giá 1 phiên		Top 5 mã tăng giá 7 phiên		Top 5 mã giảm giá 7 phiên		Top 5 mã tăng giá 30 phiên		Top 5 mã giảm giá 30 phiên	
1	BCG	6.99%	BTT	-6.95%	VNE	29.58%	PMG	-12.09%	TDH	77.93%	HRC	-25.56%
2	VNE	6.98%	HRC	-6.60%	TDH	27.41%	SPM	-11.98%	VNE	57.53%	DRC	-21.87%
3	CCL	6.85%	TN1	-5.83%	SMC	24.26%	SC5	-10.63%	SMC	56.48%	FMC	-21.46%
4	TCD	6.77%	TDM	-3.36%	PET	20.31%	HRC	-10.27%	CRC	25.91%	DPR	-21.17%
5	TNC	6.38%	SPM	-3.18%	DHM	19.04%	SVI	-7.17%	HHS	25.71%	TCD	-20.85%

TỔNG HỢP CHỈ SỐ THỊ TRƯỜNG THẾ GIỚI, TỶ GIÁ VÀ HÀNG HÓA

TTCK Toàn cầu

	15/05/2025	(+/-%) 1 phiên	(+/-%) 7 phiên	(+/-%) 30 phiên
DAX	23,695.59	0.72%	2.51%	5.13%
Dow Jones	42,322.75	0.65%	2.94%	4.38%
FTSE 100	8,633.75	0.57%	0.87%	-0.01%
Nikkei 225	37,755.51	-0.98%	2.65%	5.98%
S&P 500	5,916.93	0.41%	5.07%	9.64%

Tỷ giá

	15/05/2025	(+/-%) 1 phiên	(+/-%) 7 phiên	(+/-%) 30 phiên
USD/VND	25,930.00	-0.12%	-0.13%	-0.12%
USD/JPY	146.75	-0.49%	3.05%	0.47%
GBP/USD	1.33	0.00%	-0.75%	1.53%
EUR/USD	1.12	0.00%	-1.75%	0.90%

Năng lượng

		15/05/2025	(+/-%) 1 phiên	(+/-%) 7 phiên	(+/-%) 30 phiên
Dầu thô Brent	USD/Bbl	66.09	-0.81%	6.34%	-11.82%
Khí tự nhiên	USD/MMBtu	3.47	0.00%	-4.14%	-16.18%
Than	USD/T	99.00	-0.90%	-0.40%	-1.98%

Kim loại và vật liệu xây dựng

		15/05/2025	(+/-%) 1 phiên	(+/-%) 7 phiên	(+/-%) 30 phiên
Gỗ	USD/1000 board feet	603.52	8.63%	11.73%	1.92%
Đồng	USd/Lbs	4.66	1.30%	1.53%	6.64%
Bạc	USD/t.oz	32.63	1.30%	0.52%	2.29%
Thép cuộn cán nóng	USD/T	900.00	1.01%	1.12%	-1.42%
Thép	CNY/T	3,132.00	-0.16%	1.23%	-0.85%
Quặng sắt	USD/T	100.42	-0.33%	1.10%	-3.61%
Vàng	USD/t.oz	3,185.94	-2.08%	-6.32%	0.74%

Nông nghiệp

		15/05/2025	(+/-%) 1 phiên	(+/-%) 7 phiên	(+/-%) 30 phiên
Lợn hơi	USd/Lbs	100.70	1.87%	10.48%	15.24%
Lúa mì	USd/Bu	532.25	1.43%	2.75%	-0.70%
Cao su	USD Cents / Kg	175.40	-1.02%	1.74%	-9.21%
Cà phê	USd/Lbs	374.22	-2.21%	-6.36%	-3.13%
Đường	USd/Lbs	17.67	-2.27%	3.09%	-6.61%

BIỂU ĐỒ TOÀN CẢNH THỊ TRƯỜNG NGÀY 15/05/2025

1. Độ rộng thị trường

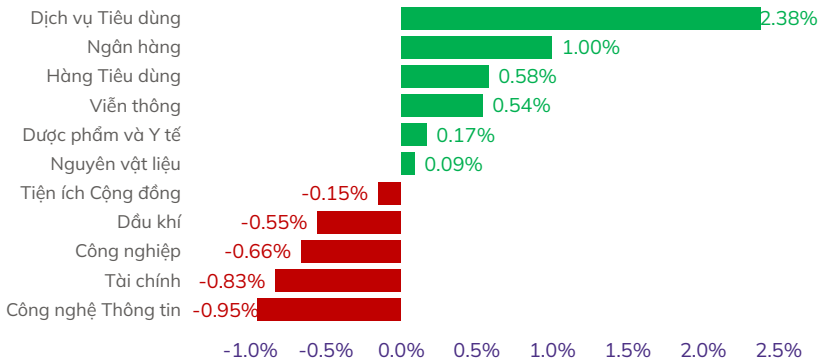

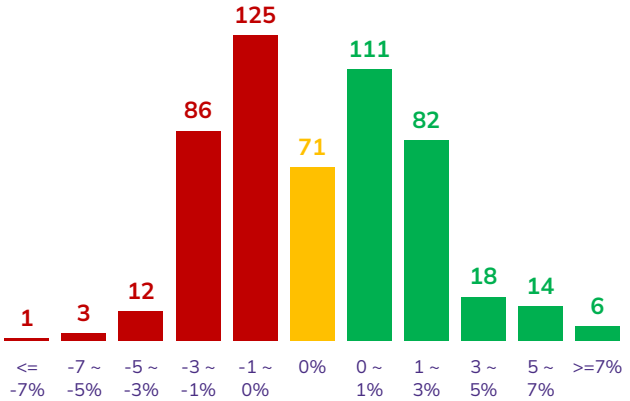

2. Top cổ phiếu ảnh hưởng chỉ số

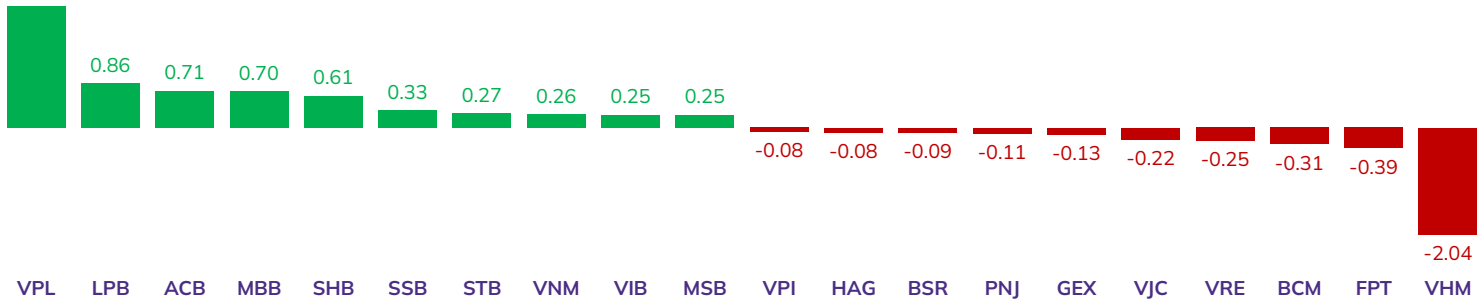

3. GTGD ròng nước ngoài 10 phiên (tỷ VND)

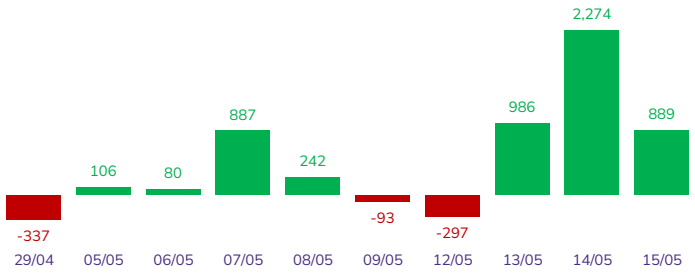

4. GTGD ròng tự doanh 10 phiên (tỷ VND)

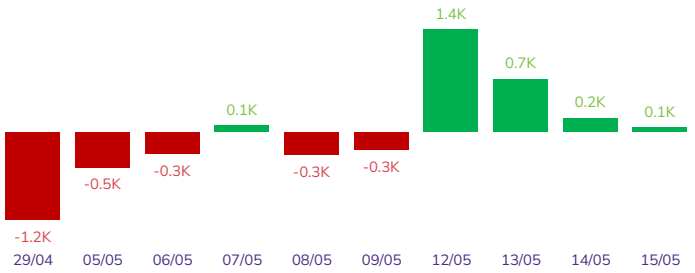

5. Top GTGD NĐT nước ngoài trong phiên

Top 5 mua	GTGD ròng (triệu đồng)	KLGD (CP)
MBB	554,226	22,091,890
SHB	292,679	22,064,644
FPT	158,144	1,263,384
MWG	155,404	2,433,600
VPB	122,054	6,582,100

Top 5 bán	GTGD ròng (triệu đồng)	KLGD (CP)
VNM	-46,725	-827,372
TCH	-52,769	-2,969,021
GEX	-98,463	-3,480,445
VRE	-237,072	-10,027,100
VHM	-633,214	-10,931,775

6. Top GTGD NĐT tự doanh trong phiên

Top 5 mua	GTGD ròng (triệu đồng)	KLGD (CP)
TCB	73,650	2,484,000
ACB	73,161	2,868,999
E1VFVN30	19,543	802,000
FPT	19,213	154,200
VHC	17,247	320,000

Top 5 bán	GTGD ròng (triệu đồng)	KLGD (CP)
EIB	-74,179	-3,493,800
MBB	-80,385	-3,195,700
SHB	-21,057	-1,961,111
VIC	-10,326	-126,800
VPB	-19,873	-1,067,200

Trải nghiệm ngay ứng dụng ABS invest

Mở tài khoản để tham gia room tư vấn của Trung tâm tư vấn Đầu tư ABS

Công ty Cổ phần Chứng khoán An Bình

Địa chỉ: 36 P. Hoàng Cầu, Ô Chợ Dừa, Đống Đa, Hà Nội

Điện thoại: 024 3562 4626 Ext: 151

Email: research@abs.vn

Website: ABS.VN

KHUYẾN CÁO

Báo cáo này được phát hành bởi Phòng Phân tích Đầu tư - Công ty Cổ phần Chứng khoán An Bình (ABS). Người sử dụng không được phép sao chép, chuyển giao, sửa đổi, đăng tải lên các phương tiện truyền thông mà không có sự đồng ý bằng văn bản của ABS.

Các thông tin, nhận định được ABS đưa ra dựa trên nguồn tin đáng tin cậy. Người sử dụng báo cáo cần tự chịu trách nhiệm khi sử dụng thông tin để ra quyết định mua, bán chứng khoán.



ABS
TRỌN VẸN TRẢI NGHIỆM ĐẦU TƯ
Tự hào
NHẬN CÚ ĐÚP GIẢI THƯỞNG
INTERNATIONAL FINANCE
BEST NEW STOCK TRADING APP ABS INVEST - VIET NAM 2024
ỨNG DỤNG GIAO DỊCH CỔ PHIẾU MỚI TỐT NHẤT VIỆT NAM
EUROMONEY SECURITIES HOUSES AWARDS 2024
BEST SECURITIES HOUSE FOR RESEARCH IN VIET NAM 2024
CÔNG TY CHỨNG KHOÁN TỐT NHẤT VIỆT NAM VỀ PHÂN TÍCH ĐẦU TƯ
Trải nghiệm ngay ABS Invest tại đây