

TOÀN CẢNH THỊ TRƯỜNG
BẢN TIN TUẦN

28/04/2025 – 02/05/2025

TOÀN CẢNH THỊ TRƯỜNG



Trải nghiệm ngay ứng dụng ABS invest



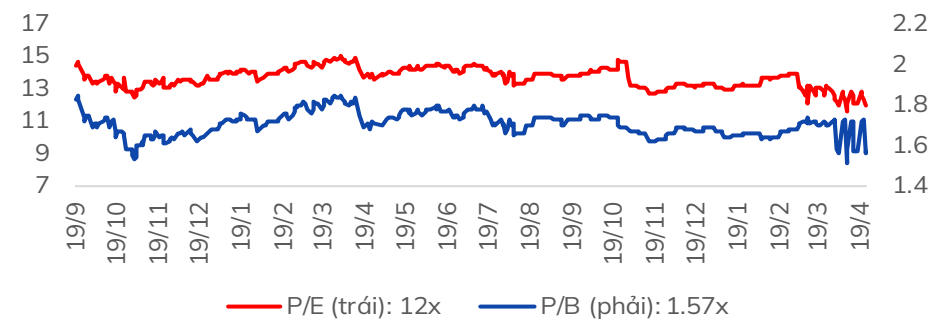
Mở tài khoản để tham gia room tư vấn của Trung tâm Tư vấn Đầu tư ABS

Diễn biến VNIndex tuần qua



Chỉ số	% 7 ngày	% 30 ngày	Tổng GTGD 7 ngày (tỷ đ)	% GTGD TB 10 tuần
VNINDEX	▲ 1.56%	▼ -7.32%	152,755	122%
HNXINDEX	▲ 1.10%	▼ -12.26%	8,647	116%
UPINDEX	▲ 2.08%	▼ -6.82%	4,703	89%
VN30	▲ 1.85%	▼ -5.05%	84,239	130%
VN30F1M	▲ 1.70%	▼ -5.28%	235,159	98%
HNX30	▲ 0.52%	▼ -16.72%	6,568	121%
VNDIAMOND	▲ 3.63%	▼ -10.06%	38,339	110%
VN FIN SELECT	▲ 0.15%	▼ -7.30%	63,101	123%

Chỉ số định giá của VNIndex



Nhận định thị trường

“Duy trì đà tích cực”

Thống kê thị trường

Tuần giao dịch vừa qua diễn ra đầy cảm xúc khi đã có phiên rũ bỏ mạnh và rút chân nhanh tại vùng hỗ trợ 1150 điểm, khép lại với VN-Index tăng nhẹ 10.11 điểm (+0.83%) lên 1229.23 điểm. Về thanh khoản, sàn HOSE giao dịch giảm nhẹ 1,2% giá trị giao dịch, đạt 109.770 tỷ đồng. Trong khi đó, VN30-Index tăng 10.93 điểm (+0.83%) lên 1317.18 điểm với khối lượng khớp lệnh nhóm đạt 1,992 triệu cổ phiếu, giảm 21% so với tuần trước.

Về diễn biến ngành, Bất động sản (+0.52%) gánh sắc xanh cho cả thị trường với VIC (+6.86%), VHM (+1,8%), cùng với đó là Dịch vụ tài chính (+0.22%) với ORS (+6.92%), BCG (+4.44%), Công nghệ thông tin (+1.05%) và Hóa chất (+1.18%) cũng giúp duy trì sắc xanh cho chỉ số. Trong khi đó, nhóm ngành vốn hóa lớn nhất thị trường là Ngân hàng kéo chỉ số VN-Index xuống với VCB (-1.2%), BID (-1.27%), LPB (-2.12%).

Những mã tác động tích cực đến VN-Index gồm VIC (+16.44 điểm), VHM (+15.66 điểm), VRE (+2.55 điểm). Ở chiều ngược lại, VCB (-15.95 điểm), GVR (-9.62 điểm), BID (-7.5 điểm) là những mã cổ phiếu kéo chỉ số VN-Index xuống.

Dòng tiền của thị trường chưa bền vững khi Khối ngoại tiếp tục bán ròng -250,5 tỷ đồng; Tự doanh bán ròng -834,4 tỷ đồng; Tổ chức trong nước bán ròng -844,1 tỷ đồng. Ở chiều ngược lại, nhà đầu tư cá nhân mua ròng gần +1.928,9 tỷ đồng.

Phân tích kỹ thuật:

Trong tuần giao dịch vừa qua, thị trường dao động trong khoảng giá 1237-1230 điểm. Thị trường kết nấn tuần bởi cây nến xanh rút chân mạnh mẽ, khối lượng giao dịch tham giá mua vào có tính chất quyết đoán mạnh mẽ, thể hiện cho tâm lý ổn định lại sau pha điều chỉnh mạnh trước đó. Bối cảnh tuần giao dịch cuối cùng của tháng tư tiếp theo sẽ thiếu số phiên dịch, nhiều khả năng cho cây nến tháng 4 rút chân trên vùng giá 1340 điểm. Điều này sẽ hình thành diễn biến tích cực trong đầu tháng 5 trước khi có diễn biến mới.

Như vậy trong khoảng thời gian cuối của tháng 4 thị trường tiếp tục duy trì diễn biến hồi phục tích cực, với các nhóm cổ phiếu ngành xuất khẩu bị tác động trực tiếp bởi thông tin tiêu cực cũng đã cho biểu hiện tạo đáy ngắn hạn như Dệt may, Thủy sản, BĐS KCN... Các nhóm ngành Ngân hàng, Chứng khoán, Vật liệu xây dựng, Thực phẩm – đồ uống, Bán lẻ... tiếp tục vận động tích cực.

Nhà đầu tư có thể lựa chọn duy trì hoặc gia tăng tỷ trọng trong tài khoản đối với cổ phiếu đầu ngành các ngành nêu trên.

Tổng quan xu hướng thị trường: xu hướng tuần giảm, tuy chưa phá vỡ cấu trúc tuần ở 1119 điểm khi trong tháng 4 giá đã giảm cường độ mạnh, vị thế của giá nằm dưới trung bình trượt EMA 10/20/50 tuần. Chỉ báo kỹ thuật MACD đang nằm trong pha giảm tuần. Trong tuần giá đã di chuyển tiệm cận vào vùng kháng cự và có trạng thái suy yếu và bị rũ bỏ nhanh. Đường giá di chuyển phức tạp, từ hỗ trợ dưới 1182- 1150 điểm tới cận trên 1250-1280 điểm. Với cách di chuyển như trên thì đường giá vẫn hoàn toàn nằm dưới các đường trung bình trượt tuần, và vùng cung dày đặc phía trên kháng cự.

Dòng tiền đi ra sau nhịp bán tháo mạnh, đang dần trở lại bởi sức mua của nhà đầu tư cá nhân chưa đủ bền vững cho yếu tố tăng trở lại của ngắn hạn - trung hạn. Nhịp lên hiện tại vẫn được đánh giá là xu hướng hồi phục trên khung giờ.

Phân tích kỹ thuật:

Xu hướng ngắn hạn: hồi phục, tuy nhiên đã tăng nhanh vào vùng kháng cự và cần cải thiện dần động lượng tăng giá, hành vi giao dịch mua lên. Do đó hiện tại vùng giá kháng cự theo các đường trung bình trượt ngày, và kháng cự của vùng cung 1250-1280 điểm được đánh giá không còn an toàn đối với cổ phiếu đã có đợt hồi phục, phù hợp với trạng thái hạ tỷ trọng trong khuyến nghị tuần trước đó. Áp lực có thể gia tăng khi thị trường không duy trì được thanh khoản mua lên, thị trường hoàn toàn có thể di chuyển xuống kiểm tra lại mốc hỗ trợ 1. Khi đó thị trường có thể xuất hiện nhiều cơ hội ngắn hạn.

Như vậy, kịch bản thị trường có phiên điều chỉnh giảm nhẹ giữ vững hỗ trợ 1182-1150 điểm, sau đó tiếp tục hồi phục nhịp thứ 2 (có thể yếu hơn nhịp đầu tiên) lên vùng trên ở 1250-1280 điểm để hoàn thành cấu trúc hồi phục thứ 2 của khung ngắn hạn.

Kháng cự - hỗ trợ:

Kháng cự 1: 1200-1220

Kháng cự 2: 1250-1280

Hỗ trợ 1: 1182-1150

Hỗ trợ 2: 1070-1030

Hỗ trợ 3: 1000-980

Chiến lược hành động:

Trong tuần, thị trường đã có sự điều chỉnh kiểm tra và phản ứng tích cực ở Hỗ trợ 1, điều này cho phép kỳ vọng nhịp hồi phục thứ 2 như dự kiến, nhà đầu tư khi giao dịch chọn cổ phiếu còn dư địa tăng giá nhiều hơn so với thị trường chung. Với chỉ số VN-Index, căn cứ vào mốc Hỗ trợ 1 là điểm phân định ranh giới rủi ro thị trường.

Do đây chỉ là nhịp hồi kỹ thuật, nên đa số cổ phiếu ở trạng giao dịch nghịch pha lớn hơn 1 đến 2 cấp độ, cùng bối cảnh dòng tiền chưa cho thấy yếu tố ổn định. Nhà đầu tư nên hạ kỳ vọng về lợi nhuận, khi cổ phiếu di chuyển trong vùng kháng cự hỗ trợ gần nhất. Nhà đầu tư có thể tiếp tục mua vào ngắn hạn với tỷ trọng vừa phải nhóm cổ phiếu có biểu hiện tạo đáy như Dệt may, Thủy sản, BĐS KCN, Chứng khoán, Ngân hàng... theo tiêu chí tương quan của giá với MA10 ngày.

Trong các tuần giao dịch tới trong tháng 5, thời điểm thị trường có thể kiểm định vùng kháng cự 1250-1280 điểm. Thanh khoản và khối lượng cần cải thiện cho thấy được sự bền vững tại vùng tâm lý này, so với lượng cung chốt lời của lượng cầu bắt đáy và lượng cung kẹp hàng trên cao. Nếu VN-Index tiếp cận vùng 1250-1280 nhưng không vượt được (xuất hiện nến đảo chiều khung ngày) kèm thanh khoản giảm, đây là tín hiệu xuất hiện đảo chiều giảm, nhà đầu tư nên ưu tiên hạ tỷ trọng ở vùng đã bắt đáy.

Kịch bản VN-Index vượt 1260 với thanh khoản cao và MACD cho tín hiệu đảo chiều, chỉ số có thể tiến lên trên 1280-1300 điểm, đồng thời xây dựng mô hình tái tích lũy trên vùng này, mở ra khả năng tăng trở lại của xu hướng. Tuy nhiên, khả năng này chưa được ưu tiên do xu hướng giảm trung hạn vẫn chi phối.



Trải nghiệm ngay ứng dụng ABS invest



Mở tài khoản để tham gia room tư vấn của Trung tâm Tư vấn Đầu tư ABS

Tin tức nổi bật mới

- [Link:](#) Chính phủ thảo luận nhiều nội dung lớn chuẩn bị cho kỳ họp Quốc hội
- [Link:](#) Nhân sự Bí thư Tỉnh ủy sau sáp nhập sẽ do Bộ Chính trị, Ban Bí thư chỉ định
- [Link:](#) Xuất nhập khẩu nửa đầu tháng 4/2025 tăng 16,5% so với cùng kỳ, khu vực FDI vẫn chiếm ưu thế
- [Link:](#) Sửa quy định kiểm tra, xử lý kỷ luật trong thi hành xử lý vi phạm hành chính

Lịch sự kiện đáng chú ý

- **30/04/2025:** Công bố số sơ bộ GDP tại Mỹ
- **01/05/2025:** Công bố chỉ số quản lý thu mua (PMI) tại Mỹ
- **02/05/2025:** Công bố tỷ lệ thất nghiệp tại Mỹ
- **02/05/2025:** Công bố chỉ số quản lý thu mua (PMI) tại Việt Nam

Báo cáo cập nhật doanh nghiệp

- [Link:](#) Bản tin tiêu điểm ngành hàng (22/04/2025)
- [Link:](#) Báo cáo Cập nhật Đại hội đồng cổ đông VHM

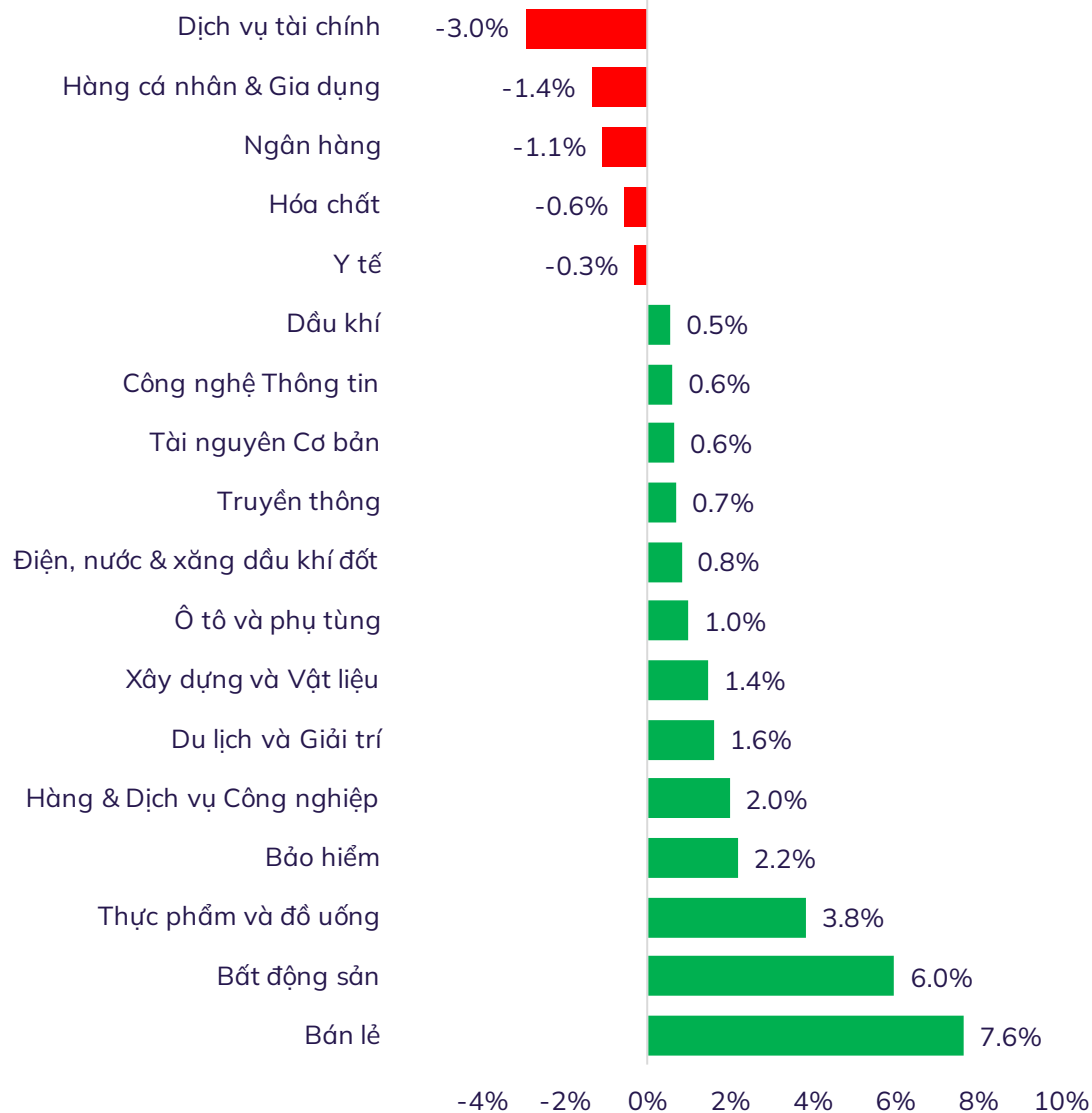


Trải nghiệm ngay ứng dụng ABS invest

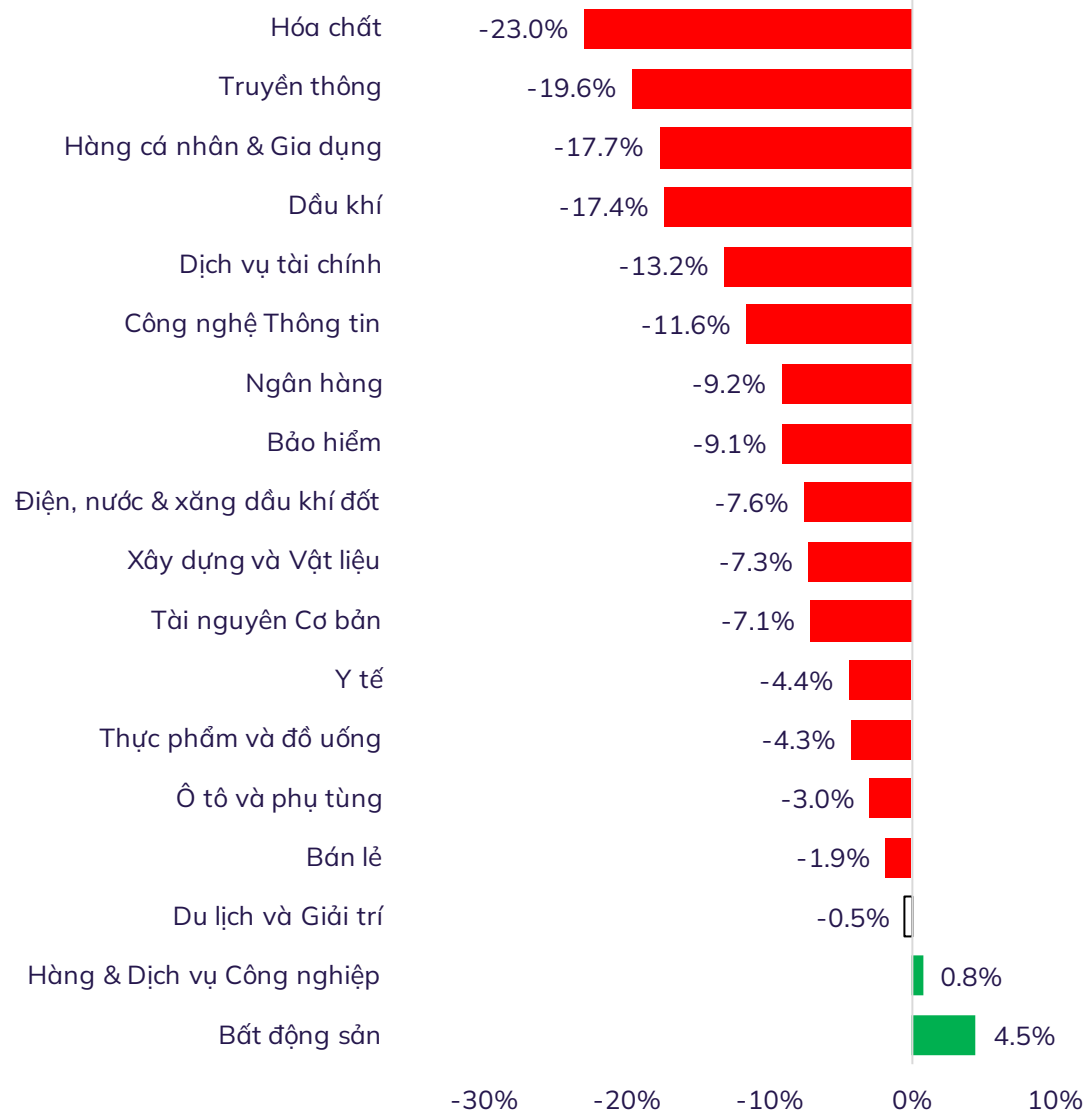


Mở tài khoản để tham gia room tư vấn của Trung tâm Tư vấn Đầu tư ABS

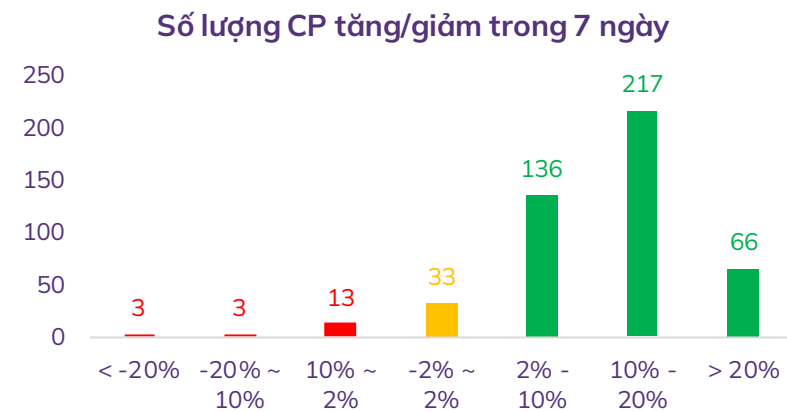
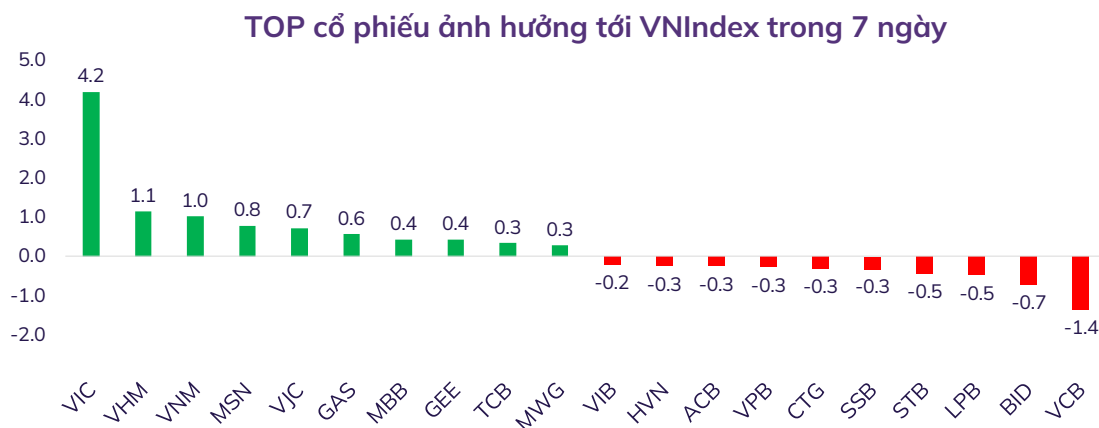
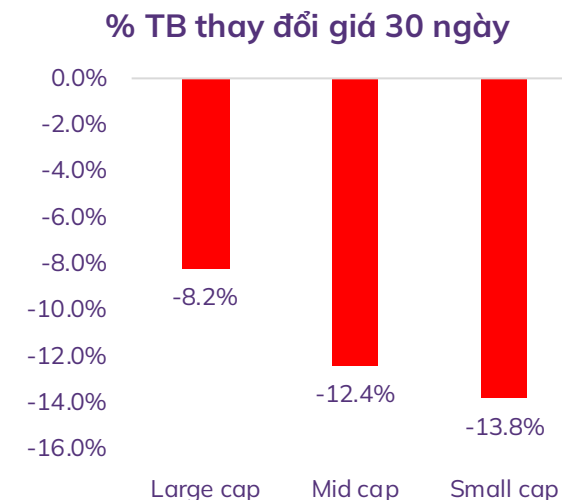
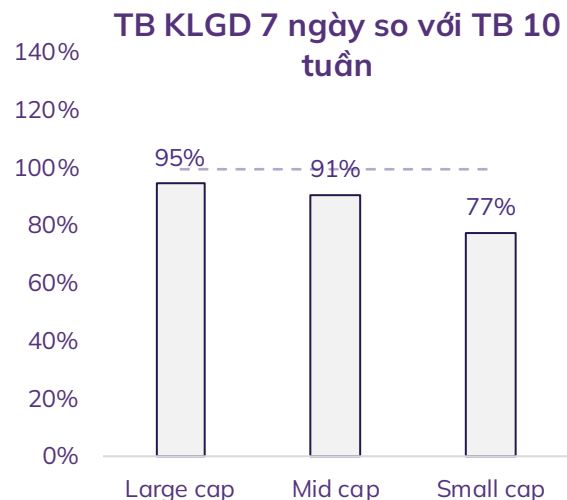
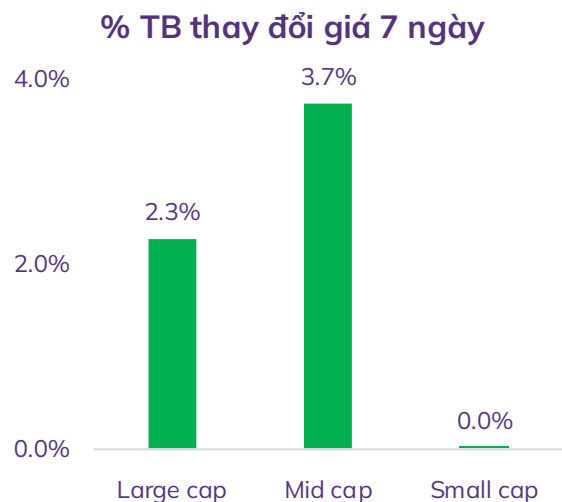
% thay đổi giá theo nhóm ngành trong 7 ngày



% thay đổi giá theo nhóm ngành trong 30 ngày

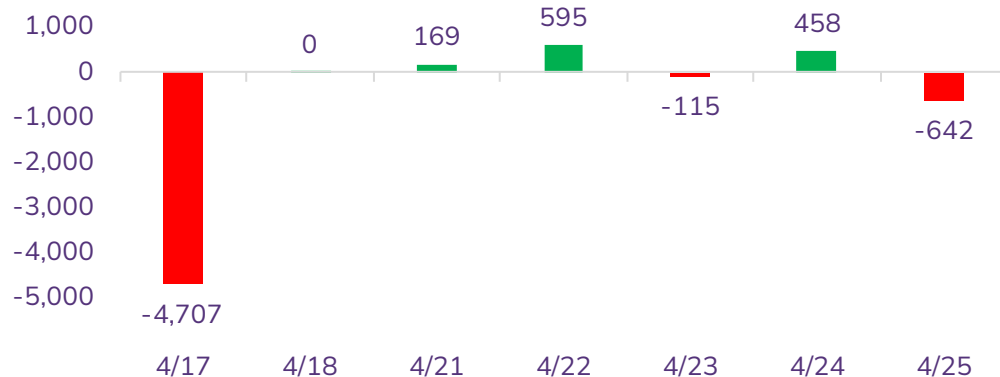


Độ rộng thị trường

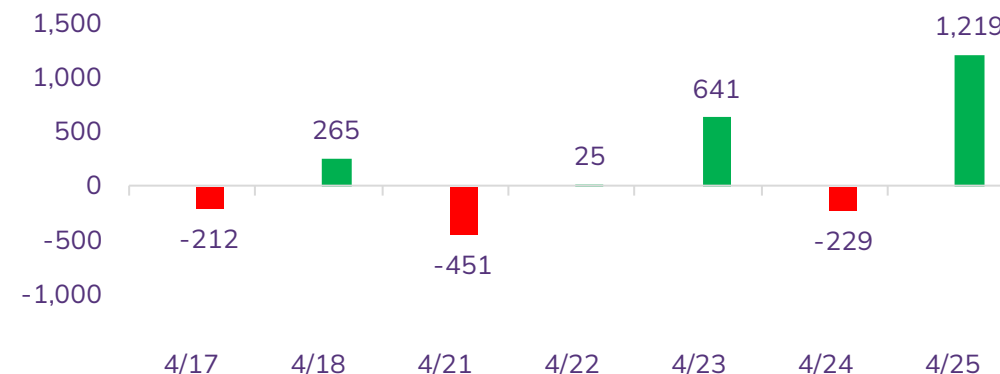


Diễn biến NĐT nước ngoài và tự doanh

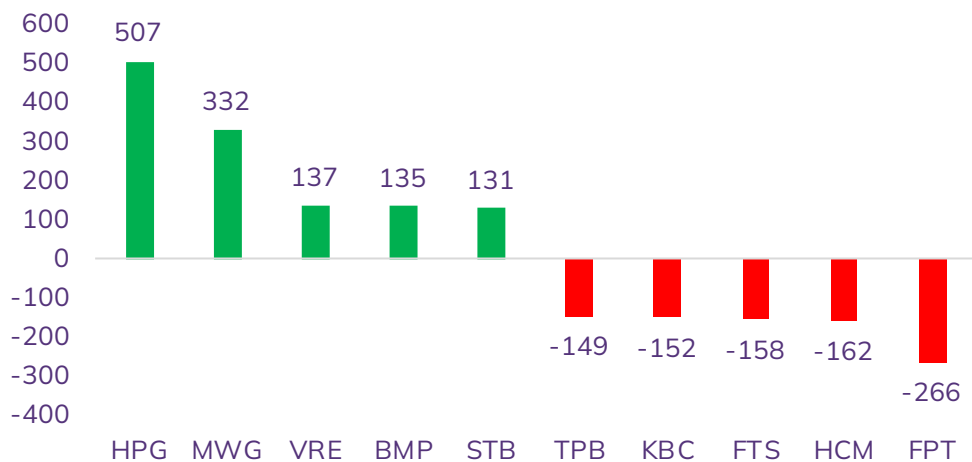
Giá trị mua/bán ròng NĐT nước ngoài (tỷ đồng)



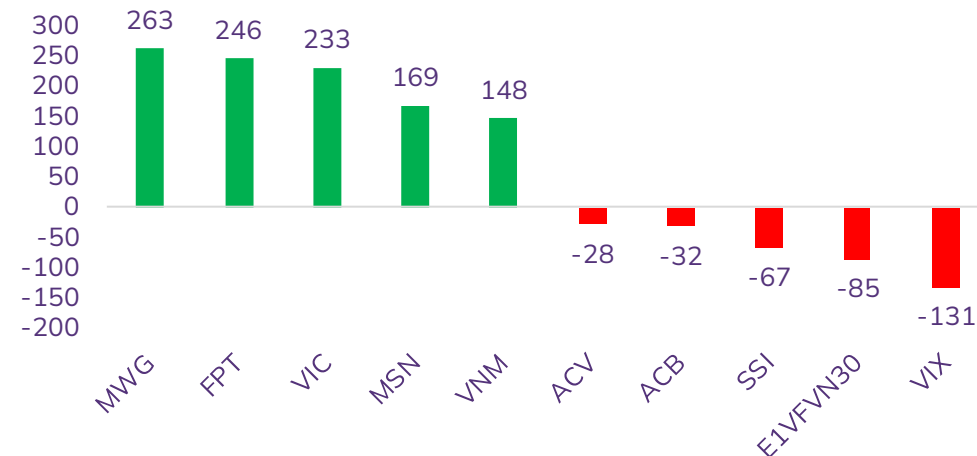
Giá trị mua/bán ròng NĐT tự doanh (tỷ đồng)



Top 05 mua/bán ròng NĐT nước ngoài trong tuần (tỷ đồng)



Top 05 mua/bán ròng NĐT tự doanh trong tuần (tỷ đồng)



THỊ TRƯỜNG THẾ GIỚI



Trải nghiệm ngay ứng dụng ABS invest



Mở tài khoản để tham gia room tư vấn của Trung tâm Tư vấn Đầu tư ABS

Diễn biến chứng khoán thế giới và giá cả hàng hóa

Chứng khoán	% 7 ngày	% 30 ngày	Năng lượng	% 7 ngày	% 30 ngày	Kim loại và VLXD	% 7 ngày	% 30 ngày	Nông nghiệp	% 7 ngày	% 30 ngày
VNINDEX	1.56%	-7.32%	Dầu thô	#VALUE!	#VALUE!	Vàng	#VALUE!	#VALUE!	Đường	#VALUE!	#VALUE!
Dow Jones	-0.63%	-1.72%	Dầu thô Brent	#VALUE!	#VALUE!	Bạc	#VALUE!	#VALUE!	Lợn hơi	#VALUE!	#VALUE!
DAX	6.14%	-1.91%	Khí tự nhiên	#VALUE!	#VALUE!	Thép	#VALUE!	#VALUE!	Cao su	#VALUE!	#VALUE!
Nikkei 225	5.26%	-2.95%	Than	#VALUE!	#VALUE!	Quặng sắt	#VALUE!	#VALUE!	Lúa mì	#VALUE!	#VALUE!
Shanghai composite	0.58%	-1.90%	Gasoline	#VALUE!	#VALUE!	Đồng	#VALUE!	#VALUE!	Cà phê	#VALUE!	#VALUE!

Tin tức thế giới nổi bật

Liệu đồng đô la yếu có châm ngòi chiến tranh tiền tệ? Sự suy yếu của đồng đô la Mỹ đang gây áp lực phá giá tiền tệ ở các nước phụ thuộc vào xuất khẩu nhằm duy trì tính cạnh tranh. Dù vậy, giới chuyên gia cho rằng các nước sẽ tạm thời không hành động như vậy để tránh gây bất ổn thêm cho nền kinh tế toàn cầu.

Trung Quốc: “Đàm phán chưa có, nói gì đến thỏa thuận”. Ngoại trưởng Trung Quốc Vương Nghị (Wang Yi) mới đây đã không ngần ngại chỉ trích “sự ích kỷ cục bộ” trong các chính sách áp thuế cao của Tổng thống Mỹ Donald Trump.

Nước Mỹ đứng trước nguy cơ thiếu hụt hàng hóa vì chính sách thuế quan. Liên đoàn Bán lẻ Quốc gia Mỹ dự kiến lượng hàng nhập khẩu sẽ giảm 20% trong nửa cuối năm và nước này sẽ đối mặt với tình trạng kệ hàng trống rỗng nếu chính sách thuế quan tiếp tục ở mức hiện tại.

Thuế quan của Mỹ: Nhật Bản công bố gói hỗ trợ kinh tế khẩn cấp. Theo hãng tin Kyodo, ngày 25/4, Chính phủ Nhật Bản đã công bố gói biện pháp kinh tế khẩn cấp nhằm đối phó với tác động tiêu cực từ việc Mỹ tăng thuế nhập khẩu.

Đồ thị chỉ số S&P500



KHUYẾN CÁO SỬ DỤNG

Báo cáo này được viết và phát hành bởi Công ty Cổ phần Chứng khoán An Bình. Báo cáo này được viết dựa trên nguồn thông tin đáng tin cậy vào thời điểm công bố. Công ty Cổ phần Chứng khoán An Bình không chịu trách nhiệm về độ chính xác của những thông tin này.

Quan điểm, dự báo và những ước lượng trong báo cáo này chỉ thể hiện ý kiến của tác giả tại thời điểm phát hành. Những quan điểm này không thể hiện quan điểm chung của Công ty Cổ phần Chứng khoán An Bình và có thể thay đổi mà không cần báo cáo trước. Báo cáo này chỉ nhằm mục đích cung cấp thông tin cho các tổ chức đầu tư cũng như các nhà đầu tư cá nhân của Công ty Cổ phần Chứng khoán An Bình và không mang tính chất mời chào mua hay bán bất kỳ chứng khoán nào được thảo luận trong báo cáo này. Quyết định của nhà đầu tư nên dựa vào những sự tư vấn độc lập và thích hợp với tình hình tài chính cũng như mục tiêu đầu tư riêng biệt.

Báo cáo này không được phép sao chép, tái tạo, phát hành và phân phối với bất kỳ mục đích nào nếu không được sự chấp thuận bằng văn bản của Công ty Cổ phần Chứng khoán An Bình. Xin vui lòng ghi rõ nguồn trích dẫn nếu sử dụng các thông tin trong báo cáo này.

Thông tin liên hệ

Phòng Phân tích - Công ty Cổ phần Chứng khoán An Bình

Tầng 16, tòa nhà Geleximco, 36 Hoàng Cầu, Đống Đa, Hà Nội

Điện thoại: (024) 35624626 Số máy lẻ: 151

Email: research@abs.vn

Website: www.abs.vn



Trải nghiệm ngay ứng dụng ABS invest



Mở tài khoản để tham gia room tư vấn của Trung tâm Tư vấn Đầu tư ABS



ABS
TRỌN VỊN TRẢI NGHIỆM ĐẦU TƯ

Tư hào
NHẬN CÚ ĐÚP GIẢI THƯỞNG

INTERNATIONAL FINANCE
BEST NEW STOCK TRADING APP
ABS INVEST - VIET NAM 2024

SECURITIES HOUSES AWARDS 2024
BEST SECURITIES HOUSE FOR RESEARCH
IN VIET NAM 2024

ỨNG DỤNG GIAO DỊCH CỔ PHIẾU MỚI
TỐT NHẤT VIỆT NAM

CÔNG TY CHỨNG KHOÁN TỐT NHẤT
VIỆT NAM VỀ PHẦN TÍCH ĐẦU TƯ

Trải nghiệm ngay
ABS Invest tại đây