TOÀN CẢNH THỊ TRƯỜNG - BẢN TIN NGÀY 18/04/2025

ABS
TRỌN VẸN TRẢI NGHIỆM ĐẦU TƯ

VNINDEX	HNX	UPCOM	DOW JONES	NIKKEI 225	DAX
1,217.25 +0.57%	209.58 +0.08%	90.53 +0.15%	39,142.23 -1.33%	34,377.60 +1.35%	21,205.86 -0.49%

Biểu đồ VNINDEX

Nhận định thị trường và chiến lược

"Hồi phục và phân hóa"

Kết thúc phiên giao dịch, VN-Index tăng +6.95 điểm (+0.57%) lên mức 1217.25 điểm với 7 mã trần, 261 mã tăng, 174 mã giảm, 1 mã sàn và 89 mã tham chiếu. Tổng giá trị giao dịch trên sàn HOSE đạt 21.614 nghìn tỷ đồng tăng 11.04% so với phiên trước.

Thị trường diễn ra với lực mua mạnh mẽ đến từ những ngành vốn hoá lớn và vừa như Công nghệ (+2.02%), Dịch vụ tài chính (+0.86%), Bất động sản (+1.34%). Trong đó, chỉ số ngành Bất động sản và Công nghệ trở lại mạnh mẽ với sự hồi phục của các cổ phiếu FPT (+1.39%), GEE (+6.91%), KBC (+4.37%), DIG (+2.96%), CEO (+3.25%), VIC (+4.57%) nên dù cho ngành vốn hoá lớn nhất thị trường - Ngân hàng (-0.57%) giảm nhưng thị trường vẫn đóng của ở mức cao hơn giá đóng cửa phiên trước. Các cổ phiếu đáng chú ý: GEX (+5.62%), KBC (+4.37%), HHS (+6.19%), VND (+1.32%). Diễn biến của các nhóm chỉ số thị trường chính: VN-Index (+0.57%), HNX-Index (+0.08%), UPCOM-Index (+0.16%), VN30 (+0.76%), VNMID (+0.79%), VNSML (+0.46%), VNDIAMOND (+0.87%), VNFINLEAD (+0.39%), VNCOND (+0.15%), VNCONS (+0.38%).

Các cổ phiếu tác động tích cực tới chỉ số VN-Index gồm VIC (+2.82 điểm), HVN (+1.05 điểm), LPB (+0.68 điểm). Trong khi đó các cổ phiếu kéo giảm điểm thị trường gồm VCB (-2.39 điểm), VPB (-0.47 điểm), BID (-0.25 điểm). Khối ngoại bán ròng mạnh nhất trong tháng -4550.04 tỷ đồng. Trong đó, các cổ phiếu bị khối ngoại bán ròng gồm VIC (4538.73 tỷ), VNM (-119.67 tỷ), HPG (-98.01 tỷ). Các cổ phiếu được khối ngoại mua ròng gồm: FPT (+115.58 tỷ), VCI (+108.4 tỷ), MWG (+79.53 tỷ).

PHÂN TÍCH KĨ THUẬT

Phiên giao dịch 17/4/2025, thị trường giữ được mốc hỗ trợ động tại 1200 điểm, bật tăng trở lại kết phiên tại 1217.25 điểm, thanh khoản gia tăng nhẹ so với phiên trước đó. Điểm đáng chú ý là 2 phiên nay đang có động thái chốt lời từ tài khoản Tự doanh và Khối ngoại. Dòng tiền có sự luân chuyển khi chốt lời ở các mã đã hồi phục mạnh và chuyển dần sang các dòng cổ phiếu khác trong phiên.

Nhịp hồi kỹ thuật giữ được mốc hỗ trợ động 1220 điểm. Nhưng điểm số của VN-Index đang nằm dưới vùng cung của trendline chéo của biểu đồ tuần. Do vậy, tín hiệu kỹ thuật cho thấy có sự rủi ro tại vùng kháng cự trên, khi khả năng hấp thụ giá lên chưa có sự cải thiện đáng kể.

Biểu đồ khung H1 cho thấy động lượng mua có sự gia tăng nhẹ, có thể khiến chỉ số thị trường và cổ phiếu có thể tiếp tục tăng điểm kiểm định lại vùng giá 1245 điểm (bên dưới vùng cung 1250-1280), tạo ra mô hình đi ngang trong biên giá 1200-1245 điểm. Tại đây cần quan sát thanh khoản thị trường suy giảm hoặc khối lượng giao dịch tăng đột biến, rất có thể xác xuất của tín hiệu rủi ro điều chỉnh trở lại.Do hoàn thành đủ cấu trúc nhịp phục hồi đầu tiên, hành xử của nhà đầu tư nên ưu tiên chủ động tái cơ cấu danh mục và quản trị khối lượng giao dịch. Mốc hỗ trợ động 1220-1200 điểm đóng vai trò quan trọng đối với vận động tạo đáy 2 của thị trường trong quá trình hồi phục tiếp theo trong biên độ 1200-1250-1280 điểm.

Trong các phiên sắp tới, nếu thị trường chưa điều chỉnh mà tiếp tục tiến vào vùng kháng cự 1250-1280 điểm, cũng là kháng cự động theo đường trung bình trượt MA10/50 trên biểu đồ tuần, nhà đầu tư ưu tiên hạ tỷ trọng khi có biểu hiện thanh khoản suy yếu. Tại vùng tâm lý này đã có xảy ra rung lắc - chốt lời đối với cổ phiếu, nhà đầu tư có thể cơ cấu cổ phiếu đã mua vị thế không tốt trước pha rũ bỏ vừa qua.

Đánh giá tổng quan, sau pha rũ bỏ khốc liệt thị trường tăng mạnh trở lại rất nhanh, tuy nhiên do vị thế giá nằm dưới MA20/50 tuần, chỉ báo MACD nằm dưới đường tín hiệu, thị trường vẫn còn tiềm ẩn rủi ro ngắn hạn và trung hạn. Dù vậy, trong thời gian tới thị trường có thể tiếp tục kiểm định vùng kháng cự 1250-1280+/- điểm. Thanh khoản và khối lượng cần duy trì bền vững tại vùng tâm lý này, với yếu tố chốt lời của lượng cầu bắt đáy và lượng cung kẹp hàng trên cao.

Kháng cự - hỗ trợ:
Kháng cự 1: 1280-1250
Hỗ trợ 1: 1200-1220
Hỗ trợ 2: 1070-1030
Hỗ trợ 3: 1000-980

CHIẾN LƯỢC HÀNH ĐỘNG

Nếu VN-Index tiếp cận vùng 1250–1280 nhưng không vượt được (xuất hiện nến đảo chiều khung ngày) kèm thanh khoản giảm, đây là tín hiệu đảo chiều giảm, nhà đầu tư nên chủ động chốt lời bắt đáy. Với kỳ vọng vào kịch bản tổng quan của thị trường hồi phục, dự báo thị trường điều chỉnh tạo đáy 2 và tiếp tục hồi phục trở lại với điểm số đi ngang vùng 1170-1250 điểm và cổ phiếu sẽ tiếp tục có sự phân hóa trong nhịp hồi phục.

Nếu chỉ số VN-Index vượt 1250 với thanh khoản cao và MACD cho tín hiệu đảo chiều cắt lên đường tín hiệu, chỉ số có thể tiến lên 1.280–1.300 điểm, đồng thời xây dựng mô hình tái tích lũy trên vùng này, mở ra khả năng tăng trở lại của xu hướng. Tuy nhiên, khả năng này chưa được ưu tiên do xu hướng giảm trung hạn vẫn chi phối.

Cần lưu ý rằng đang giao dịch ở pha hồi trong pha xuống lớn hơn. Nhà đầu tư nên đề cao các yếu tố: thận trọng, quản lý vốn chặt chẽ, theo dõi sát các yếu tố như dòng tiền khối ngoại, thanh khoản, và tin tức vĩ mô ủng hộ để đưa ra quyết định phân bổ vốn - tái cơ cấu danh mục đối với các vị thế mua trước pha rũ bỏ đầu tháng 4, chọn cổ phiếu phù hợp với bối cảnh vĩ mô hiện tại.

BÁO CÁO CẬP NHẬT DOANH NGHIỆP

- Bản tin Tiêu điểm ngành (11/04/2025)
- Báo cáo Cập nhật Đại hội đồng cổ đông HPG

TIN TỨC THẾ GIỚI

- Vàng thế giới vượt mốc 3,300 USD/oz khi căng thẳng thương mại Mỹ - Trung leo thang
- Trung Quốc ra điều kiện về đàm phán thương mại với Mỹ
- Đồng USD thoát "đáy" 7 tháng so với đồng yen sau đàm phán thương mại Mỹ-Nhật

TIN TỨC NỔI BẬT TRONG NGÀY

- 'Cần những kênh đầu tư mới để phát triển trung tâm tài chính quốc tế'
- Bộ Tài chính: Sau sắp xếp đơn vị hành chính, trụ sở dôi dư ưu tiên làm trường học, bệnh viện
- Kiên định mục tiêu tăng trưởng 8%

LỊCH SỰ KIỆN ĐÁNG CHÚ Ý

Chỉ số thị trường Việt Nam	17/04/2025	(+/-%) 1 phiên	(+/-%) 7 phiên	(+/-%) 30 phiên
VNINDEX	1,217.25	0.57%	11.24%	-7.66%
VNINDEX GTGD (Tỷ VND)	21,595.31	11.05%	-33.34%	-3.70%
HNX	209.58	0.08%	8.83%	-11.94%
HNX GTGD (Tỷ VND)	893.45	-17.83%	-54.00%	-36.94%
Upcom	90.53	0.15%	7.25%	-8.88%
Upcom GTGD (Tỷ VND)	518.57	-3.51%	-48.43%	-33.35%
P/E VNindex (x)	12.05	0.50%	7.40%	-6.81%
P/B VNindex (x)	1.57	0.64%	7.53%	-6.55%

TOP TĂNG/GIẢM THEO VỐN HÓA TRÊN SÀN HOSE

Top cổ phiếu VN30	Top 5 mã tăng giá 1 phiên		Top 5 mã giảm giá 1 phiên		Top 5 mã tăng giá 7 phiên		Top 5 mã giảm giá 7 phiên		Top 5 mã tăng giá 30 phiên		Top 5 mã giảm giá 30 phiên	
1	VIC	4.57%	VCB	-2.02%	VIC	24.56%	BCM	-5.81%	VIC	67.65%	BCM	-28.86%
2	SSB	3.48%	VPB	-1.49%	MWG	22.81%			VHM	30.28%	GVR	-28.82%
3	VJC	3.04%	SAB	-1.26%	HPG	19.72%			SHB	20.50%	FPT	-22.74%
4	GVR	2.98%	VIB	-1.10%	VHM	17.11%			VRE	14.29%	PLX	-22.45%
5	BVH	2.95%	BID	-0.42%	BVH	15.98%					BVH	-21.40%

Top cổ phiếu Mid cap	Top 5 mã tăng giá 1 phiên		Top 5 mã giảm giá 1 phiên		Top 5 mã tăng giá 7 phiên		Top 5 mã giảm giá 7 phiên		Top 5 mã tăng giá 30 phiên		Top 5 mã giảm giá 30 phiên	
1	GMD	6.98%	LGC	-6.56%	GEX	28.61%	LGC	-17.99%	VCF	24.80%	ORS	-46.46%
2	HVN	6.49%	VHC	-4.87%	HVN	27.13%	SIP	-9.46%	HVN	14.69%	VTP	-37.46%
3	GEX	5.62%	VPI	-4.42%	HAG	26.40%	MSH	-8.65%	GEX	12.39%	SIP	-35.82%
4	BMP	4.43%	ACG	-4.01%	VCG	23.08%	PHR	-7.73%	VND	11.59%	VHC	-35.44%
5	KBC	4.37%	MSH	-3.95%	DCM	23.02%	KBC	-2.93%	SBT	10.76%	MSH	-32.97%

Top cổ phiếu Small cap	Top 5 mã tăng giá 1 phiên		Top 5 mã giảm giá 1 phiên		Top 5 mã tăng giá 7 phiên		Top 5 mã giảm giá 7 phiên		Top 5 mã tăng giá 30 phiên		Top 5 mã giảm giá 30 phiên	
1	GIL	6.99%	AGM	-6.88%	SMC	33.68%	AGM	-24.37%	HHS	34.18%	AGM	-48.26%
2	CRC	6.96%	PGI	-5.51%	HAH	29.41%	SRC	-9.26%	SMC	29.15%	TCD	-37.85%
3	TDH	6.94%	DVP	-5.06%	TDH	27.27%	VID	-6.65%	CDC	20.26%	SGR	-32.20%
4	VDP	6.57%	TMT	-4.85%	FCN	25.56%	VAF	-6.27%	PDN	19.64%	LHG	-31.31%
5	SVI	6.52%	CVT	-3.97%	TNH	23.84%	TIX	-5.26%	CRC	19.33%	FMC	-31.24%

TỔNG HỢP CHỈ SỐ THỊ TRƯỜNG THẾ GIỚI, TỶ GIÁ VÀ HÀNG HÓA

		17/04/2025	(+/-%) 1 phiên	(+/-%) 7 phiên	(+/-%) 30 phiên
TTCK Toàn cầu					
DAX		21,205.86	-0.49%	7.80%	-7.84%
Dow Jones		39,142.23	-1.33%	-3.61%	-8.55%
FTSE 100		8,275.66	0.00%	7.76%	-4.66%
Nikkei 225		34,377.60	1.35%	8.40%	-8.82%
S&P 500		5,282.70	0.13%	-3.19%	-8.45%
Tỷ giá					
USD/VND		25,830.00	0.16%	-0.50%	1.33%
USD/JPY		141.88	-0.92%	-3.01%	-4.12%
GBP/USD		1.32	0.00%	3.13%	2.33%
EUR/USD		1.14	0.88%	3.64%	5.56%
Năng lượng					
Dầu thô Brent	USD/Bbl	67.68	2.78%	3.36%	-3.81%
Khí tự nhiên	USD/MMBtu	3.25	0.00%	-14.92%	-26.14%
Than	USD/T	94.25	-1.31%	-3.83%	-9.98%
Kim loại và vật liệu xây dựng					
Đồng	USd/Lbs	4.70	0.64%	7.06%	0.43%
Thép	CNY/T	3,038.00	0.23%	0.33%	-7.43%
Quặng sắt	USD/T	100.05	-0.03%	1.01%	-1.22%
Gỗ	USD/1000 board feet	572.48	-0.19%	-4.04%	-10.70%
Thép cuộn cán nóng	USD/T	938.06	-0.21%	1.96%	1.41%
Vàng	USD/t.oz	3,326.27	-0.72%	7.78%	14.24%
Bạc	USD/t.oz	32.51	-0.97%	5.14%	0.00%
Nông nghiệp					
Cà phê	USd/Lbs	376.87	2.31%	10.25%	-4.13%
Cao su	USD Cents / Kg	167.40	1.45%	6.02%	-17.62%
Lợn hơi	USd/Lbs	90.43	0.31%	4.99%	3.53%
Đường	USd/Lbs	17.90	0.22%	0.06%	-2.35%
Lúa mì	USd/Bu	548.00	0.05%	1.06%	2.67%

BIỂU ĐỒ TOÀN CẢNH THỊ TRƯỜNG NGÀY 17/04/2025

1. Độ rộng thị trường

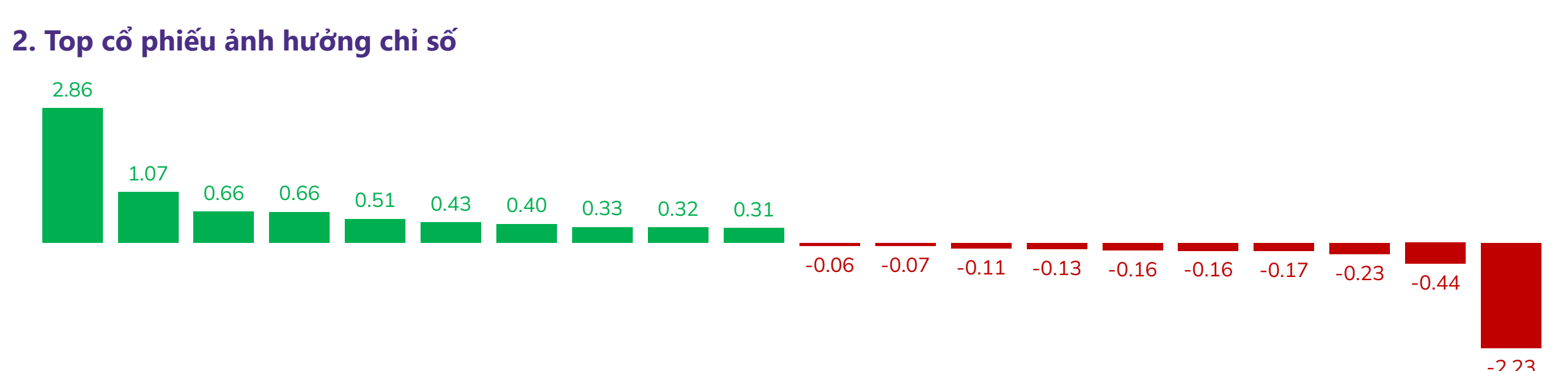

2. Top cổ phiếu ảnh hưởng chỉ số

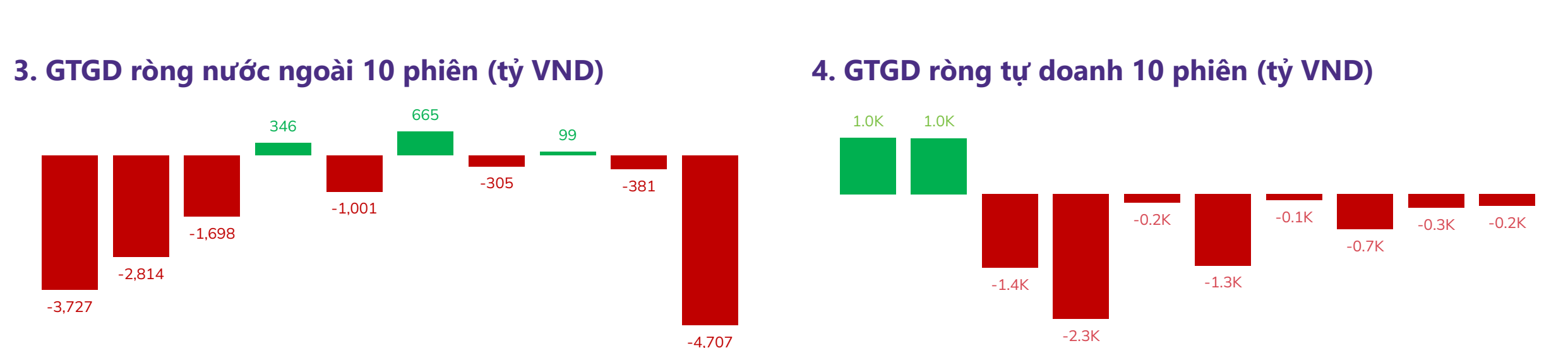

3. GTGD ròng nước ngoài 10 phiên (tỷ VND)

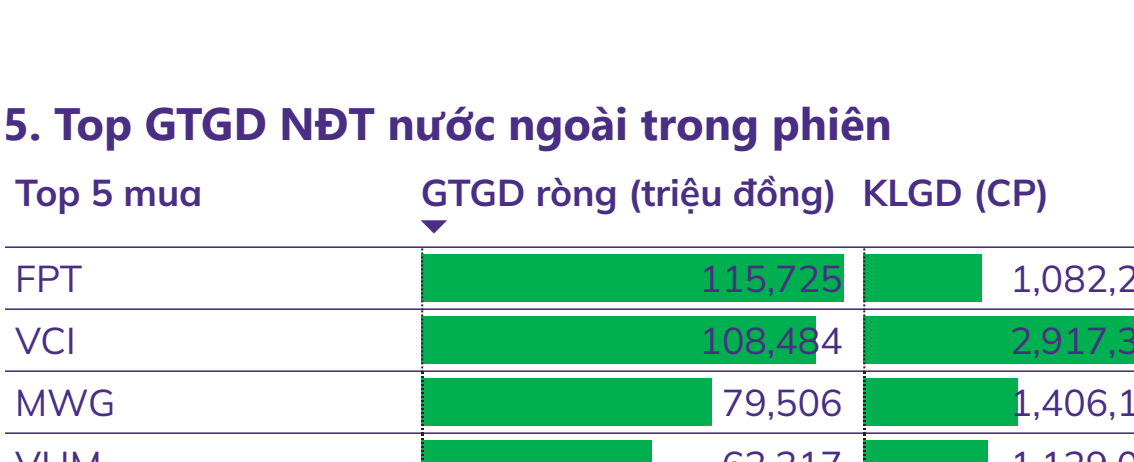

4. GTGD ròng tự doanh 10 phiên (tỷ VND)

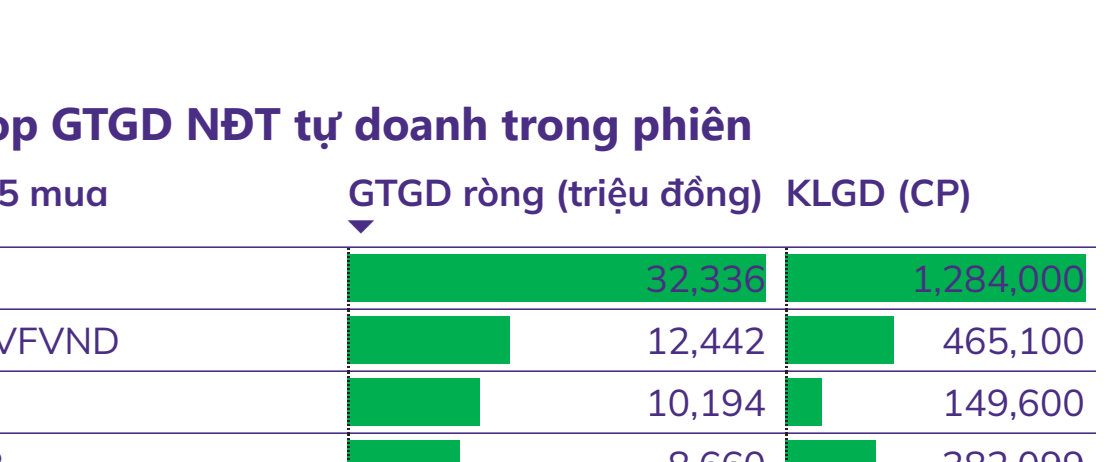

5. Top GTGD NĐT nước ngoài trong phiên

Top 5 mua	GTGD ròng (triệu đồng)	KLGD (CP)
FPT	115,725	1,082,226
VCI	108,484	2,917,372
MWG	79,506	1,406,100
VHM	63,317	1,129,032
HVN	43,472	1,376,200

Top 5 bán	GTGD ròng (triệu đồng)	KLGD (CP)
VCB	-77,137	-1,319,195
STB	-85,188	-2,234,943
HPG	-98,022	-3,910,891
VNM	-119,721	-2,160,525
VIC	-4,571,175	-64,356,515

6. Top GTGD NĐT tự doanh trong phiên

Top 5 mua	GTGD ròng (triệu đồng)	KLGD (CP)
HPG	32,336	1,284,000
FUEVFVND	12,442	465,100
VIC	10,194	149,600
MBB	8,660	382,099
VHM	8,553	152,200

Top 5 bán	GTGD ròng (triệu đồng)	KLGD (CP)
E1VFVN30	-37,418	-1,638,800
FPT	-78,682	-727,200
GEX	-19,950	-774,000
KOS	-22,920	-600,000
STB	-48,134	-1,260,600

Trải nghiệm ngay ứng dụng ABS invest

Mở tài khoản để tham gia room tư vấn của Trung tâm tư vấn Đầu tư ABS

Công ty Cổ phần Chứng khoán An Bình

Địa chỉ: 36 P. Hoàng Cầu, Ô Chợ Dừa, Đống Đa, Hà Nội

Điện thoại: 024 3562 4626 Ext: 151

Email: research@abs.vn

Website: ABS.VN

KHUYẾN CÁO

Báo cáo này được phát hành bởi Phòng Phân tích Đầu tư - Công ty Cổ phần Chứng khoán An Bình (ABS). Người sử dụng không được phép sao chép, chuyển giao, sửa đổi, đăng tải lên các phương tiện truyền thông mà không có sự đồng ý bằng văn bản của ABS.

Các thông tin, nhận định được ABS đưa ra dựa trên nguồn tin đáng tin cậy. Người sử dụng báo cáo cần tự chịu trách nhiệm khi sử dụng thông tin để ra quyết định mua, bán chứng khoán.