TOÀN CẢNH THỊ TRƯỜNG - BẢN TIN NGÀY 03/04/2025

VNINDEX	HNX	UPCOM	DOW JONES	NIKKEI 225	DAX
1,317.83 +0.04%	238.13 +0.72%	98.64 +0.17%	42,225.32 +0.56%	35,725.87 +0.28%	22,390.84 -0.66%

Biểu đồ VNINDEX

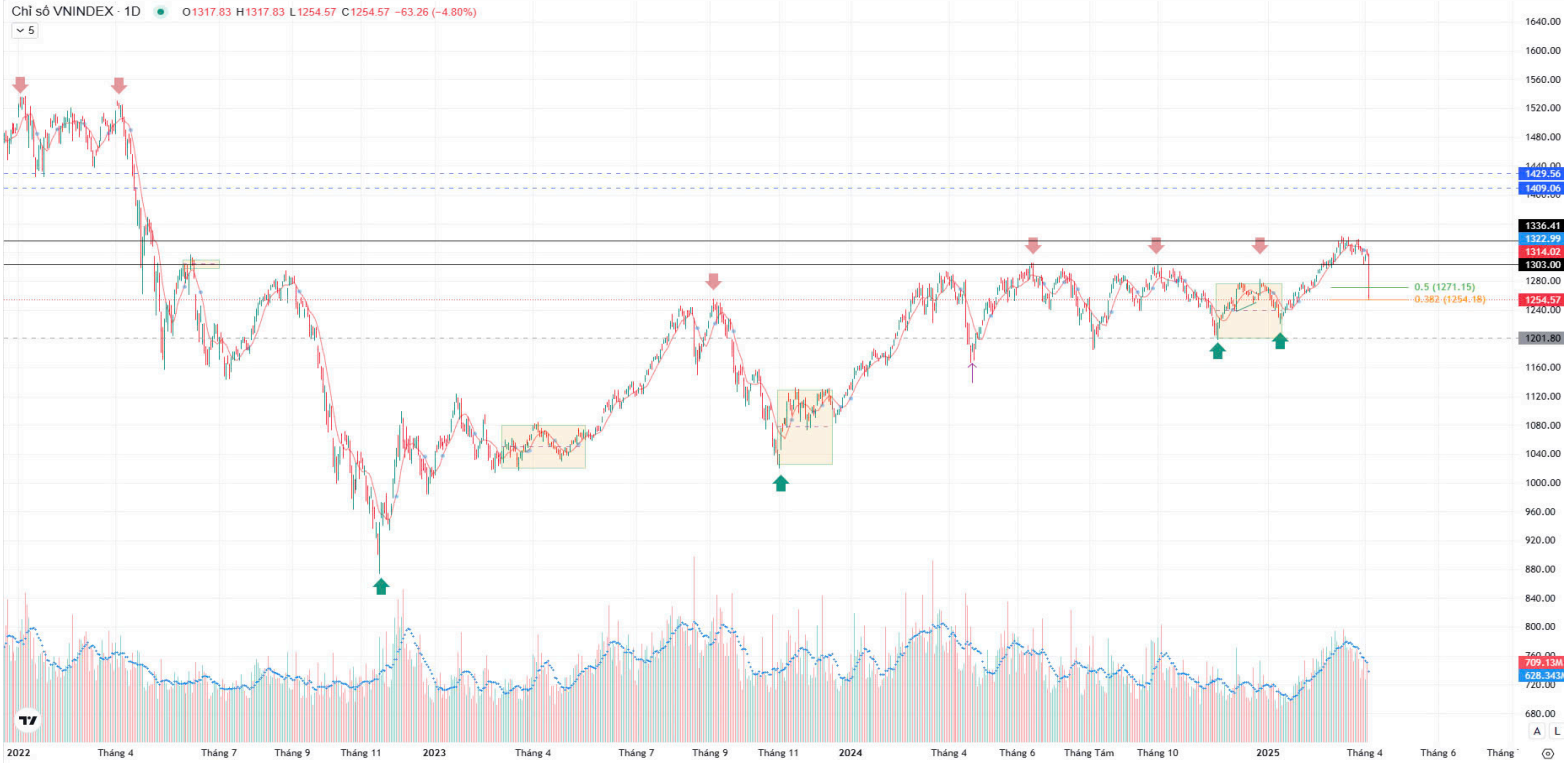

Nhận định thị trường và chiến lược

“Rủi ro áp thuế cao”

Kết thúc phiên giao dịch, VN-Index tăng +0.5 điểm (+0.04%) trở lại mức 1317.83 điểm với 5 mã trần, 245 mã tăng, 200 mã giảm, 2 mã sàn và 77 mã tham chiếu. Tổng giá trị giao dịch trên sàn HOSE đạt 19,296.7 tỷ đồng, tăng 28.42% so với phiên trước.

Thị trường diễn biến với sự giằng co, với nỗ lực hấp thụ lực cung của bên bán, thị trường trong ngày tăng nhẹ. Những ngành vốn hóa lớn và vừa cân bằng giữa tỉ lệ tăng - giảm khi nhóm cổ phiếu vốn hóa lớn có ngành Ngân hàng giảm nhẹ (-0.14%); trong khi chiều ngược lại có nhóm Tài nguyên cơ bản (+2%), Dịch vụ tài chính (+1.03%) và Bất động sản (+0.38%) đã kéo chỉ số VN-Index quay lại tăng nhẹ. Các cổ phiếu có diễn biến nổi bật gồm: VIX (+3.60%), GEX (+5.12%), VND (+3.25%), SSI (+1.54%), EVF (+5%), KBC (-3.44%).

Diễn biến của các nhóm chỉ số thị trường chính: VN-Index (+0.04%), HNX-Index (+0.72%), UPCOM-Index (+0.17%), VN30 (+0%), VNMID (+0.02%), VNSML (+0.11%), VNDIAMOND (-0.36%), VNFINLEAD (-0.1%), VNCOND (-0.19%), VNCONS (-0.19%).
Diễn biến của các quỹ nổi bật: FUESSVFL (0%), FUEKIV30 (-0.11%), FUEMAVND (-0.37%), FUESSV50 (+1.91%), FUEVN100 (+0.66%).
Các cổ phiếu tác động tích cực tới chỉ số VN-Index gồm VIC (+0.63 điểm), VCB (+0.59 điểm), FPT (+0.52 điểm). Trong khi đó các cổ phiếu kéo giảm điểm thị trường gồm BID (-0.51 điểm), MBB (-0.37 điểm), SBB (-0.24 điểm).

Khối ngoại bán ròng tăng lên mức -708.42 tỷ đồng. Trong đó, các cổ phiếu bị khối ngoại bán ròng gồm TPB (-82.44 tỷ), VNM (-70.22 tỷ), GMD (-69.1 tỷ). Các cổ phiếu được khối ngoại mua ròng gồm VRE (+87.92 tỷ), VIX (+54.62 tỷ), VIC (+37.28 tỷ).

PHÂN TÍCH KĨ THUẬT

Phiên hồi phục số 2 của thị trường, điểm nhấn của thị trường có sự luân phiên hồi phục của nhóm của cổ phiếu, trọng tâm chỉ riêng nhóm cổ phiếu VIN giữ tốt đà của xu hướng tăng. Chỉ số VN-Index chạm tới kháng cự MA10 ngày, kết phiên nến đỏ, giữ mức giá đóng cửa cao hơn phiên liền kề, khối lượng giao dịch gia tăng đáng kể. Đây là phiên hồi phục thứ 2 sau quá trình điều chỉnh giảm, tâm lý thị trường vẫn còn sự hoài nghi, mức độ lan tỏa tăng giá còn yếu. Giá đang nằm dưới trung bình trượt MA10 ngày, chỉ báo MACD trên biểu đồ ngày nằm dưới đường tín hiệu, Histogram đang âm dưới Zero. Do đó, trong khung thời gian H1 đối với thị trường và cổ phiếu nói chung cần có sự cải thiện mạnh mẽ về lực cầu hơn nữa, tác động làm thay đổi cấu trúc giảm chuyển sang xu hướng tăng trở lại. Nếu điều này cần được cải thiện sớm nhất thị trường mới có thể kết thúc điều chỉnh.

Xem xét trên kết cấu chuyển động của giá và thời gian điều chỉnh trong 3 tuần trước đó thì thị trường chung có sơ sở để kỳ vọng kết thúc quá trình điều chỉnh trong tuần giao dịch này khi giá đã tiệm cận về đường trung bình trượt MA10 của biểu đồ tuần. Tín hiệu tích cực dần đến từ số ít cổ phiếu xanh nhẹ trong phiên nay, có thể coi là biểu hiện sớm. Do đó, nhà đầu tư nên bình tĩnh quan sát trong các phiên giao dịch sắp tới, cho nhịp hồi hoặc nhịp lên ngắn hạn trong thời gian tiếp theo.
Yếu tố biên độ giá lên 10%, chiết khấu giá giảm từ đỉnh ngắn hạn tương đương 2,5-3% (1303 điểm) được xem là điều chỉnh tích cực, tích lũy cho bước sóng lên sau đó.

Xu hướng điều chỉnh ngày, đã hiệu chỉnh kết cấu 2 nhịp về vùng biên độ giá hỗ trợ của xu hướng tăng trước đó.
Về dòng tiền, khối ngoại duy trì đà bán ròng nhưng bên cạnh đó trong giai đoạn vừa qua, thanh khoản rất rõ ràng đến từ nhà đầu tư cá nhân, tổ chức và tự doanh trong nước, là yếu tố nội tại thúc đẩy thị trường đi lên. Về ngắn hạn và trung hạn, đây là nhân tố chính tác động tới thanh khoản của thị trường.

Kịch bản giao dịch với việc điều chỉnh kết thúc: xu hướng ngắn hạn đang ở nhịp điều chỉnh thứ 2 trên khung H1, do đó ngưỡng hỗ trợ 1305+/- rất quan trọng xem xét tính chất kết thúc điều chỉnh trong các phiên giao dịch tuần đầu tháng 4. Các dấu hiệu cơ bản cho yếu tố này là VN-Index giữ vững mốc hỗ trợ 1305+/-5 điểm trong các phiên đầu tuần, xuất hiện nến đảo chiều tại hỗ trợ, được coi là tín hiệu sớm của nhịp điều chỉnh kết thúc. Thị trường chung có thể chưa lên ngay, do vị thế giá còn nằm dưới đường trung bình trượt MA10 ngày, nhưng các tiêu chí về nhịp, biên độ có thể cho phép nhà đầu tư mua dần vị thế ngắn hạn trong tuần giao dịch đầu tháng 4.
Kịch bản điều chỉnh tiếp diễn: được ưu tiên trong bối cảnh Mỹ áp thuế cao đối với Việt Nam, và thị trường tiếp diễn điều chỉnh, khi thị trường đóng nến ngày, không giữ được mốc hỗ trợ trên, thì mốc hỗ trợ 2 ở vùng 1270 điểm và mốc hỗ trợ 2 được xem xét phân tích các trạng thái đi lên sau đó có đủ tích cực hay không.

Mốc hỗ trợ cho biểu đồ ngày vùng 1: 1278 điểm; vùng 2: 1305 +/-5 điểm.
Mốc hỗ trợ trên biểu đồ tuần của VN-Index là 1184 - 1198 điểm.

CHIẾN LƯỢC HÀNH ĐỘNG

Kế hoạch giao dịch đề xuất giao dịch với tín hiệu xác nhận ở vùng giá 1305+/-5 điểm trong tuần đầu tháng 4, khi thị trường xác nhận tín hiệu như phân tích trong mục phân tích kỹ thuật.

Chúng tôi ưu tiên diễn biến thị trường tiếp tục điều chỉnh trong bối cảnh Mỹ áp thuế cao đối với hàng hóa từ VN, do đó nhà đầu tư nên tiếp tục chờ đợi kết thúc đợt điều chỉnh.

Nhà đầu tư ngắn hạn chờ mua lại vị khi thị trường kết thúc điều chỉnh Nhà đầu tư trung hạn cần tập trung cho đợt sóng điều chỉnh kết thúc để tiếp tục gia tăng đủ vị thế cần thiết tỷ trọng.

Không ưu tiên giao dịch cổ phiếu có trạng thái ngắn hạn nghịch pha trung hạn. Ưu tiên mua gia tăng tỷ trọng các cổ phiếu có trạng thái đồng pha tăng trên khung ngày và tuần với thị trường
Các vị thế trung hạn ưu tiên hạ bớt tỷ trọng.

Mốc hỗ trợ cho biểu đồ ngày vùng 1: 1278 điểm; vùng 2: 1305+/-5 điểm.
Mốc hỗ trợ trên biểu đồ tuần của VN-Index là 1184 - 1198 điểm.

BÁO CÁO CẬP NHẬT DOANH NGHIỆP

- Bản tin Tiêu điểm ngành (28/03/2025)
- Báo cáo doanh nghiệp NTC: Điểm tựa KCN NTC3

TIN TỨC THẾ GIỚI

- Thuế đối ứng của Mỹ: châu Á tìm cách đàm phán hơn là ‘ăn miếng trả miếng’
- Nhà Trắng: Thuế quan mới của Trump sẽ có hiệu lực ngay lập tức
- Kinh tế Mỹ phát tín hiệu trái chiều, Fed rơi vào thế khó

TIN TỨC NỔI BẬT TRONG NGÀY

- Hệ thống KRX dự kiến vận hành từ 05/05
- TP. Hồ Chí Minh: Tín dụng lĩnh vực du lịch tăng 10% trong 2 tháng đầu năm
- Ông Trump áp thuế quan đối ứng từ 10% lên hơn 180 nền kinh tế, Việt Nam chịu 46%

LỊCH SỰ KIỆN ĐÁNG CHÚ Ý

04/04/2025: Công bố tỷ lệ thất nghiệp tại Mỹ
06/04/2025: Công bố số liệu kinh tế VN Quý 1 năm 2025

Chỉ số thị trường Việt Nam	02/04/2025	(+/-%) 1 phiên	(+/-%) 7 phiên	(+/-%) 30 phiên
VNINDEX	1,317.83	0.04%	-1.06%	1.92%
VNINDEX GTGD (Tỷ VND)	19,256.68	28.30%	-13.87%	18.37%
HNX	238.13	0.72%	-2.63%	0.05%
HNX GTGD (Tỷ VND)	793.06	-30.80%	-19.91%	-43.94%
Upcom	98.64	0.17%	-0.53%	-1.44%
Upcom GTGD (Tỷ VND)	506.76	-11.74%	-23.56%	-51.89%
P/E VNindex (x)	13.04	0.08%	-1.06%	2.11%
P/B VNindex (x)	1.70	0.00%	-0.58%	2.41%

TOP TĂNG/GIẢM THEO VỐN HÓA TRÊN SÀN HOSE

Top cổ phiếu VN30	Top 5 mã tăng giá 1 phiên		Top 5 mã giảm giá 1 phiên		Top 5 mã tăng giá 7 phiên		Top 5 mã giảm giá 7 phiên		Top 5 mã tăng giá 30 phiên		Top 5 mã giảm giá 30 phiên	
1	SSI	1.54%	SSB	-1.79%	VIC	6.15%	GVR	-7.80%	VIC	47.50%	TPB	-16.67%
2	FPT	1.24%	BVH	-1.14%	VHM	2.91%	TPB	-3.72%	VHM	30.70%	FPT	-14.69%
3	VIC	1.17%	STB	-1.13%	VRE	1.77%	MSN	-3.65%	SHB	27.22%	LPB	-8.82%
4	HPG	0.93%	MBB	-1.02%	STB	1.55%	FPT	-3.56%	VRE	16.14%	BVH	-8.44%
5	SHB	0.80%	LPB	-0.90%	SHB	1.21%	BCM	-3.20%	MBB	6.56%	PLX	-6.73%

Top cổ phiếu Mid cap	Top 5 mã tăng giá 1 phiên		Top 5 mã giảm giá 1 phiên		Top 5 mã tăng giá 7 phiên		Top 5 mã giảm giá 7 phiên		Top 5 mã tăng giá 30 phiên		Top 5 mã giảm giá 30 phiên	
1	GEX	5.12%	KBC	-3.44%	VCF	20.80%	ORS	-10.65%	VCF	29.75%	PSH	-35.87%
2	EVF	5.00%	PGD	-3.10%	FIT	19.95%	DGC	-6.81%	FIT	22.25%	ORS	-35.67%
3	FIT	4.50%	GMD	-2.26%	GEX	9.38%	PNJ	-6.04%	BSI	21.41%	SGN	-13.96%
4	VND	3.25%	KDH	-1.99%	SAM	4.49%	SZC	-5.86%	VND	18.66%	PNJ	-12.33%
5	SAM	2.76%	VTP	-1.83%	VND	3.58%	PHR	-5.83%	GEX	14.00%	DGC	-11.97%

Top cổ phiếu Small cap	Top 5 mã tăng giá 1 phiên		Top 5 mã giảm giá 1 phiên		Top 5 mã tăng giá 7 phiên		Top 5 mã giảm giá 7 phiên		Top 5 mã tăng giá 30 phiên		Top 5 mã giảm giá 30 phiên	
1	FCM	6.93%	AGM	-6.81%	SMC	29.74%	UIC	-11.51%	HHS	38.34%	TCD	-44.23%
2	PMG	6.82%	TCR	-4.02%	HHS	26.85%	FRT	-11.18%	TLH	24.34%	BCG	-36.73%
3	TSC	6.80%	DVP	-3.58%	TSC	16.73%	JVC	-9.36%	VAF	24.19%	BMC	-26.08%
4	HHS	6.70%	UIC	-3.49%	TNT	14.29%	CSM	-8.67%	SMC	23.21%	FRT	-19.89%
5	SMC	5.86%	SHI	-3.01%	NNC	12.87%	CTR	-8.36%	THG	22.93%	FCM	-19.85%

TỔNG HỢP CHỈ SỐ THỊ TRƯỜNG THẾ GIỚI, TỶ GIÁ VÀ HÀNG HÓA

	02/04/2025	(+/-%) 1 phiên	(+/-%) 7 phiên	(+/-%) 30 phiên
TTCK Toàn cầu				
DAX	22,390.84	-0.66%	-3.11%	0.34%
Dow Jones	42,225.32	0.56%	-0.85%	-4.42%
FTSE 100	8,608.48	-0.30%	-0.64%	-0.63%
Nikkei 225	35,725.87	0.28%	-5.44%	-9.03%
S&P 500	5,670.97	0.67%	-1.83%	-7.30%
Tỷ giá				
USD/VND	25,620.00	0.22%	0.08%	0.39%
USD/JPY	149.61	-0.23%	-0.72%	-1.23%

GBP/USD		1.29	0.00%	0.00%	2.38%
EUR/USD		1.08	0.00%	0.00%	3.85%

Năng lượng

Dầu thô Brent	USD/Bbl	74.95	0.62%	2.64%	-2.00%
Khí tự nhiên	USD/MMBtu	3.99	1.01%	2.84%	-3.86%
Than	USD/T	101.00	-1.61%	4.77%	-2.42%

Kim loại và vật liệu xây dựng

Thép cuộn cán nóng	USD/T	915.00	2.23%	-0.54%	17.46%
Quặng sắt	USD/T	104.25	2.00%	2.03%	-2.57%
Vàng	USD/t.oz	3,159.95	1.43%	4.60%	7.43%
Bạc	USD/t.oz	33.76	0.27%	0.27%	2.49%
Đồng	USd/Lbs	5.04	0.00%	-0.20%	10.77%
Thép	CNY/T	3,182.00	-0.28%	-1.18%	-3.84%
Gỗ	USD/1000 board feet	655.63	-1.93%	-4.04%	6.08%

Nông nghiệp

Đường	USd/Lbs	19.57	1.08%	0.15%	-7.21%
Lợn hơi	USd/Lbs	87.45	0.08%	0.92%	-1.22%
Cao su	USD Cents / Kg	193.10	-0.05%	-2.87%	-5.30%
Lúa mì	USd/Bu	537.75	-0.51%	-1.01%	-8.16%
Cà phê	USd/Lbs	386.97	-0.63%	-2.85%	-2.56%

BIỂU ĐỒ TOÀN CẢNH THỊ TRƯỜNG NGÀY 02/04/2025

1. Độ rộng thị trường

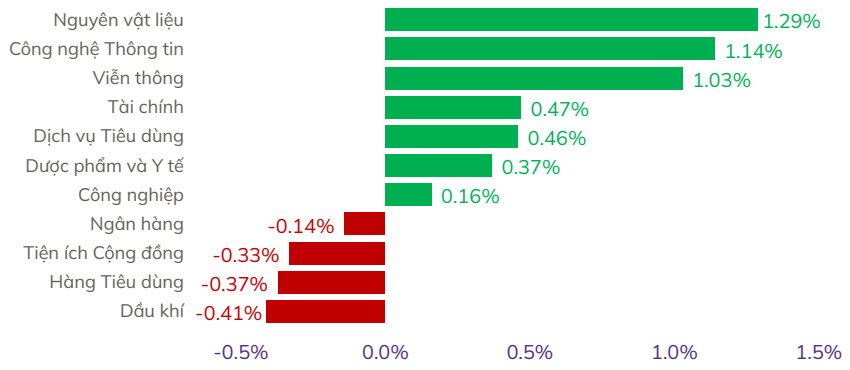

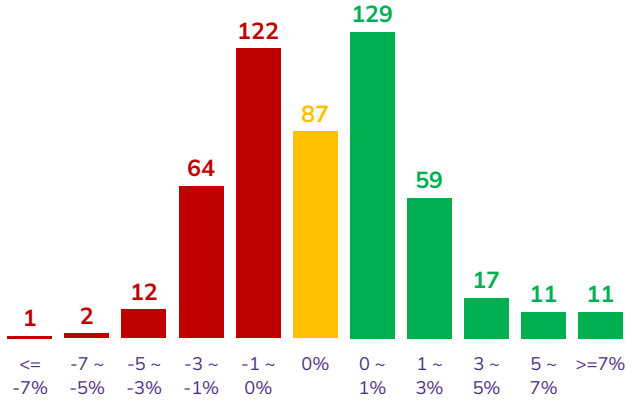

2. Top cổ phiếu ảnh hưởng chỉ số

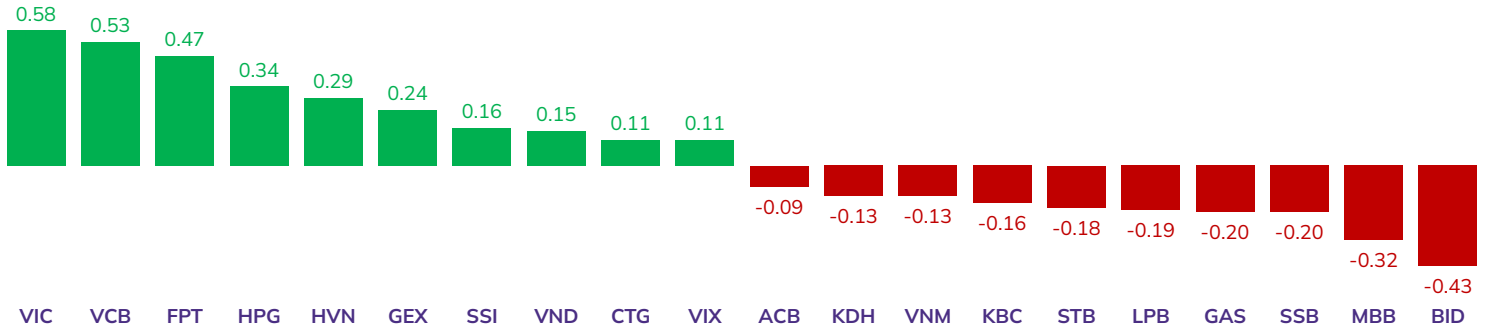

3. GTGD ròng nước ngoài 10 phiên (tỷ VND)

4. GTGD ròng tự doanh 10 phiên (tỷ VND)

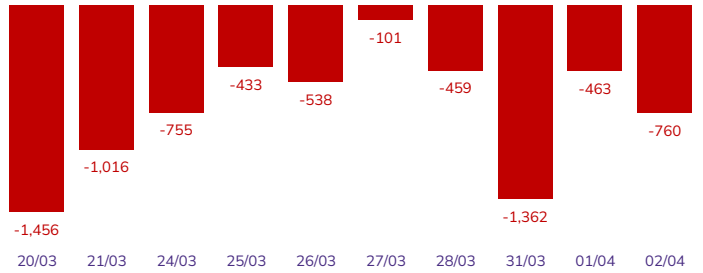

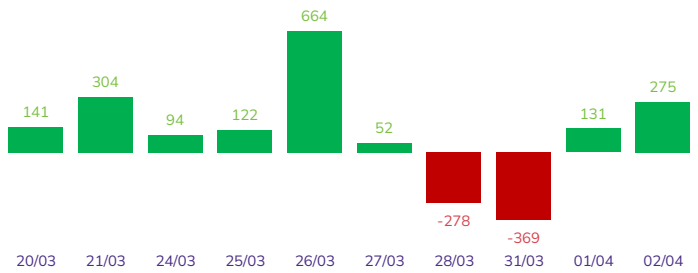

5. Top GTGD NĐT nước ngoài trong phiên

Top 5 mua	GTGD ròng (triệu đồng)	KLGD (CP)
VRE	87,434	4,336,000
VIX	54,463	4,239,664
VIC	37,362	619,823
HPG	36,339	1,333,677
VHM	35,588	671,875

Top 5 bán	GTGD ròng (triệu đồng)	KLGD (CP)
MSN	-64,382	-970,655
FRT	-64,913	-431,550
GMD	-69,156	-1,225,638
VNM	-70,134	-1,154,304
TPB	-82,406	-5,776,076

6. Top GTGD NĐT tự doanh trong phiên

Top 5 mua	GTGD ròng (triệu đồng)	KLGD (CP)
GEX	276,139	10,922,961
E1VFVN30	92,300	3,836,300
FUEVFVND	50,249	1,580,600
VIX	37,674	2,908,364
VIB	32,207	1,597,414

Top 5 bán	GTGD ròng (triệu đồng)	KLGD (CP)
CTG	-27,962	-664,600
KDH	-19,502	-608,400
MWG	-29,785	-522,600
STB	-18,062	-457,000
TCB	-18,390	-657,800

Trải nghiệm ngay ứng dụng
ABS invest

Mở tài khoản để tham gia
room tư vấn của Trung tâm
tư vấn Đầu tư ABS

Công ty Cổ phần Chứng khoán An Bình

Địa chỉ: 36 P. Hoàng Cầu, Ô Chợ Dừa, Đống Đa, Hà Nội

Điện thoại: 024 3562 4626 Ext: 151

Email: research@abs.vn

Website: ABS.VN

KHUYẾN CÁO

Báo cáo này được phát hành bởi Phòng Phân tích Đầu tư - Công ty Cổ phần Chứng khoán An Bình (ABS). Người sử dụng không được phép sao chép, chuyển giao, sửa đổi, đăng tải lên các phương tiện truyền thông mà không có sự đồng ý bằng văn bản của ABS.

Các thông tin, nhận định được ABS đưa ra dựa trên nguồn tin đáng tin cậy. Người sử dụng báo cáo cần tự chịu trách nhiệm khi sử dụng thông tin để ra quyết định mua, bán chứng khoán.

ABS
TRỌN VẸN TRẢI NGHIỆM ĐẦU TƯ
Tự hào
NHẬN CÚ ĐÚP
GIẢI THƯỞNG
INTERNATIONAL FINANCE
BEST NEW STOCK TRADING APP
ABS INVEST - VIET NAM 2024
ỨNG DỤNG GIAO DỊCH CỔ PHIẾU MỚI
TỐT NHẤT VIỆT NAM
EUROMONEY
SECURITIES HOUSES
AWARDS 2024
BEST SECURITIES HOUSE FOR RESEARCH
IN VIET NAM 2024
CÔNG TY CHỨNG KHOÁN TỐT NHẤT
VIỆT NAM VỀ PHÂN TÍCH ĐẦU TƯ
Trải nghiệm ngay
ABS Invest tại đây