TOÀN CẢNH THỊ TRƯỜNG - BẢN TIN NGÀY 20/12/2024

VNINDEX	HNX	UPCOM	DOW JONES	NIKKEI 225	DAX
1,254.67 -0.89%	227.54 +0.05%	92.73 -0.37%	42,342.24 +0.04%	38,813.58 -0.69%	19,969.86 -1.35%

Biểu đồ VNINDEX

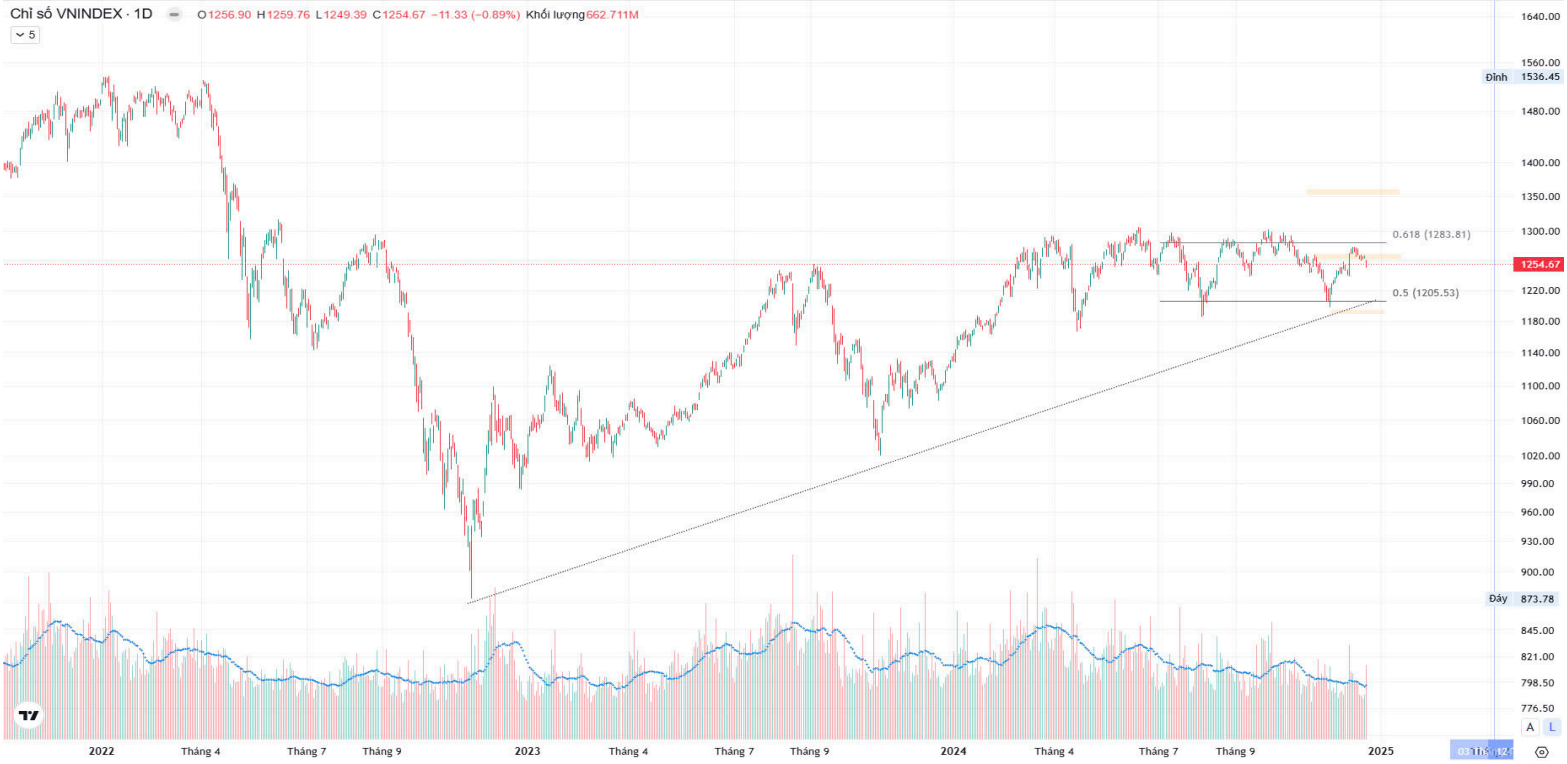

Nhận định thị trường và chiến lược

"Mở Gap giảm"

Kết thúc phiên giao dịch, VN-Index giảm -11.33 điểm (-0.89%) về mức 1254.67 điểm, tổng giá trị giao dịch trên sàn HOSE đạt 17.81 nghìn tỷ đồng, tăng +39.6% so với phiên trước. Chỉ số VN30 giảm -15.67 điểm (-1.18%) về mức 1314.16 điểm với 2 mã tăng, 26 mã giảm và 2 mã tham chiếu.

Phản ứng mở gap giảm đầu phiên cho thấy tâm lý tiêu cực của nhà đầu tư trước diễn biến kém tích cực của thị trường Mỹ sau khi Fed cho biết có thể giảm số lần giảm hạ suất trong năm 2025 xuống chỉ còn 2 lần so với kỳ vọng của thị trường trước đây là 6 lần. Lực bán chủ động là tâm điểm trong đó tập trung chủ yếu ở các nhóm ảnh hưởng đến chỉ số chung như Tài nguyên cơ bản (-1.23%), Ngân hàng (-1.07%), Bất động sản (-0.97%), Dịch vụ tài chính (-0.83%). Hiện tại xu hướng trên biểu đồ ngày của VN-Index đang gặp rủi ro điều chỉnh. Một số cổ phiếu có diễn biến tiêu biểu gồm GEE (+6.33%), NKG (+2.43%).

Diễn biến của các nhóm chỉ số thị trường chính: VN-Index (-0.89%), HNX-Index (+0.05%), UPCOM-Index (-0.37%), VN30 (-1.18%), VNMID (-0.83%), VNSML (-0.47%), VNDIAMOND (-0.8%), VNFINLEAD (-1.21%), VNCOND (-0.51%), VNCONS (-1.1%).

Các cổ phiếu tác động tích cực tới chỉ số VN-Index gồm KDH (+0.15 điểm), GEE (+0.14 điểm), SAM (+0.04 điểm) trong khi đó các cổ phiếu kéo giảm điểm thị trường gồm VCB (-0.95 điểm), HPG (-0.77 điểm), TCB (-0.77 điểm).

Khối ngoại bán ròng -479.57 tỷ đồng trong đó các cổ phiếu bị khối ngoại bán ròng gồm SSI (-119.71 tỷ), VPB (-89.24 tỷ), VCB (-71.55 tỷ). Các cổ phiếu được khối ngoại mua ròng gồm FPT (+109.4 tỷ), KDH (+48.01 tỷ), DGC (+26.29 tỷ).

PHÂN TÍCH KĨ THUẬT

Kết thúc phiên giao dịch, thị trường mở gap giảm điểm với hầu hết các nhóm ngành chìm trong sắc đỏ. Dòng tiền bán chủ động chiếm ưu thế trong khi đó nhóm duy trì sắc xanh lại tập trung ở nhóm có thanh khoản thấp. Đây là tín hiệu kém tích cực cho thấy động lượng thị trường diễn ra không đồng đều. Trên biểu đồ ngày, đường giá đã vi phạm đường trung bình trượt MA20 ngày khiến chỉ số có nguy cơ gặp điều chỉnh trên biểu đồ ngày, tuần. Do đó tín hiệu cảnh báo nhà đầu tư ngắn hạn giao dịch chủ động, quản trị rủi ro danh mục.

Trên các biểu đồ khung nhỏ, tín hiệu điều chỉnh thể hiện rõ dệt với cặp đường trung bình trượt MA10/20 trên khung H1 hướng xuống, lực bán tại phút cuối tăng vọt kéo theo sự điều chỉnh của các chỉ báo kỹ thuật như MACD, MFI, Stoch.

Xét về tổng quan, tâm lý tiêu cực đầu phiên kéo VN-Index giảm đỏ vi phạm cặp đường trung bình trượt MA10/20 ngày kết hợp với các thông tin kém tích cực trên thị trường thế giới khiến chỉ số gặp rủi ro điều chỉnh trên khung biểu đồ ngày và tuần. Hiện tại, dòng tiền chưa ủng hộ thị trường trong khi diễn biến trên biểu đồ H1 cho khả năng điều chỉnh tiếp diễn. Do đó nhà đầu tư chú ý đến mốc hỗ trợ trên biểu đồ H1 là vùng 1237 điểm. Hạn chế giải ngân khi thị trường chưa cho tín hiệu tin cậy trở lại.

Hỗ trợ trên biểu đồ tuần của VN-Index là 1164 – 1184 điểm.

CHIẾN LƯỢC HÀNH ĐỘNG

Thanh khoản tăng vọt lên 17.8 nghìn tỷ trong đó lực cung xuất hiện dày và liên tục trong phiên. Điều này cho tín hiệu rủi ro về điều chỉnh tiếp diễn ở phiên tiếp theo, đặc biệt là trên khung ngày và tuần của VN-Index. Nhà đầu tư tạm ngưng giải ngân mua mới mà quan sát hành động thị trường tại vùng hỗ trợ tiếp theo trên biểu đồ H1 tại 1237 điểm.

Trong trường hợp thị trường hồi phục trở lại, xu hướng trên biểu đồ ngày sẽ được bảo toàn tuy nhiên nhà đầu tư vẫn cần cẩn trọng với những diễn biến bất ngờ của thị trường.

Mốc hỗ trợ trên biểu đồ tuần của VN-Index là 1164 – 1184 điểm.

BÁO CÁO CẬP NHẬT DOANH NGHIỆP

- Bản tin Tiêu điểm ngành (13/12/2024)
- BWE, DXG, SZC, TIP, VHC: Báo cáo cập nhật ngắn KQKD Q3/2024

TIN TỨC THẾ GIỚI

- Fed tiếp tục hạ lãi suất, báo hiệu sẽ giảm ít hơn trong năm 2025
- Châu Á sẽ có nhiều đợt IPO, phát hành trái phiếu chuyển đổi trong 2025
- BOJ giữ nguyên lãi suất lần thứ ba liên tiếp

TIN TỨC NỔI BẬT TRONG NGÀY

- Seasia Stats: Việt Nam lọt tốp 15 nền kinh tế lớn nhất châu Á
- Tỷ giá USD/VND lập đỉnh lịch sử, NHNN tăng cường bán USD ổn định thị trường
- Việt Nam có thể hợp tác với Anh phát triển điện hạt nhân

LỊCH SỰ KIỆN ĐÁNG CHÚ Ý

20/12/2024: Quỹ Vaneck và FTSE cơ cấu danh mục

Chỉ số thị trường Việt Nam ▲	19/12/2024	(+/-%) 1 phiên	(+/-%) 7 phiên	(+/-%) 30 phiên
VNINDEX	1,254.67	-0.89%	-1.12%	0.17%
VNINDEX GTGD (Tỷ VND)	17,791.55	39.64%	16.39%	27.99%
HNX	227.54	0.05%	-0.28%	0.29%
HNX GTGD (Tỷ VND)	1,182.31	24.84%	7.07%	-4.41%
Upcom	92.73	-0.37%	-0.01%	0.63%
Upcom GTGD (Tỷ VND)	1,701.93	55.97%	120.22%	120.37%
P/E VNindex (x)	13.12	-0.91%	-1.43%	-0.30%
P/B VNindex (x)	1.67	-0.60%	-1.18%	0.00%

TOP TĂNG/GIẢM THEO VỐN HÓA TRÊN SÀN HOSE

Top cổ phiếu Bluechip	Top 5 mã tăng giá 1 phiên		Top 5 mã giảm giá 1 phiên		Top 5 mã tăng giá 7 phiên		Top 5 mã giảm giá 7 phiên		Top 5 mã tăng giá 30 phiên		Top 5 mã giảm giá 30 phiên	
1	KDH	1.71%	PDR	-2.55%	KDH	3.19%	PDR	-3.66%	BVH	18.78%	MWG	-8.00%
2	BVH	0.38%	TCB	-1.86%	STB	0.74%	HPG	-3.24%	FPT	9.82%	GVR	-5.21%
3	PLX	0.25%	HPG	-1.83%	BVH	0.38%	MSN	-3.16%	HDB	7.43%	VRE	-5.01%
4			VHM	-1.71%	SSI	0.19%	VJC	-2.82%	KDH	6.11%	STB	-4.51%
5			POW	-1.59%			VIC	-2.42%	POW	5.98%	VJC	-4.40%

Top cổ phiếu Mid cap	Top 5 mã tăng giá 1 phiên		Top 5 mã giảm giá 1 phiên		Top 5 mã tăng giá 7 phiên		Top 5 mã giảm giá 7 phiên		Top 5 mã tăng giá 30 phiên		Top 5 mã giảm giá 30 phiên	
1	SAM	6.86%	STG	-4.81%	LGC	14.19%	STG	-10.48%	VTP	28.61%	SVC	-19.40%
2	HNA	2.46%	SSB	-4.35%	SAM	12.96%	SVC	-6.71%	DXS	25.67%	PSH	-15.76%
3	NKG	2.35%	SVC	-4.05%	KDC	7.83%	HPX	-6.04%	DBD	20.94%	VND	-12.50%
4	BMP	0.81%	ORS	-2.67%	BAF	4.55%	DIG	-6.01%	TLG	19.59%	NKG	-11.73%
5	KHG	0.72%	TCH	-2.58%	DBC	4.23%	PSH	-5.79%	HAG	19.32%	EVF	-11.35%

Top cổ phiếu Small cap	Top 5 mã tăng giá 1 phiên		Top 5 mã giảm giá 1 phiên		Top 5 mã tăng giá 7 phiên		Top 5 mã giảm giá 7 phiên		Top 5 mã tăng giá 30 phiên		Top 5 mã giảm giá 30 phiên	
1	YEG	6.91%	VAF	-6.41%	YEG	20.27%	ABR	-16.77%	YEG	63.30%	CTF	-26.44%
2	TDH	6.70%	ABR	-6.29%	PAC	19.10%	VRC	-12.69%	VRC	33.11%	RDP	-26.40%
3	FDC	6.31%	TNC	-5.60%	FDC	16.79%	SGR	-8.20%	MCP	30.11%	HRC	-17.48%
4	VNG	3.41%	PTL	-5.59%	JVC	15.63%	TIX	-7.50%	FIR	27.02%	COM	-15.96%
5	SRF	3.21%	HRC	-5.00%	SGT	14.53%	PTL	-6.25%	ABS	26.70%	TDH	-14.56%

TỔNG HỢP CHỈ SỐ THỊ TRƯỜNG THẾ GIỚI, TỶ GIÁ VÀ HÀNG HÓA

		19/12/2024	(+/-%) 1 phiên	(+/-%) 7 phiên	(+/-%) 30 phiên
TTCK Toàn cầu					
DAX		19,969.86	-1.35%	-2.10%	3.93%
Dow Jones		42,342.24	0.04%	-4.09%	-3.17%
FTSE 100		8,105.32	-1.14%	-2.36%	0.41%
Nikkei 225		38,813.58	-0.69%	-1.42%	-1.74%
S&P 500		5,867.08	-0.09%	-3.57%	-1.77%
Tỷ giá					
USD/VND		25,445.00	0.06%	0.26%	0.26%
USD/JPY		154.69	0.82%	1.79%	0.99%
GBP/USD		1.26	-0.79%	-1.56%	-3.08%
EUR/USD		1.04	-0.95%	-0.95%	-3.70%
Năng lượng					
Dầu thô Brent	USD/Bbl	72.88	-0.69%	-0.87%	-1.34%
Khí tự nhiên	USD/MMBtu	3.62	7.42%	7.10%	35.58%
Than	USD/T	128.60	-1.34%	-3.49%	-9.56%
Kim loại và vật liệu xây dựng					
Gỗ	USD/1000 board feet	565.07	1.42%	1.06%	0.17%
Vàng	USD/t.oz	2,593.20	0.20%	-4.66%	-3.40%
Thép	CNY/T	3,231.00	-0.49%	-2.68%	0.03%
Quặng sắt	USD/T	104.73	-0.81%	-0.85%	0.69%

Đồng	USd/Lbs	4.05	-0.98%	-4.03%	-8.16%
Bạc	USD/t.oz	29.02	-1.02%	-9.09%	-7.25%
Thép cuộn cán nóng	USD/T	671.01	-1.32%	-0.88%	-5.09%
			Nông nghiệp		
Lợn hơi	USd/Lbs	83.60	-0.12%	-0.92%	2.96%
Đường	USd/Lbs	19.43	-0.82%	-8.82%	-10.13%
Lúa mì	USd/Bu	532.75	-1.57%	-5.42%	-6.78%
Cao su	USD Cents / Kg	192.40	-2.48%	-3.80%	-3.12%
Cà phê	USd/Lbs	323.87	-3.09%	1.69%	18.85%

BIỂU ĐỒ TOÀN CẢNH THỊ TRƯỜNG NGÀY 19/12/2024

1. Độ rộng thị trường

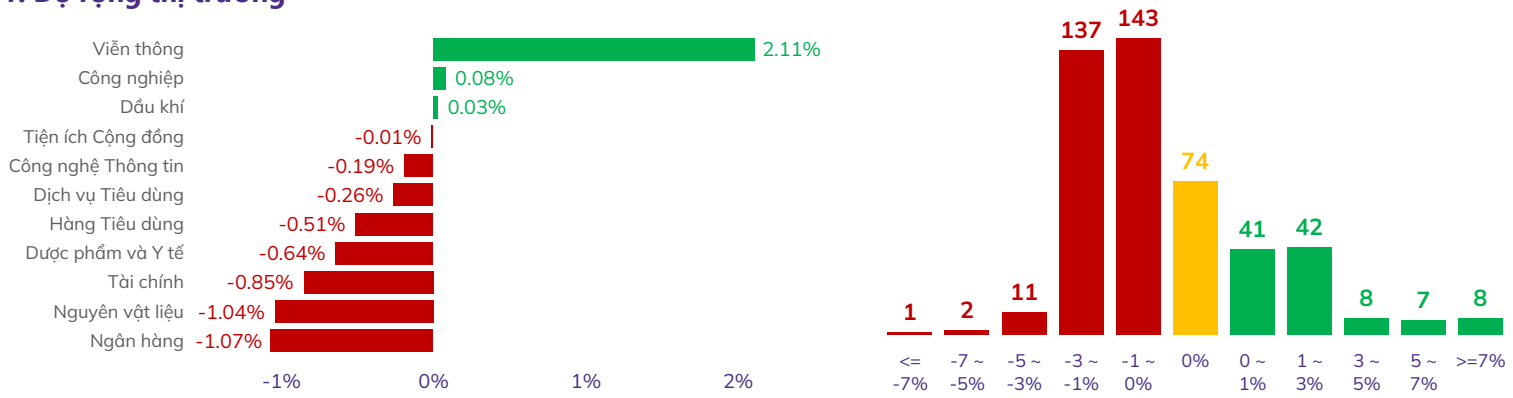

2. Top cổ phiếu ảnh hưởng chỉ số

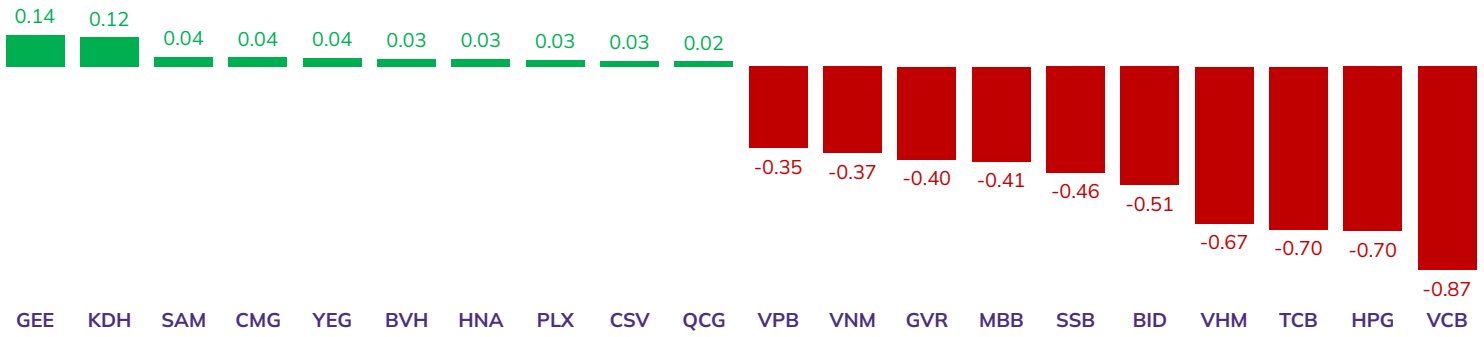

3. GTGD ròng nước ngoài 10 phiên (tỷ VND)

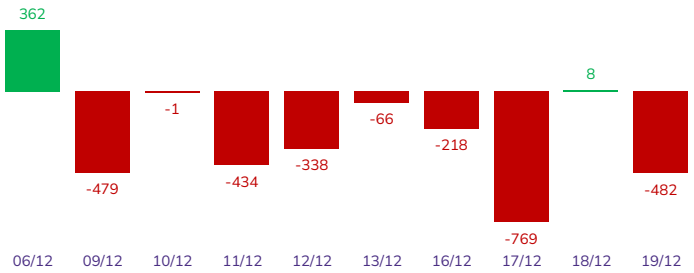

4. GTGD ròng tự doanh 10 phiên (tỷ VND)

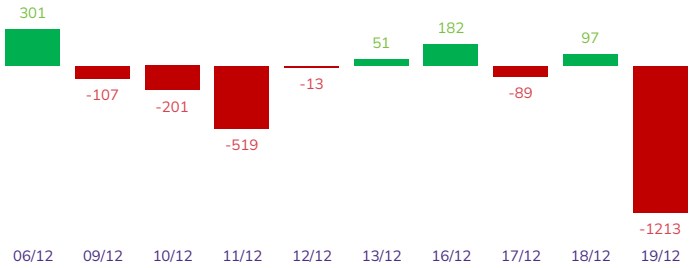

5. Top GTGD NĐT nước ngoài trong phiên

Top 5 mua	GTGD ròng (triệu đồng)	KLGD (CP)
FPT	109,380	738,853
KDH	48,007	1,357,525
DGC	26,286	226,410
HSG	18,330	973,500
DBC	18,185	644,428

6. Top GTGD NĐT tự doanh trong phiên

Top 5 mua	GTGD ròng (triệu đồng)	KLGD (CP)
BSR	33,213	1,510,000
FUEMAVND	12,233	892,300
E1VFVN30	12,021	522,600
FUEVFVND	9,603	292,200
HAH	8,698	180,000

Top 5 bán	GTGD ròng (triệu đồng)	KLGD (CP)
VHM	-42,693	-1,053,583
PDR	-62,408	-2,958,800
VCB	-71,551	-773,281
VPB	-89,218	-4,750,900
SSI	-119,712	-4,703,460

Top 5 bán	GTGD ròng (triệu đồng)	KLGD (CP)
EIB	-143,377	-8,021,200
FPT	-184,113	-1,244,104
HPG	-77,720	-2,887,136
TCB	-90,152	-3,773,404
VPB	-77,806	-4,157,500

Trải nghiệm ngay ứng dụng ABS invest

Mở tài khoản để tham gia room tư vấn của Trung tâm tư vấn Đầu tư ABS

Công ty Cổ phần Chứng khoán An Bình

Địa chỉ: 36 P. Hoàng Cầu, Ô Chợ Dừa, Đống Đa, Hà Nội

Điện thoại: 024 3562 4626 Ext: 151

Email: research@abs.vn

Website: ABS.VN

KHUYẾN CÁO

Báo cáo này được phát hành bởi Phòng Phân tích Đầu tư - Công ty Cổ phần Chứng khoán An Bình (ABS). Người sử dụng không được phép sao chép, chuyển giao, sửa đổi, đăng tải lên các phương tiện truyền thông mà không có sự đồng ý bằng văn bản của ABS.

Các thông tin, nhận định được ABS đưa ra dựa trên nguồn tin đáng tin cậy. Người sử dụng báo cáo cần tự chịu trách nhiệm khi sử dụng thông tin để ra quyết định mua, bán chứng khoán.

ABS
TRỌN VẸN TRẢI NGHIỆM ĐẦU TƯ
Giải thưởng
BEST STOCK TRADING APP
ABS INVEST
ỨNG DỤNG GIAO DỊCH CỔ PHIẾU
TỐT NHẤT VIỆT NAM 2023
Trao bởi Global Business Outlook 2023 (GBO 2023)
Trải nghiệm ngay
ABS Invest tại đây
Global Business Outlook AWARDS
GLOBAL BUSINESS OUTLOOK AWARDS 2023
WINNER