TOÀN CẢNH THỊ TRƯỜNG - BẢN TIN NGÀY 30/10/2024

VNINDEX	HNX	UPCOM	DOW JONES	NIKKEI 225	DAX
1,261.78 +0.56%	225.56 +0.43%	92.32 +0.18%	42,233.05 -0.36%	38,903.68 +0.77%	19,478.07 -0.27%

Biểu đồ VNINDEX

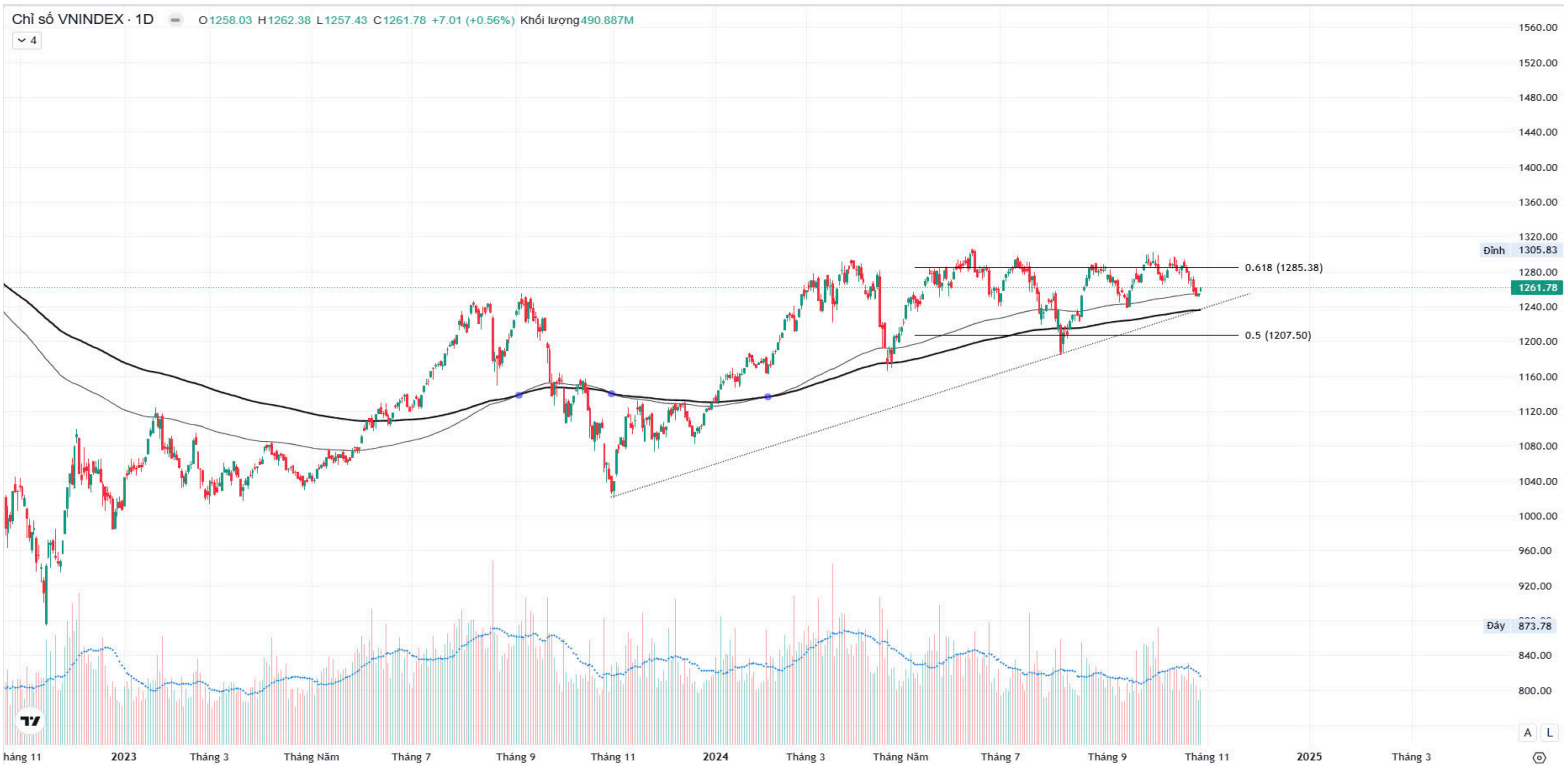

Nhận định thị trường và chiến lược

"Khối lượng thỏa thuận lớn"

Kết thúc phiên giao dịch, VN-Index tăng +7.01 điểm (+0.56%) lên mức 1261.78 điểm, tổng giá trị giao dịch trên sàn HOSE đạt 18.82 nghìn tỷ đồng, tăng +73.2% so với phiên trước. Chỉ số VN30 tăng +7.43 điểm (+0.56%) lên mức 1335.76 điểm với 22 mã tăng, 7 mã giảm và 1 mã tham chiếu.

Thị trường hồi phục phiên thứ 2 với khoảng gap mở đầu phiên, các nhóm ngành đều nghiêng về sắc xanh trong đó ghi nhận nhóm VN30 có khối lượng tăng đột biến nhờ giao dịch thỏa thuận của VIB với khối ngoại. Các nhóm tăng điểm mạnh bao gồm Viễn thông (+5.72%), Hóa chất (+1.47%), Bán lẻ (+1.33%), Hàng công nghiệp (+1.09%). Các cổ phiếu có diễn biến nổi bật: CSV, HVN tăng trần, GMD (+4%), PTB (+3.87%).

Diễn biến của các nhóm chỉ số thị trường chính: VN-Index (+0.56%), HNX-Index (+0.43%), UPCOM-Index (+0.19%), VN30 (+0.56%), VNMID (+0.65%), VNSML (+0.5%), VNDIAMOND (+1.26%), VNFINLEAD (+0.54%), VNCOND (+1.47%), VNCONS (+0.06%).

Các cổ phiếu tác động tích cực tới chỉ số VN-Index gồm HVN (+0.75 điểm), HPG (+0.46 điểm), HDB (+0.46 điểm) trong khi đó các cổ phiếu kéo giảm điểm thị trường gồm VNM (-0.1 điểm), PDR (-0.09 điểm), VIC (-0.09 điểm).

Khối ngoại bán ròng -5252.2 tỷ đồng trong đó các cổ phiếu bị khối ngoại bán ròng gồm VIB (-5540.21 tỷ), BID (-66.26 tỷ), MSN (-44.79 tỷ). Các cổ phiếu được khối ngoại mua ròng gồm VPB (+275.68 tỷ), EIB (+63.71 tỷ), MWG (+60.55 tỷ).

PHÂN TÍCH KĨ THUẬT

VN-Index hồi phục phiên thứ 2 liên tiếp đi kèm thanh khoản tăng đột biến ở cuối phiên do lượng giao dịch thỏa thuận của VIB trong rổ VN30 khiến chỉ số tác động tăng điểm lên điểm số chung. Trên biểu đồ khung ngày, đà giảm tạm thời ngưng sau khi đường giá tiếp cận đường hỗ trợ MA200 ngày tương đương vùng 1250 điểm. Các chỉ báo kỹ thuật đều có diễn biến quay trở lại xu hướng trung tính, tuy nhiên khối lượng mua chủ động chưa đạt để kỳ vọng nhịp hồi đảo chiều. Do đó nhà đầu tư quan sát hành động tiếp theo của VN-Index tại cụm đường trung bình trượt phía trên như MA10/20/50 ngày tương đương vùng 127x điểm.

Trên các biểu đồ khung nhỏ, tín hiệu đảo chiều xuất hiện với giá và khối lượng tăng đồng pha, lần lượt vượt lên cặp đường trung bình trượt MA10/20 trên 1H, cùng các chỉ báo kỹ thuật như Stoch, MFI, MACD đảo chiều hồi phục trở lại. Dự kiến nhịp hồi phục tiếp diễn đến khi chạm kháng cự phía trên tại MA50/200 trên 1H quanh vùng 127x điểm.

Xét về tổng quan, VN-Index đang trong xu hướng điều chỉnh trên biểu đồ ngày, tuy nhiên nhịp hồi kỹ thuật tại đường hỗ trợ MA200 ngày đã xuất hiện. Đây là đường trung bình trượt đã được kiểm định thành công 2 lần trước đó vào hồi tháng 4 và tháng 8/2024. Dự kiến nhịp hồi tiếp diễn đến khi gặp kháng cự tại cụm đường trung bình trượt MA10/20/50 ngày tương đương vùng 127x điểm, nhà đầu tư chú ý đến hành động giá và khối lượng tại đây.

Hỗ trợ trên biểu đồ ngày của VN-Index tại mốc 1235 điểm.
Mốc hỗ trợ trên biểu đồ tuần của VN-Index là 1080 – 1140 điểm.

CHIẾN LƯỢC HÀNH ĐỘNG

Cả 2 chỉ số VN-Index và VN30 đều cho tín hiệu tạm thời ngừng bán trên biểu đồ 1H, đồng thời thể hiện sắc xanh trên biểu đồ ngày. Tuy vậy, lực cầu tại đây chưa đạt để kỳ vọng nhịp hồi đảo chiều, do đó nhà đầu tư chủ động giao dịch theo hỗ trợ - kháng cự trên biểu đồ ngày. Các hành động mua mới trong ngắn hạn cần hạn chế cho đến khi chỉ số tìm được điểm cân bằng. Dự kiến nhịp hồi tiếp diễn đến khi gặp kháng cự tại cụm đường trung bình trượt MA10/20/50 ngày tương đương vùng 127x điểm.

Mốc hỗ trợ của VN-Index trên biểu đồ ngày tại 1235 điểm.
Mốc hỗ trợ trên biểu đồ tuần của VN-Index là 1080 – 1140 điểm.

BÁO CÁO CẬP NHẬT DOANH NGHIỆP

- Bản tin Tiêu điểm ngành (25/10/2024)
- Báo cáo doanh nghiệp - BCM (KHẢ QUAN - Giá mục tiêu: 74.900 VNĐ)

TIN TỨC THẾ GIỚI

- Mỹ siết chặt đầu tư vào công nghệ Trung Quốc, nhất là chip và AI
- Mỹ gặp áp lực tài chính trong nỗ lực bổ sung Kho dự trữ dầu chiến lược
- EU tăng cường hợp tác với đối tác thương mại lớn thứ tư

TIN TỨC NỔI BẬT TRONG NGÀY

- UAE muốn xây dựng trung tâm trung chuyển, dự trữ các sản phẩm dầu mỏ tại Việt Nam
- Xuất khẩu cá tra sang Mỹ tăng mạnh vì tồn kho giảm
- Ủy ban Thường vụ Quốc hội: Đề nghị giữ áp thuế VAT 5% với phân bón

LỊCH SỰ KIỆN ĐÁNG CHÚ Ý

30/10/2024: Công bố số sơ bộ GDP
01/11/2024: Công bố chỉ số quản lý thu mua (PMI)
Các quỹ ETF Diamond cơ cấu chỉ số
Công bố tỷ lệ thất nghiệp tại Mỹ

Chỉ số thị trường Việt Nam	29/10/2024	(+/-%) 1 phiên	(+/-%) 7 phiên	(+/-%) 30 phiên
VNINDEX	1,261.78	0.56%	-1.41%	-0.25%
VNINDEX GTGD (Tỷ VND)	18,803.26	73.29%	31.40%	1.52%
HNX	225.56	0.43%	-0.82%	-3.17%
HNX GTGD (Tỷ VND)	633.04	-19.18%	-15.90%	-43.87%
Upcom	92.32	0.18%	0.20%	-1.23%
Upcom GTGD (Tỷ VND)	537.51	-21.95%	-5.69%	-24.74%
P/E VNindex (x)	13.72	0.15%	-3.31%	0.66%
P/B VNindex (x)	1.70	0.00%	-2.30%	-0.58%

TOP TĂNG/GIẢM THEO VỐN HÓA TRÊN SÀN HOSE

Top cổ phiếu Bluechip	Top 5 mã tăng giá 1 phiên		Top 5 mã giảm giá 1 phiên		Top 5 mã tăng giá 7 phiên		Top 5 mã giảm giá 7 phiên		Top 5 mã tăng giá 30 phiên		Top 5 mã giảm giá 30 phiên	
1	VIB	2.74%	PDR	-2.08%	KDH	3.08%	VHM	-10.56%	STB	12.56%	NVL	-8.41%
2	HDB	2.44%	TPB	-0.58%	PDR	2.67%	GVR	-6.39%	TPB	12.44%	GVR	-7.31%
3	MWG	1.53%	SSI	-0.37%	HDB	1.30%	VRE	-4.97%	VPB	8.58%	PLX	-6.89%
4	GVR	1.38%	VNM	-0.30%	HPG	1.12%	BID	-4.23%	HPG	7.77%	POW	-5.49%
5	HPG	1.12%	VIC	-0.24%	MWG	1.06%	STB	-3.40%	MSN	4.84%	VNM	-5.42%

Top cổ phiếu Mid cap	Top 5 mã tăng giá 1 phiên		Top 5 mã giảm giá 1 phiên		Top 5 mã tăng giá 7 phiên		Top 5 mã giảm giá 7 phiên		Top 5 mã tăng giá 30 phiên		Top 5 mã giảm giá 30 phiên	
1	PSH	6.93%	STG	-6.25%	HPX	12.47%	PSH	-13.14%	BMP	19.53%	PSH	-32.64%
2	HPX	6.86%	SVC	-3.97%	HNA	9.05%	SVC	-6.56%	DBD	18.23%	ITA	-17.83%
3	HVN	6.80%	DXG	-2.97%	GMD	7.04%	SCS	-5.17%	EIB	16.96%	SCS	-10.39%
4	TMP	5.37%	VCF	-2.84%	HVN	6.02%	STG	-4.44%	VTP	15.72%	DIG	-9.49%
5	HNA	4.95%	DBD	-1.79%	AGG	5.02%	EIB	-4.09%	ORS	14.68%	NAB	-9.20%

Top cổ phiếu Small cap	Top 5 mã tăng giá 1 phiên		Top 5 mã giảm giá 1 phiên		Top 5 mã tăng giá 7 phiên		Top 5 mã giảm giá 7 phiên		Top 5 mã tăng giá 30 phiên		Top 5 mã giảm giá 30 phiên	
1	VRC	6.99%	FDC	-6.25%	OGC	19.30%	RDP	-8.00%	QCG	63.04%	KPF	-25.83%
2	CSV	6.94%	TIX	-4.29%	KHP	17.73%	HRC	-7.10%	CIG	26.55%	RDP	-24.59%
3	DHM	6.92%	HDC	-3.49%	VRC	17.31%	FDC	-6.54%	KHP	23.58%	AGM	-22.57%
4	DLG	6.84%	KHP	-2.85%	CIG	12.56%	SKG	-6.44%	DLG	22.29%	IMP	-16.54%
5	YEG	6.71%	CIG	-2.75%	SC5	12.50%	IDI	-5.78%	SC5	18.42%	HHS	-15.15%

TỔNG HỢP CHỈ SỐ THỊ TRƯỜNG THẾ GIỚI, TỶ GIÁ VÀ HÀNG HÓA

		29/10/2024	(+/-%) 1 phiên	(+/-%) 7 phiên	(+/-%) 30 phiên
TTCK Toàn cầu					
DAX		19,478.07	-0.27%	0.09%	4.10%
Dow Jones		42,233.05	-0.36%	-1.63%	1.76%
FTSE 100		8,219.61	-0.80%	-1.19%	-0.41%
Nikkei 225		38,903.68	0.77%	-0.13%	6.35%
S&P 500		5,832.92	0.16%	-0.36%	3.82%
Tỷ giá					
USD/VND		25,355.00	0.00%	0.28%	3.11%
USD/JPY		153.17	0.60%	2.45%	7.88%
GBP/USD		1.30	0.00%	0.00%	-1.52%
EUR/USD		1.08	0.00%	-0.92%	-2.70%
Năng lượng					
Dầu thô Brent	USD/Bbl	71.45	0.04%	-3.82%	-2.99%
Khí tự nhiên	USD/MMBtu	2.89	1.05%	25.11%	26.75%
Than	USD/T	145.25	0.52%	-0.24%	4.01%
Kim loại và vật liệu xây dựng					
Bạc	USD/t.oz	34.48	2.28%	1.89%	14.25%
Gỗ	USD/1000 board feet	540.03	1.11%	2.86%	4.96%
Vàng	USD/t.oz	2,774.08	1.08%	1.94%	8.39%
Đồng	USd/Lbs	4.34	0.00%	0.46%	2.36%
Quặng sắt	USD/T	104.15	-0.08%	-1.16%	13.23%
Thép	CNY/T	3,285.00	-1.20%	1.42%	11.73%
Thép cuộn cán nóng	USD/T	700.01	-2.37%	-0.71%	-0.43%
Nông nghiệp					
Lợn hơi	USd/Lbs	82.83	2.73%	5.81%	0.95%
Lúa mì	USd/Bu	571.26	2.24%	-0.17%	-0.78%
Đường	USd/Lbs	22.08	0.36%	1.52%	-4.75%
Cao su	USD Cents / Kg	194.40	-0.05%	-2.11%	0.62%
Cà phê	USd/Lbs	247.83	-1.93%	-0.36%	-6.94%

BIỂU ĐỒ TOÀN CẢNH THỊ TRƯỜNG NGÀY 29/10/2024

1. Độ rộng thị trường

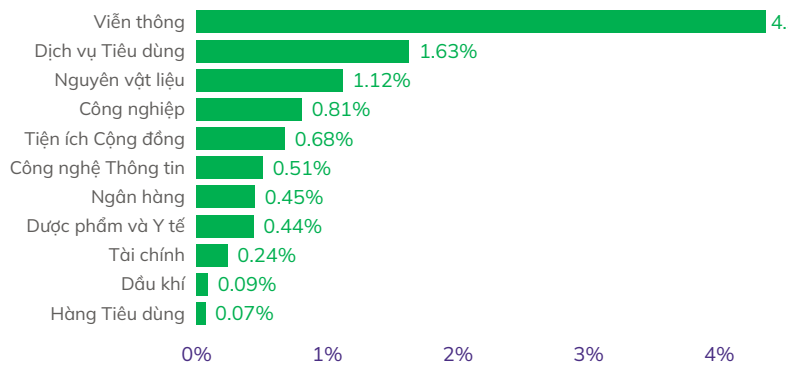

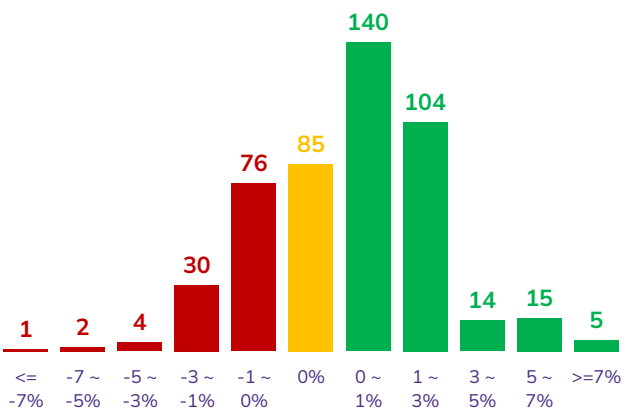

2. Top cổ phiếu ảnh hưởng chỉ số

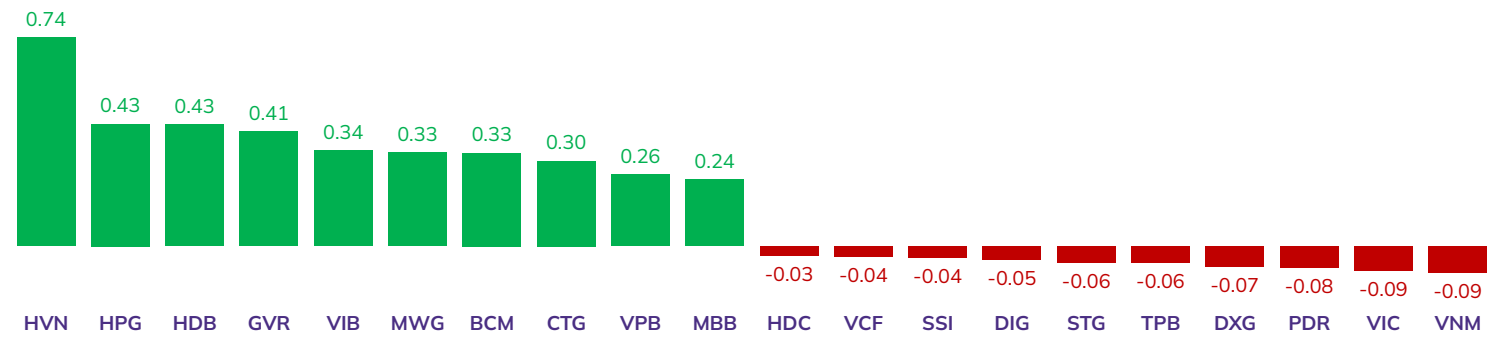

3. GTGD ròng nước ngoài 10 phiên (tỷ VND)

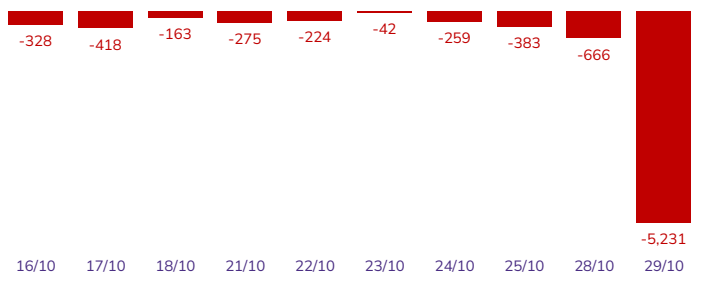

4. GTGD ròng tự doanh 10 phiên (tỷ VND)

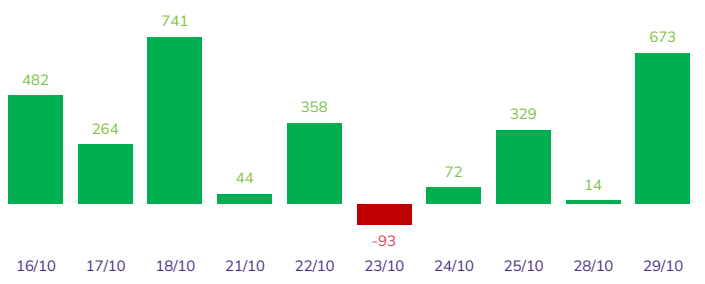

5. Top GTGD NĐT nước ngoài trong phiên

Top 5 mua	GTGD ròng (triệu đồng)	KLGD (CP)
VPB	276,055	13,638,375
GMD	171,215	2,702,010
EIB	63,674	3,230,900
MWG	60,485	916,255
CTD	38,243	553,734

Top 5 bán	GTGD ròng (triệu đồng)	KLGD (CP)
HPG	-43,339	-1,614,812
MSN	-44,799	-575,620
BID	-59,003	-1,238,247
VHM	-95,110	-2,224,201
VIB	-5,535,000	-300,000,000

6. Top GTGD NĐT tự doanh trong phiên

Top 5 mua	GTGD ròng (triệu đồng)	KLGD (CP)
VIB	592,186	32,800,300
E1VFVN30	41,927	1,799,700
VHM	33,469	781,115
VCB	20,667	224,000
FUEVFVND	14,127	428,100

Top 5 bán	GTGD ròng (triệu đồng)	KLGD (CP)
ACB	-21,042	-836,001
FPT	-8,874	-65,800
MSN	-8,312	-106,893
MWG	-11,555	-174,200
VTP	-10,812	-120,000

Trải nghiệm ngay ứng dụng ABS invest

Mở tài khoản để tham gia room tư vấn của Trung tâm tư vấn Đầu tư ABS

Công ty Cổ phần Chứng khoán An Bình

Địa chỉ: 36 P. Hoàng Cầu, Ô Chợ Dừa, Đống Đa, Hà Nội

Điện thoại: 024 3562 4626 Ext: 151

Email: research@abs.vn

Website: ABS.VN

KHUYẾN CÁO

Báo cáo này được phát hành bởi Phòng Phân tích Đầu tư - Công ty Cổ phần Chứng khoán An Bình (ABS). Người sử dụng không được phép sao chép, chuyển giao, sửa đổi, đăng tải lên các phương tiện truyền thông mà không có sự đồng ý bằng văn bản của ABS.

Các thông tin, nhận định được ABS đưa ra dựa trên nguồn tin đáng tin cậy. Người sử dụng báo cáo cần tự chịu trách nhiệm khi sử dụng thông tin để ra quyết định mua, bán chứng khoán.

ABS
TRỌN VẸN TRẢI NGHIỆM ĐẦU TƯ
Giải thưởng
BEST STOCK TRADING APP
ABS INVEST
ỨNG DỤNG GIAO DỊCH CỔ PHIẾU
TỐT NHẤT VIỆT NAM 2023
Trao bởi Global Business Outlook 2023 (GBO 2023)
Trải nghiệm ngay
ABS Invest tại đây
Global Business Outlook AWARDS
GLOBAL
BUSINESS OUTLOOK
AWARDS 2023
WINNER