TOÀN CẢNH THỊ TRƯỜNG - BÀN TIN NGÀY 25/06/2024

ABS

VNINDEX	HNX	UPCOM	DOW JONES	NIKKEI 225	DAX
1,254.12 -2.18%	239.74 -1.89%	99.06 -1.51%	39,411.21 +0.67%	38,804.65 +0.54%	18,325.58 +0.89%

Biểu đồ VNINDEX

Nhận định thị trường và chiến lược

"Hồ trợ mong manh"

Kết thúc phiên giao dịch, VN-Index giảm -27.9 điểm (-2.18%) về mức 1254.12 điểm, tổng giá trị giao dịch trên sàn HOSE đạt 31.81 nghìn tỷ đồng, tăng +48,2% so với phiên trước. Chỉ số VN30 giảm -30.08 điểm (-2.28%) về mức 1289.85 điểm với 1 mã tăng, 28 mã giảm và 1 mã tham chiếu.

Lực bán bị kích hoạt khiến VN-Index đóng cửa giảm mạnh gần 30 điểm. Thống kê các nhóm giảm điểm chính gồm Hàng & Dịch vụ công nghiệp (-5.44%), Dầu khí (-4.3%), Hóa chất (-4.07%), Dịch vụ tài chính (-3.97%). Tỷ trọng các nhóm ngành tăng gần đạt định tại Du lịch, CNTT, Ô tô và phụ tùng. Y tế trong đó nhóm ngành có dấu hiệu tạo đáy: Chứng khoán. Một số các cổ phiếu có điểm bền nổi bật: EVG, ITA tăng trần, CMX (+5.21%).

Diễn biến của các nhóm chỉ số thị trường chính: VN-Index (-2.18%), HNX-Index (-1.89%), UPCOM-Index (-1.51%), VN30 (-2.28%), HNX30 (-3.12%), VNMID (-2.56%), VNSML (-3.01%), VNDIAMOND (-1.97%), VNFINLEAD (-2.59%), VNCOND (-1.9%), VNCONS (-1.98%).

Các cổ phiếu tác động tích cực tới chỉ số gồm POW (+0.17 điểm), HNG (+0.09 điểm), ITA (+0.08 điểm) trong khi đó các cổ phiếu kéo giảm điểm thị trường gồm GVR (-1.52 điểm), VPB (-1.46 điểm), FPT (-1.44 điểm).

Khối ngoại bán ròng -932.3 tỷ đồng trong đó phân lớn giá trị bán ròng tập trung ở FPT (-590.41 tỷ), NLG (-64.23 tỷ), SSI (-57.91 tỷ). Các cổ phiếu được khối ngoại mua ròng gồm TCB (+57.15 tỷ), POW (+55.45 tỷ), VNM (+46.62 tỷ).

PHÂN TÍCH KỸ THUẬT

Lực bán mạnh đã kiềm thành khoản trên 30 nghìn tỷ xác nhận VN-Index đảnh mất kênh giá sideway-up ngắn hạn trên biểu đồ khung ngày. Đây là cây nến điều chỉnh mạnh thứ 2 (cây nến phiên 14/6 là phiên cho tín hiệu điều chỉnh đầu tiên) cho thấy đà điều chỉnh có khả năng tiếp diễn trong các phiên tiếp theo. Hiện tại, VN-Index đang giữ được mốc hỗ trợ ngắn 1252 điểm, tuy nhiên với lực bán mạnh của cả thị trường, điểm số có thể tiếp tục tìm về vùng hỗ trợ sâu bên dưới.

Trên các biểu đồ khung nhỏ, đường giá liên tiếp đảnh mất các đường trung bình trượt ngắn và dài hạn. Lực bán lớn trong khi độ lực cầu mất hút và các chỉ báo kỹ thuật đều rơi về trạng thái suy yếu.

Như vậy, sau 5 phiên đi ngang giằng co với thành khoản thấp, VN-Index xác nhận trở về trạng thái điều chỉnh trên biểu đồ khung ngày. Lực cầu không đủ độ chí số cũng như thị trường không có nhóm ngành dẫn dắt đủ mạnh. Đây cũng là vùng đính cổ phiếu nhiều vì thế ngắn hạn đa biến. Nếu diễn mất hỗ trợ ngắn hạn 1252 - 1264 điểm, VN-Index có thể tìm đến mốc hỗ trợ sâu hơn của vụ hướng tăng trên biểu đồ ngày tại mốc: 1178 - 1185 điểm.

Hỗ trợ xu hướng tăng trên biểu đồ tuần của VN-Index tại mốc: 1080 - 1130 điểm.

CHIẾN LƯỢC HÀNH ĐỘNG

Lực bán đã kèm các thông tin tiêu cực trên thị trường khiến áp lực thêm đáng cao, VN-Index đảnh mất các mốc hỗ trợ quan trong. Nhà đầu tư đã bán hạ tỷ trọng theo các khuyến nghị chúng tôi đưa ra trước đó có thể chớ đợi tín hiệu cân bằng từ thị trường.

Về tổng quan, thị trường sau khi điều chỉnh xong vẫn tiếp tục đi lên tới các vùng trên cao (như đã phân tích ở bào cáo tháng 6). Do đó, nhà đầu tư chưa có vị thế trong thời gian qua chủ ý tới cổ phiếu có đầy đủ tiêu chí về sức mạnh kỹ thuật và dòng tiền mạnh để chuẩn bị cho nhịp đầu tư tiếp theo.

Mốc hỗ trợ gần nhất của nhịp phục hồi này tại 1252 - 1264 điểm.

Hỗ trợ xu hướng tăng trên biểu đồ ngày của VN-Index tại mốc: 1178 - 1185 điểm.

Hỗ trợ xu hướng tăng trên biểu đồ tuần của VN-Index tại mốc: 1080 - 1140 điểm.

BÁO CÁO CẬP NHẬT DOANH NGHIỆP

- Bản tin Tiêu điểm ngành (21/06/2024)
- Báo cáo Chuyên đề: Nhìn lại toàn cảnh Dự án Lô B – Ô Môn

TIN TỨC THẾ GIỚI

- Philippines giảm thuế nhập khẩu gạo
- Mối lo về khởi nợ công khổng lồ của Mỹ
- Giá USD tiếp tục đi lên
- Giá gạo Ấn Độ chạm đỉnh cao của gần ba tháng

TIN TỨC NỔI BẬT TRONG NGÀY

- Hậu Giang đặt mục tiêu trở thành trung tâm sản xuất công nghiệp và logistics, cần 330.000 tỷ đồng để thực hiện
- Đường dây 500 kV mạch 3 tăng tốc về đích
- Hồ tiêu Việt Nam chiếm 61,5% thị phần tại EU
- Trái phiếu đến hạn trầu nặng đối với doanh nghiệp địa ốc

Lịch sự kiện đáng chú ý

27/06/2024: MSCI: Kỳ đánh giá phân hạng thị trường
28/06/2024: Công bố số liệu kinh tế Việt Nam Quý II và 6 tháng

Chỉ số thị trường Việt Nam	24/06/2024	(+/-%) 1 phiên	(+/-%) 7 phiên	(+/-%) 30 phiên
VNINDEX	1,254.12	-2.18%	-2.01%	0.87%
VNINDEX GTGD (Tỷ VND)	31,773.30	-48.19%	8.35%	103.99%
HNX	239.74	-1.89%	-1.73%	1.18%
HNX GTGD (Tỷ VND)	2,481.92	68.91%	16.04%	58.75%
Upcom	99.06	-1.51%	1.03%	8.12%
Upcom GTGD (Tỷ VND)	2,511.89	6.67%	14.16%	248.91%
P/E VNindex (x)	14.08	-2.15%	-3.56%	1.44%
P/B VNindex (x)	1.74	-2.25%	-3.33%	0.58%

TOP TĂNG/GIẢM THEO VỐN HÓA TRÊN SÀN HOSE

Top cổ phiếu Bluechip	Top 5 mã tăng giá 1 phiên	Top 5 mã giảm giá 1 phiên	Top 5 mã tăng giá 7 phiên	Top 5 mã giảm giá 7 phiên	Top 5 mã tăng giá 30 phiên	Top 5 mã giảm giá 30 phiên
1	POW	2.04% GVR	-4.49% POW	9.09% VRE	-6.99% POW	36.99% VIC -13.16%
2	PDR	0.41% TPB	-3.87% FPT	0.84% HDB	-4.68% FPT	17.21% VIC -10.75%
3		VPB	-3.83% VPB	0.80% NVL	-6.01% BVH	10.15% VRE -10.34%
4		STB	-3.75% PLX	0.62% MSN	-5.51% PLX	8.67% VHM -6.72%
5		PLX	-3.66%	PDR	-5.47% STB	8.26% BID -6.44%

Top cổ phiếu Mid cap	Top 5 mã tăng giá 1 phiên	Top 5 mã giảm giá 1 phiên	Top 5 mã tăng giá 7 phiên	Top 5 mã giảm giá 7 phiên	Top 5 mã tăng giá 30 phiên	Top 5 mã giảm giá 30 phiên
1	HNG	6.97% HVN	-6.97% SVC	9.47% BSI	-9.66% HVN	50.00% VND -10.08%
2	ITA	6.86% BSI	-6.93% PGV	9.17% ORS	-8.71% LPB	40.55% KDC -10.08%
3	SCS	2.45% CTS	-6.91% HNG	8.30% VND	-8.40% HNG	23.70% SJS -7.74%
4	HAG	1.61% VTP	-6.90% HVN	6.86% AGR	-8.35% ACG	20.24% CRE -7.72%
5	TMP	1.60% SZC	-6.76% SCS	6.24% AGG	-8.20% PGV	18.76% PVD -7.21%

Top cổ phiếu Small cap	Top 5 mã tăng giá 1 phiên	Top 5 mã giảm giá 1 phiên	Top 5 mã tăng giá 7 phiên	Top 5 mã giảm giá 7 phiên	Top 5 mã tăng giá 30 phiên	Top 5 mã giảm giá 30 phiên
1	CLW	6.97% TVS	-6.95% NVT	48.68% HTN	-14.79% PAC	61.25% FTS -30.08%
2	EVG	6.86% HTN	-6.92% SMC	26.33% CCI	-11.88% NVT	49.06% TNC -27.05%
3	NVT	6.76% PET	-6.91% TNH	17.58% KSB	-9.32% SGR	45.99% VNS -16.03%
4	KHP	6.70% DPG	-6.90% ICT	16.78% TNC	-9.19% EVG	45.33% DRH -15.87%
5	ITC	6.58% VDS	-6.89% CLW	14.36% VIX	-8.24% CCL	40.34% DHM -12.41%

TỔNG HỢP CHỈ SỐ THỊ TRƯỜNG THẾ GIỚI, TỶ GIÁ VÀ HÀNG HÓA

24/06/2024		(+/-%) 1 phiên	(+/-%) 7 phiên	(+/-%) 30 phiên
TTCK Toàn cầu				
DAX	18,325.58	0.89%	1.80%	-2.09%
Dow Jones	39,411.21	0.67%	1.98%	-0.26%
FTSE 100	8,281.55	0.53%	1.65%	-1.59%
Nikkei 225	38,804.65	0.54%	-0.03%	1.17%
S&P 500	5,447.87	-0.31%	0.26%	4.31%
Tỷ giá				
USD/VND	25,457.50	0.03%	0.09%	0.02%
USD/JPY	159.76	0.52%	1.67%	2.26%
GBP/USD	1.26	-0.79%	-1.56%	0.00%
EUR/USD	1.07	0.00%	0.00%	-0.93%
Năng lượng				
Dầu thô Brent	USD/Bbl	86.08	0.99%	4.19% 4.49%
Khí tự nhiên	USD/MMBtu	2.83	4.43%	-1.74% 20.94%
Than	USD/T	131.90	-0.45%	-2.40% -6.22%
Kim loại và vật liệu xây dựng				
Gỗ	USD/1000 board feet	458.04	1.20%	-5.36% -14.54%
Vàng	USD/t.oz	2,330.95	0.39%	-0.05% -1.06%
Bạc	USD/t.oz	29.54	-0.03%	-0.03% 3.25%
Quặng sắt	USD/T	106.96	-0.18%	0.51% -8.55%
Đồng	USD/Lbs	4.42	-0.45%	-1.78% -9.80%
Thép cuộn cán nóng	USD/T	715.97	-0.70%	-2.59% -8.56%
Thép	CNY/T	3,397.00	-0.93%	-1.68% -3.19%
Nông nghiệp				
Cà phê	USD/Lbs	237.02	5.43%	4.84% 18.21%
Đường	USD/Lbs	19.42	2.26%	2.43% 5.95%
Lúa hạt	USD/Lbs	92.05	0.99%	-1.76% -5.81%
Cao su	USD Cents / Kg	171.00	0.83%	-3.50% 5.23%
Lúa mì	USD/Bu	571.50	-0.74%	-6.73% -15.02%

BIỂU ĐỒ TOÀN CẢNH THỊ TRƯỜNG NGÀY 24/06/2024

1. Độ rộng thị trường

2. Top cổ phiếu ảnh hưởng chỉ số

3. GTGD ròng nước ngoài 10 phiên (tỷ VND)



4. GTGD ròng tự doanh 10 phiên (tỷ VND)



5. Top GTGD NĐT nước ngoài trong phiên

Top 5 mua	GTGD ròng (triệu đồng)	KLGD (CP)
TCB	58,451	2,451,451
POW	55,451	2,000,000
VNM	46,622	705,410
SAB	40,431	656,700
MSN	30,621	412,407

Top 5 bán	GTGD ròng (triệu đồng)	KLGD (CP)
VRE	-55,8	2,000,000
HDB	-57,1	1,000,000
SSI	-57,9	-1,0
NLG	-64,2	-1,0
FPT	-590,4	-1,0

6. Top GTGD NĐT tự doanh trong phiên

Top 5 mua	GTGD ròng (triệu đồng)	KLGD (CP)
MSN	54,7	2,547
STB	71,394	3,000,000
FPT	64,871	486,300
MBB	51,289	3,000,000
TCB	38,315	3,000

Top 5 bán	GTGD ròng (triệu đồng)	KLGD (CP)
ACB	-4,0	-1,0
E1VFVN30	-4,0	-1,0
GEE	-4,0	-1,0
MWG	-4,0	-1,0
SAB	-469,7	-1,0

Trải nghiệm ngay ứng dụng ABS Invest

Mở tài khoản để tham gia room tự vấn của Trung tâm tư vấn Đầu tư ABS

Công ty Cổ phần Chứng khoán An Bình

Địa chỉ: 36 P. Hoàng Cầu, Ô Chợ Dừa, Đống Đa, Hà Nội

Điện thoại: 024 3562 4626 Ext: 151

Email: research@abs.vn

Website: ABS.VN

KHUYẾN CÁO

Báo cáo này được phát hành bởi Phòng Phân tích Đầu tư - Công ty Cổ phần Chứng khoán An Bình (ABS). Người sử dụng không được phép sao chép, chuyển giao, sửa đổi, đăng tải lên các phương tiện truyền thông mà không có sự đồng ý bằng văn bản của ABS.

Các thông tin, nhận định được ABS đưa ra dựa trên nguồn tin đáng tin cậy. Người sử dụng báo cáo cần tự chịu trách nhiệm khi sử dụng thông tin để ra quyết định mua, bán chứng khoán.