

TOÀN CẢNH THỊ TRƯỜNG
BẢN TIN TUẦN

02/05/2024 – 03/05/2024

TOÀN CẢNH THỊ TRƯỜNG



Trải nghiệm ngay ứng dụng ABS invest



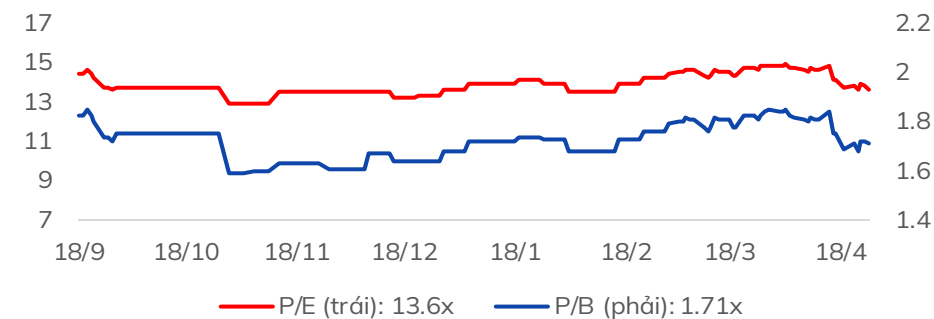
Mở tài khoản để tham gia room tư vấn của Trung tâm Tư vấn Đầu tư ABS

Diễn biến VNIndex tuần qua



Chỉ số	% 7 ngày	% 30 ngày	Tổng GTGD 7 ngày (tỷ đ)	% GTGD TB 10 tuần
VNINDEX	▼ -0.51%	▼ -4.33%	125,551	89%
HNXINDEX	▼ -0.88%	▼ -5.37%	11,436	93%
UPINDEX	▲ 0.15%	▼ -3.12%	3,586	76%
VN30	▲ 0.63%	▼ -1.57%	54,770	94%
VN30F1M	▲ 1.47%	▼ -2.19%	217,791	89%
HNX30	▼ -2.07%	▼ -7.04%	9,462	92%
VNDIAMOND	▲ 3.04%	▲ 2.03%	34,942	106%
VN FIN SELECT	▼ -0.22%	▼ -1.39%	48,400	91%

Chỉ số định giá của VNIndex



Nhận định thị trường

“Hồi phục tiến dần tới kháng cự”: Kết thúc tuần giao dịch, VN-Index tăng +34.67 điểm (+2.95%) lên mức 1209.52 điểm. Khối lượng giao dịch trên sàn HOSE đạt 3.04 tỷ cổ phiếu, giảm -29.5% so với tuần giao dịch trước. Chỉ số VN30 tăng +46.47 điểm (+3.89%) lên mức 1240.5 điểm. Khối lượng giao dịch giảm -25.6% so với tuần trước với 1 tỷ cổ phiếu giao dịch.

VN-Index ghi nhận tuần hồi phục đầu tiên sau tuần giảm điểm mạnh nhất kể từ tháng 5/2022, nhưng thanh khoản hồi phục vẫn thấp hơn trung bình 20 tuần 18.3%. Thống kê cho thấy các nhóm ngành có sự phân hóa tuy nhiên bên mua vẫn chiếm ưu thế với các nhóm tăng tích cực như CNTT (+9.07%), Bán lẻ (+6.92%), Dịch vụ tài chính (+2.32%), Hóa chất (+1.77%) trong khi đó ở chiều ngược lại ghi nhận Hàng & dịch vụ công nghiệp (-1.74%), Bất động sản (-1.68%), Dầu khí (-1.05%). Khối lượng khớp trung bình 5 ngày tại Bất động sản, Dịch vụ tài chính và Ngân hàng ghi nhận lớn nhất, trong đó tỷ trọng dòng tiền tại nhóm Ngân hàng tăng trong 6 tuần liên tiếp.

Ở tuần qua, các cổ phiếu đóng góp tích cực đến VN-Index gồm FPT (+4.35 điểm), BID (+2.4 điểm), MWG (+1.91 điểm). Ở chiều ngược lại, các cổ phiếu kéo chỉ số giảm điểm bao gồm VIC (-2.92 điểm), VHM (-1.27 điểm), MBB (-1.18 điểm).

Về giá trị giao dịch ròng, khối ngoại bán ròng -1128.2 tỷ đồng, tập trung ở FUEVFNVD, VHM, DIG, HDB; nhóm Tự doanh bán ròng -241.99 tỷ đồng, tập trung ở MWG, GMD, PNJ, FPT.

Phân tích kỹ thuật: Động lượng của VN-Index trong tuần qua suy yếu khi đường giá hồi phục nhanh trong khi khối lượng giao dịch có diễn biến không tương xứng. Cấu trúc của VN-Index vẫn đang cho xu hướng điều chỉnh trên biểu đồ khung tuần với biên độ lên đến 120 – 160 điểm tính từ vùng đỉnh vừa qua. Trên biểu đồ ngày, sau khi kiểm định đường MA200 thành công, thị trường hồi phục liên tiếp từ vùng 117x điểm với thanh khoản giảm dần. Điều này cho thấy thị trường xuất hiện lực mua chủ động những vẫn còn khá yếu ớt.

Ở trên biểu đồ khung 1H, chỉ số tiếp tục đi ngang trên vùng 1200 điểm và đang gặp khó tại đường kháng cự MA50 giờ tương đương với MA10 ngày. Các chỉ báo kỹ thuật trên biểu đồ nhỏ như MFI, Stoch đều đang vận động trên vùng quá mua, chỉ số MACD tiệm cận đường Zero. Thị trường chưa xuất hiện biến động lớn, cặp đường trung bình trượt MA10/20 hướng lên tiếp tục cho tín hiệu hồi phục kỹ thuật trong ngắn hạn.

Phân tích kỹ thuật:

Xét về xu hướng chung, VN-Index đang hồi phục kỹ thuật với các nhịp trên biểu đồ khung giờ, tuy nhiên đà điều chỉnh vẫn đang diễn ra trên biểu đồ tuần. Chỉ số đã hồi phục hơn 30 điểm (bằng 1/3 số điểm giảm của tuần trước) từ vùng 117x điểm với khối lượng giao dịch duy trì giảm dần do yếu tố cung cầu của thị trường vẫn có sự chênh lệch giữa các nhóm ngành. Do đó, chưa xuất hiện tín hiệu rõ ràng rằng VN-Index đã kết thúc đà giảm tại đây. Mốc hỗ trợ ngắn hạn của chỉ số ở vùng 1187 – 1173 điểm.

VN-Index điều chỉnh ngắn hạn với biên độ lên tới 120 - 160 điểm từ vùng đỉnh trên biểu đồ ngày, tuy nhiên lực giảm của nến tuần trước đó rất mạnh do vậy, thị trường vẫn đang trong trạng thái hồi phục kỹ thuật với thanh khoản thấp.

Hỗ trợ trung hạn của thị trường tại mốc 1080 - 1130 điểm.

Chiến lược hành động:

VN-Index đang trong xu hướng điều chỉnh, thị trường hồi phục do biên độ ngày đi đủ biên độ tiêu chuẩn, do đó chúng ta có quá trình hồi phục với thanh khoản thấp từ ngày 22/4. Tuy nhiên xét trên kết cấu điều chỉnh lớn hơn chưa đủ thời gian. Trong tuần giao dịch tới nhà đầu tư cần quan sát chặt chẽ biến động của thị trường chung.

Động lượng hồi phục của VN-Index suy yếu trên biểu đồ ngày nhưng các chỉ báo kỹ thuật tiếp tục cho tín hiệu hồi phục ngắn hạn. Nhịp hồi lần này là cơ hội để nhà đầu tư đã giao dịch trong các phiên vừa qua cân nhắc hạ vị thế khi cổ phiếu chạm vào vùng kháng cự. Do động lực tăng trưởng chưa rõ ràng, nhà đầu tư chưa nên vội đưa ra hành động mua mà nên ưu tiên quản trị rủi ro, không nên sử dụng margin trong giai đoạn này và chờ đợi tín hiệu tích cực từ thị trường.

Khi nhịp điều chỉnh của thị trường kết thúc sẽ luôn mang lại cơ hội đối với cổ phiếu có cơ bản tốt, giữ được nền giá và điều chỉnh lành mạnh.

Mốc hỗ trợ ngắn hạn của chỉ số ở vùng 1187 – 1173 điểm. Hỗ trợ trung hạn của thị trường tại mốc 1080 - 1130 điểm.



Trải nghiệm ngay ứng dụng ABS invest



Mở tài khoản để tham gia room tư vấn của Trung tâm Tư vấn Đầu tư ABS

Tin tức nổi bật mới

- [Link](#): Tổng mức bán lẻ hàng hóa và doanh thu dịch vụ tiêu dùng tháng 4 ước đạt trên 522 ngàn tỷ đồng
- [Link](#): CPI tháng 4 tăng 0.07% so với tháng trước
- [Link](#): MXV-Index: Giá hàng hoá có xu hướng hạ nhiệt nhẹ

Lịch sự kiện đáng chú ý

- **29/04/2024**: Công bố số liệu kinh tế Việt Nam tháng 4 và 4 tháng
- **30/04/2024**: FED họp chính sách tiền tệ
- **01/05/2024**: Mỹ công bố chỉ số quản lý thu mua (PMI)
- **02/05/2024**: FED công bố lãi suất điều hành
- **03/05/2024**: Công bố tỷ lệ thất nghiệp tại Mỹ

Báo cáo cập nhật doanh nghiệp

- [Link](#): Bản tin tiêu điểm ngành hàng (26/04/2024)
- [Link](#): Báo cáo Cập nhật ĐHCĐ 2024 – NKG
- [Link](#): Báo cáo Cập nhật ĐHCĐ 2024 – DGW
- [Link](#): Báo cáo Cập nhật ĐHCĐ 2024 – PC1
- [Link](#): Báo cáo Cập nhật ĐHCĐ 2024 – PVC
- [Link](#): Báo cáo Cập nhật ĐHCĐ 2024 - PVP

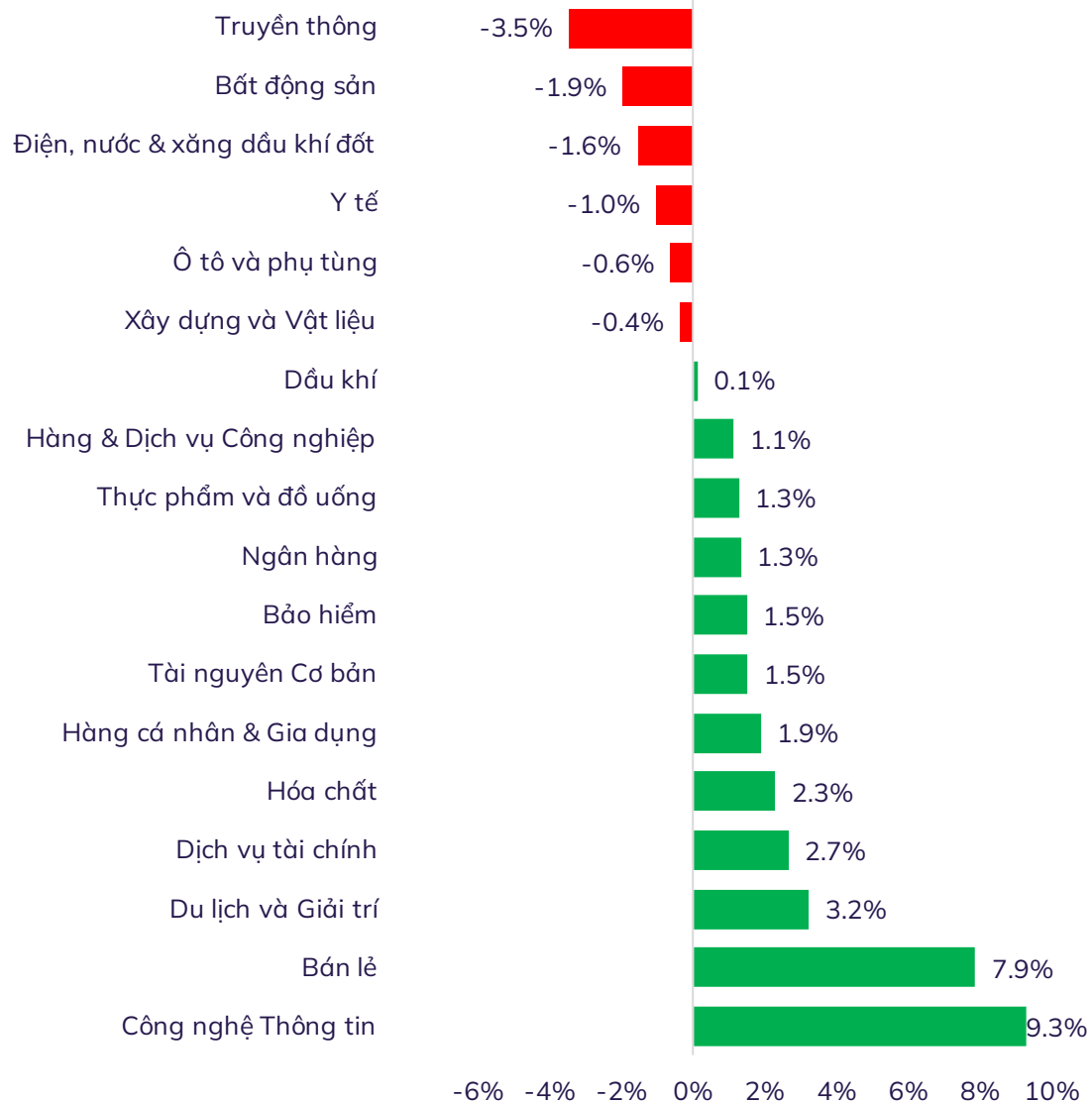


Trải nghiệm ngay ứng dụng ABS invest

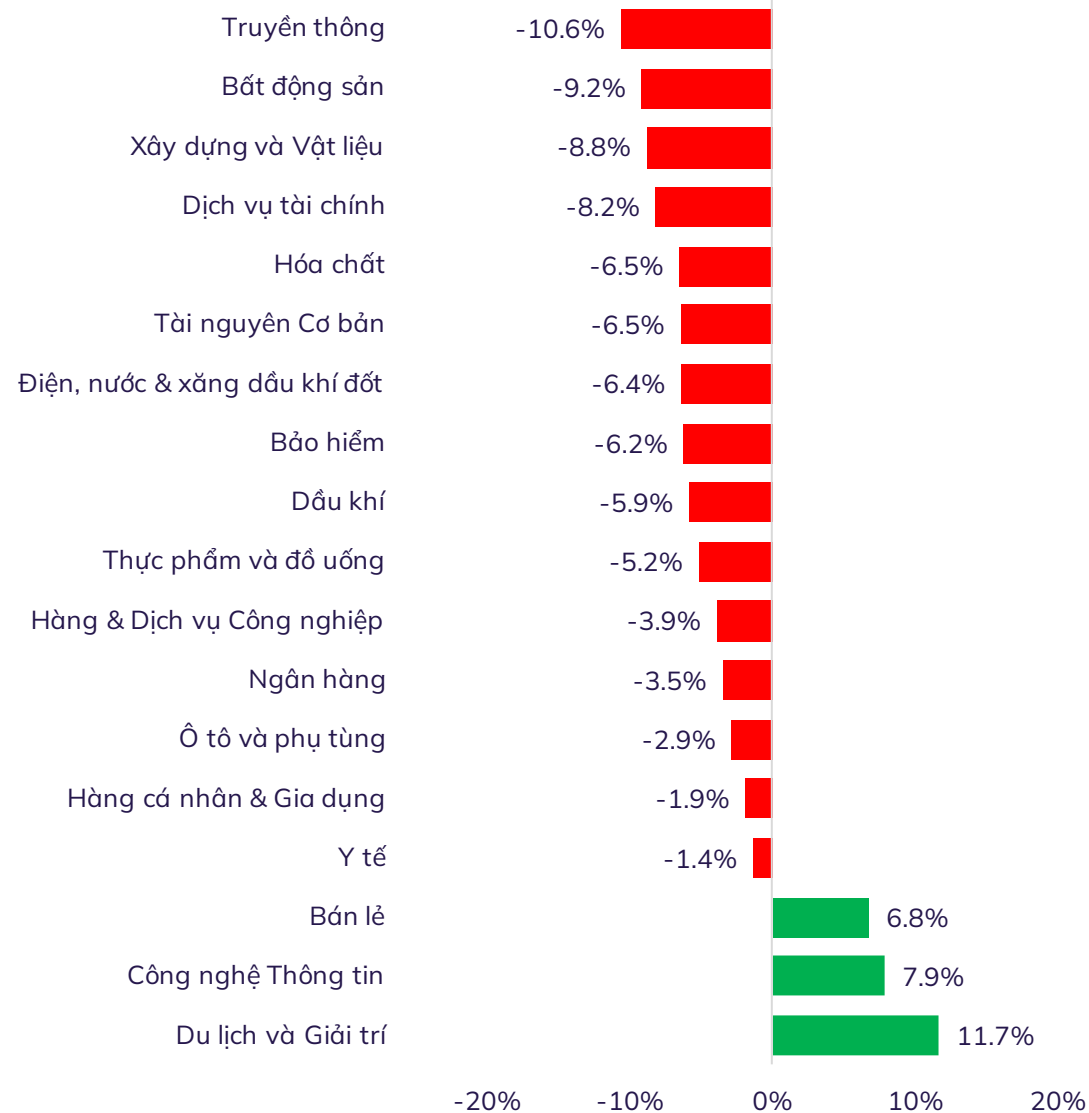


Mở tài khoản để tham gia room tư vấn của Trung tâm Tư vấn Đầu tư ABS

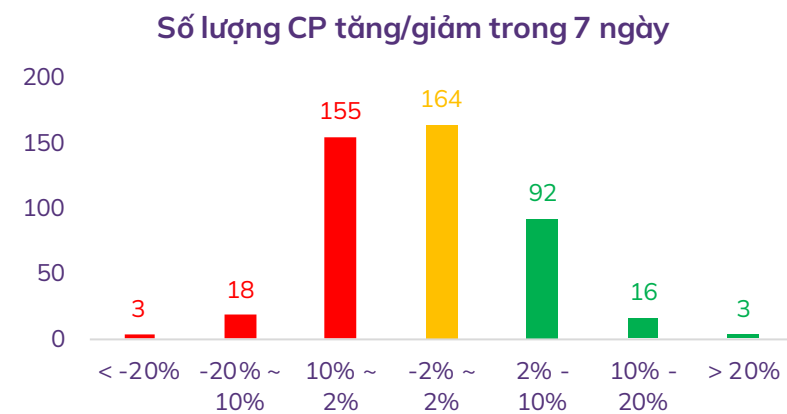
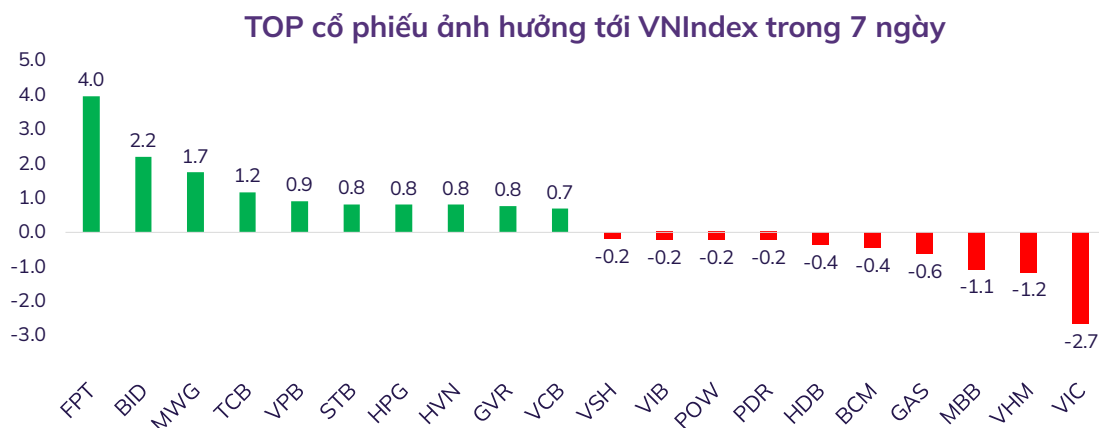
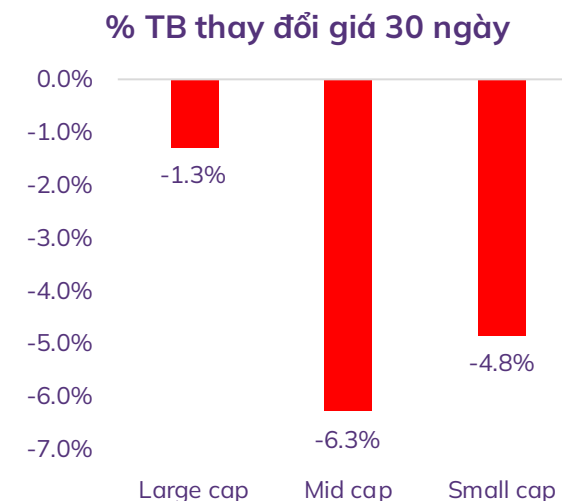
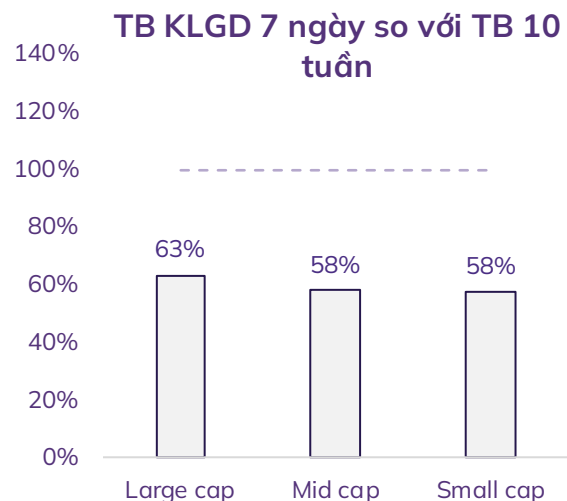
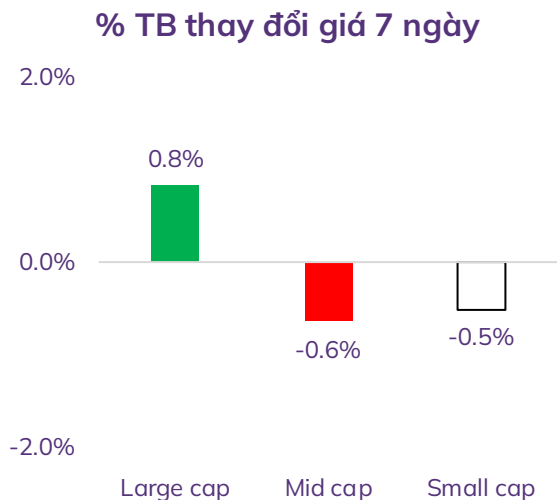
% thay đổi giá theo nhóm ngành trong 7 ngày



% thay đổi giá theo nhóm ngành trong 30 ngày

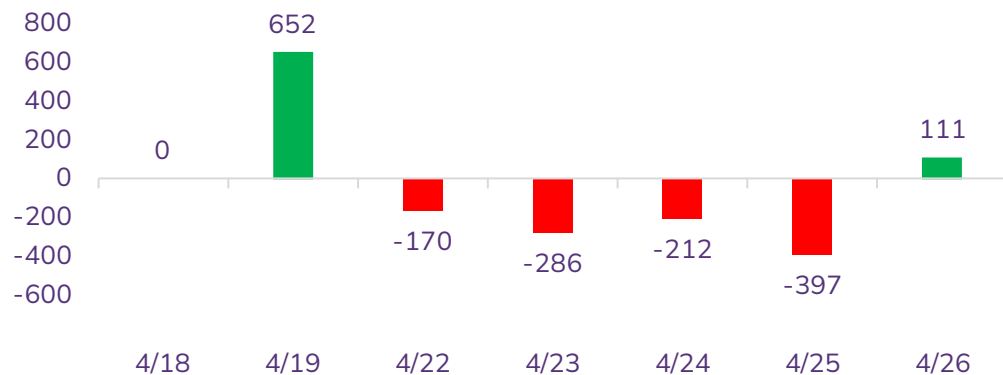


Độ rộng thị trường

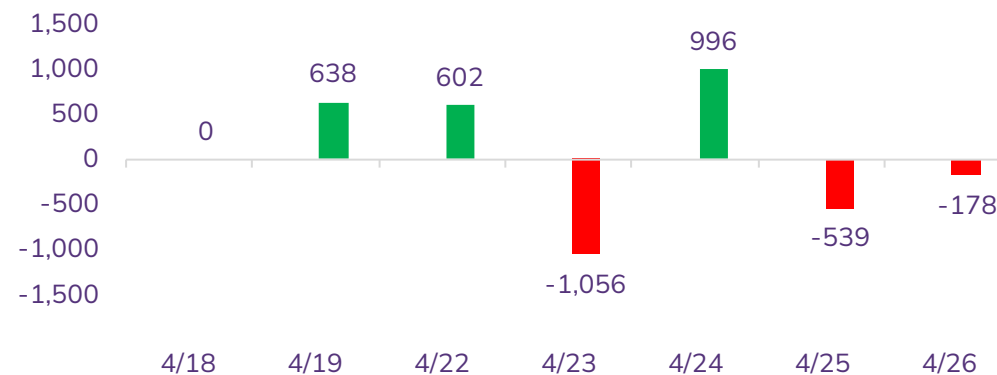


Diễn biến NĐT nước ngoài và tự doanh

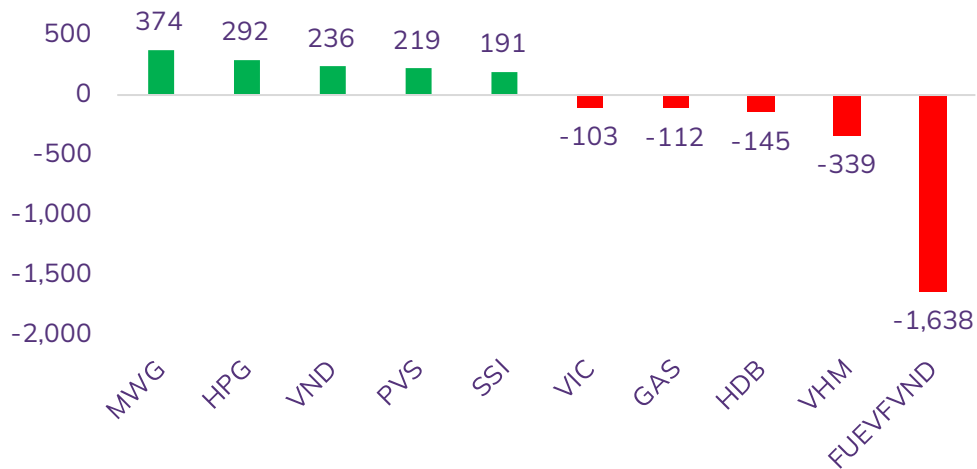
Giá trị mua/bán ròng NĐT nước ngoài (tỷ đồng)



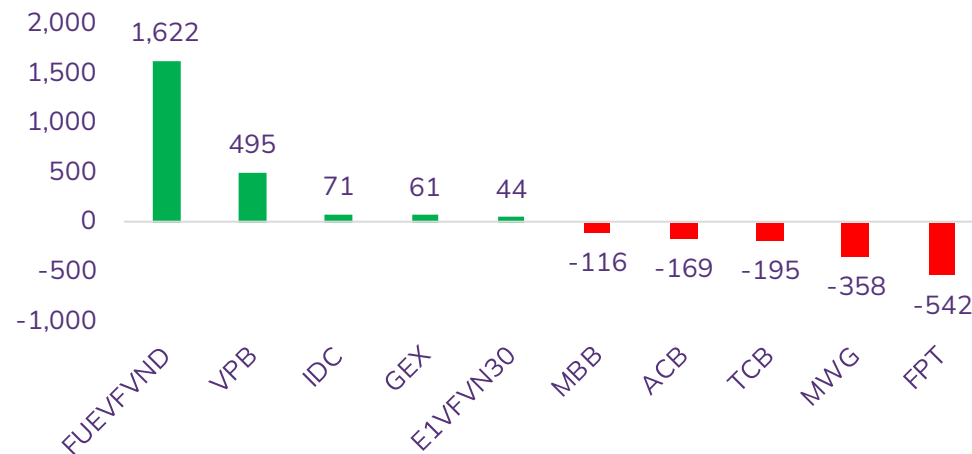
Giá trị mua/bán ròng NĐT tự doanh (tỷ đồng)



Top 05 mua/bán ròng NĐT nước ngoài trong tuần (tỷ đồng)



Top 05 mua/bán ròng NĐT tự doanh trong tuần (tỷ đồng)



THỊ TRƯỜNG THẾ GIỚI



Trải nghiệm ngay ứng dụng ABS invest



Mở tài khoản để tham gia room tư vấn của Trung tâm Tư vấn Đầu tư ABS

Diễn biến chứng khoán thế giới và giá cả hàng hóa

Chứng khoán	% 7 ngày	% 30 ngày	Năng lượng	% 7 ngày	% 30 ngày	Kim loại và VLXD	% 7 ngày	% 30 ngày	Nông nghiệp	% 7 ngày	% 30 ngày
VNINDEX	-0.51%	-4.33%	Dầu thô	-1.92%	0.33%	Vàng	-0.52%	6.21%	Đường	-3.32%	-11.71%
Dow Jones	-0.88%	-3.09%	Dầu thô Brent	-1.15%	0.84%	Bạc	-3.55%	6.38%	Lợn hơi	-2.21%	9.75%
DAX	1.10%	-0.02%	Khí tự nhiên	-6.28%	7.18%	Thép	-2.81%	-0.37%	Cao su	1.79%	-1.79%
Nikkei 225	3.25%	-3.69%	Than	6.52%	13.60%	Quặng sắt	2.46%	0.18%	Lúa mì	-1.01%	6.70%
Shanghai composite	1.29%	1.64%	Gasoline	-5.51%	-5.51%	Đồng	2.01%	13.12%	Cà phê	-3.64%	18.72%

Tin tức thế giới nổi bật

Nhật Bản: Hoạt động sản xuất giảm chậm nhất trong 8 tháng. Chỉ số Nhà quản lý mua hàng (PMI) của IHS Markit đã tăng từ 48,2 trong tháng 3/2024 lên 49,6 trong tháng 4/2024, nhưng không đạt được mức 49,9 như khảo sát sơ bộ trước đó. Chỉ số này vẫn thấp hơn ngưỡng 50, mốc phân chia giữa tăng trưởng và giảm sản xuất, nhưng đây là mức giảm chậm nhất trong 8 tháng.

PMI sản xuất của Trung Quốc tăng hai tháng liên tiếp, báo hiệu sự phục hồi có thể duy trì. Bloomberg dẫn dữ liệu từ Tổng Cục Thống kê Trung Quốc cho thấy chỉ số nhà quản lý mua hàng (PMI) sản xuất đạt mức 50,4 trong tháng 4/2024, tốt hơn một chút so với dự báo. Ngoài ra, dữ liệu PMI do Caixin khảo sát cũng có tháng tăng thứ 6 liên tiếp. Kết quả này mang lại sự khích lệ đối với các nhà hoạch định chính sách Trung Quốc đang dựa vào nền công nghiệp để bù đắp cho nhu cầu trong nước suy yếu, giúp nền kinh tế đạt được mục tiêu tăng trưởng 5% trong năm 2024.

IMF: Các nền kinh tế châu Á đang hướng tới “hạ cánh mềm”. Thứ Ba (30/4), Quỹ Tiền tệ Quốc tế (IMF) đã nâng dự báo tăng trưởng châu Á vào năm 2024, với lạm phát giảm nhanh và tăng trưởng kiên cường sẽ giúp khu vực đạt được "hạ cánh mềm" ngay cả khi tốc độ tăng trưởng kinh tế dự kiến sẽ chậm lại trong hai năm tới. IMF hiện kỳ vọng nền kinh tế châu Á sẽ tăng trưởng 4,5% trong năm nay, tăng 0,3 điểm phần trăm so với dự báo trong sáu tháng trước đó. Dự báo cho năm 2025 vẫn không thay đổi ở mức 4,3%..

Đồ thị chỉ số Dow Jones



KHUYẾN CÁO SỬ DỤNG

Báo cáo này được viết và phát hành bởi Công ty Cổ phần Chứng khoán An Bình. Báo cáo này được viết dựa trên nguồn thông tin đáng tin cậy vào thời điểm công bố. Công ty Cổ phần Chứng khoán An Bình không chịu trách nhiệm về độ chính xác của những thông tin này.

Quan điểm, dự báo và những ước lượng trong báo cáo này chỉ thể hiện ý kiến của tác giả tại thời điểm phát hành. Những quan điểm này không thể hiện quan điểm chung của Công ty Cổ phần Chứng khoán An Bình và có thể thay đổi mà không cần báo cáo trước. Báo cáo này chỉ nhằm mục đích cung cấp thông tin cho các tổ chức đầu tư cũng như các nhà đầu tư cá nhân của Công ty Cổ phần Chứng khoán An Bình và không mang tính chất mời chào mua hay bán bất kỳ chứng khoán nào được thảo luận trong báo cáo này. Quyết định của nhà đầu tư nên dựa vào những sự tư vấn độc lập và thích hợp với tình hình tài chính cũng như mục tiêu đầu tư riêng biệt.

Báo cáo này không được phép sao chép, tái tạo, phát hành và phân phối với bất kỳ mục đích nào nếu không được sự chấp thuận bằng văn bản của Công ty Cổ phần Chứng khoán An Bình. Xin vui lòng ghi rõ nguồn trích dẫn nếu sử dụng các thông tin trong báo cáo này.

Thông tin liên hệ

Phòng Phân tích - Công ty Cổ phần Chứng khoán An Bình

Tầng 16, tòa nhà Geleximco, 36 Hoàng Cầu, Đống Đa, Hà Nội

Điện thoại: (024) 35624626 Số máy lẻ: 151

Email: research@abs.vn

Website: www.abs.vn



Trải nghiệm ngay ứng dụng ABS invest



Mở tài khoản để tham gia room tư vấn của Trung tâm Tư vấn Đầu tư ABS



ABS
TRỢN VỐN TRẢI NGHIỆM ĐẦU TƯ

Giải thưởng

**BEST STOCK TRADING APP
ABS INVEST**

ỨNG DỤNG GIAO DỊCH CỔ PHIẾU
TỐT NHẤT VIỆT NAM 2023

Trải nghiệm ngay ABS Invest tại đây

Global Business Outlook AWARDS

GLOBAL BUSINESS OUTLOOK AWARDS 2023
ABS Invest
An Bình Securities
Joint Stock Company (ABS)
WINNER

Trào bởi Global Business Outlook 2023 (GBO 2023)