

<b>VNINDEX</b> 1,205.61 <b>+2.40%</b>	<b>HNX</b> 227.87 <b>+2.35%</b>	<b>UPCOM</b> 88.37 <b>+0.98%</b>	<b>DOW JONES</b> 38,460.92 <b>-0.11%</b>	<b>NIKKEI 225</b> 38,460.08 <b>+2.42%</b>	<b>DAX</b> 18,088.70 <b>-0.27%</b>
--	------------------------------------	-------------------------------------	---	--	---------------------------------------



**Biểu đồ VNINDEX**

**Hồi phục thị trường và chiến lược**

**"Hồi phục thị trường độ lớn"**

Kết thúc phiên giao dịch, VN-Index tăng +28.21 điểm (+2.4%) lên mức 1205.61 điểm, tổng giá trị giao dịch trên sàn HOSE đạt 19.8 nghìn tỷ đồng, tăng 13% so với phiên trước. Chỉ số VN30 tăng +31.8 điểm (+2.65%) lên mức 1232.17 điểm với 30 mã tăng trong đó có 2 mã tăng trần.

VN-Index quay trở lại nhịp hồi phục kỹ thuật với biên độ dao động lớn gần 30 điểm. Thống kê cho thấy sắc xanh lan tỏa toàn thị trường, lực mua chủ động diễn ra xuyên suốt phiên giao dịch với các nhóm ngành tăng tích cực gồm Hóa chất (+5.09%), Bán lẻ (+4.53%), Dịch vụ tài chính (+4.1%), Tài nguyên cơ bản (+3.25%), Bất động sản (+2.54%). Một số các cổ phiếu được dòng tiền ưu ái tập trung chính ở nhóm VNINDEX (+3.55%) và VN30 (+2.65%), trong đó nhóm Bất động sản là điểm sáng khi hầu hết các cổ phiếu thuộc nhóm này có tỷ lệ cổ phiếu tăng trần lên.

Diễn biến của các nhóm chỉ số thị trường chính: VN-Index (+2.4%), HNX-Index (+2.35%), UPCOM-Index (+0.98%), VN30 (+2.65%), HNX30 (+3.75%), VNINDEX (+3.55%), VNSML (+2.52%), VNDIAMOND (+3.55%), VNFINLEAD (+2.39%), VNCOND (+3.79%), VNCONS (+2.13%).

Các cổ phiếu tác động tích cực tới chỉ số gồm FPT (+2.41 điểm), CTG (+1.9 điểm), GVR (+1.85 điểm), HPG (+1.7 điểm), MWG (+0.89 điểm) trong khi đó các cổ phiếu kéo giảm điểm thị trường không đáng kể.

Khối ngoại bán ròng -242.65 tỷ đồng trong đó các cổ phiếu bị khối ngoại bán ròng nhiều nhất gồm FUEVFNVD (-977.05 tỷ), VHM (-84.74 tỷ), VCB (-51.44 tỷ). Các cổ phiếu được khối ngoại mua ròng gồm HPG (+164.41 tỷ), MWG (+160 tỷ), VND (+91.24 tỷ).

**PHÂN TÍCH KỸ THUẬT**

VN-Index duy trì sắc xanh trong suốt cả phiên giao dịch với lực mua chủ động tăng mạnh, tập trung chủ yếu tại nhóm vốn hóa lớn và các cổ phiếu thuộc nhóm Bất động sản. Trên biểu đồ ngày, chỉ số vượt qua mốc Fibonaci 61.8% và đường MA100 ngày, dần tiệm cận MA10 ngày mặc dù thanh khoản tăng so với phiên trước tuy nhiên vẫn thấp hơn trung bình 20 phiên 19%. Cấu trúc của VN-Index vẫn đang cho xu hướng điều chỉnh trên biểu đồ khung tuần.

Ở trên biểu đồ khung nhỏ, khối lượng mua chủ động được cải thiện cùng với đường giá. Tại đây, chỉ số tạo 2 đáy ngắn hạn tại vùng hỗ trợ 117x điểm và hồi phục cắt lên cấp đường trung bình trượt MA10/20, đồng thời đường MA ngắn đã cắt lên đường MA dài hơn tín hiệu mua. Các chỉ báo kỹ thuật như MFI, RSI, MACD đều có trạng thái hồi phục tương tự, dẫn đến tình hình giá mua.

Xét về xu hướng chung, thị trường đang hồi phục kỹ thuật 2 nhịp trên biểu đồ khung nhỏ nhưng ở biểu đồ ngày, chỉ số đang trong đà giảm tiếp diễn. Mặc dù đường trung bình trượt MA200 ngày đóng vai trò hỗ trợ ngắn hạn khi có 2 lần điểm số đều rút chân tại đây với thanh khoản thấp, tuy nhiên yếu tố cung cầu của thị trường vẫn có sự chênh lệch giữa các nhóm ngành. Do đó, chưa xuất hiện tín hiệu rõ ràng rằng VN-Index đã kết thúc đà giảm tại đây. Với lực hồi phục mạnh gần 30 điểm, VN-Index sẽ kiểm định đường MA10 ngày tại mốc 1215 điểm. Mốc hỗ trợ ngắn hạn của chỉ số ở vùng 1187 - 1173 điểm.

VN-Index có khả năng điều chỉnh ngắn hạn với biên độ có thể lên tới 120 -160 điểm từ vùng đỉnh vừa qua. Nhà đầu tư nên quan sát phản ứng của thị trường tại mốc biên độ này để đưa ra hành động tiếp theo.

Hỗ trợ trung hạn của thị trường tại mốc 1080 - 1130 điểm.

**CHIẾN LƯỢC HÀNH ĐỘNG**

Trong giai đoạn điều chỉnh của chỉ số sẽ xuất hiện đan xen các phiên hồi phục. Do đó, nhà đầu tư ngắn hạn chưa nên vội đưa ra hành động mua mà nên ưu tiên quản trị rủi ro, không nên trung bình giá xuống khi cổ phiếu trong quá trình điều chỉnh, không nên sử dụng margin và chờ đợi tín hiệu tích cực từ thị trường.

Khi nhịp điều chỉnh của thị trường kết thúc sẽ luôn mang lại cơ hội đối với cổ phiếu có cơ bản tốt, giữ được nền giá và điều chỉnh lành mạnh.

Hỗ trợ trung hạn của thị trường tại mốc 1080 - 1130 điểm.

**BÁO CÁO CẬP NHẬT DOANH NGHIỆP**

- Báo cáo Cập nhật ĐHCĐ 2024 - BSI
- Báo cáo Cập nhật ĐHCĐ 2024 - VHM
- Báo cáo ngành hàng (19/04/2024)

**TIN TỨC THẾ GIỚI**

- Xuất khẩu thép của Trung Quốc trong quý 1 tăng gần 30% so với cùng kỳ năm 2023
- CEO JPMorgan cảnh báo nước Mỹ rơi vào khủng hoảng 'lạm phát đình trệ' như những năm 1970, sẵn sàng cho kịch bản 'lãi suất 8%'
- Bank of America: Châu Á bước vào kỷ nguyên tiền tệ hỗn loạn, dự báo tỷ giá VND lên 25,600 vào cuối quý 2

**TIN TỨC NỔI BẬT TRONG NGÀY**

- 3 tháng đầu năm 2024, xuất khẩu cá tra sang thị trường UAE tăng 67% so với cùng kỳ
- NVIDIA cùng doanh nghiệp Việt xây dựng nhà máy AI 200 triệu USD
- NHNN tiếp tục đấu thầu vàng vào ngày mai 25/4

**Lịch sự kiện đáng chú ý**

- 25/04/2024: Công bố số sơ bộ GDP
- 26/04/2024: Các quỹ ETF Diamond cơ cấu chỉ số

Chỉ số thị trường Việt Nam	24/04/2024	(+/-) 1 phiên	(+/-) 7 phiên	(+/-) 30 phiên
VNINDEX	1,205.61	2.40%	-0.90%	-5.11%
VNINDEX GTGD (Tỷ VND)	19,803.57	13.43%	-40.92%	-24.54%
HNX	227.87	2.35%	-0.80%	-4.34%
HNX GTGD (Tỷ VND)	1,608.52	15.32%	-54.56%	-29.19%
Upcom	88.37	0.98%	-0.69%	-3.45%
Upcom GTGD (Tỷ VND)	414.13	-5.05%	-62.73%	-50.44%
P/E VNindex (x)	13.98	2.57%	-6.11%	-2.78%
P/B VNindex (x)	1.72	2.38%	-6.52%	-3.37%


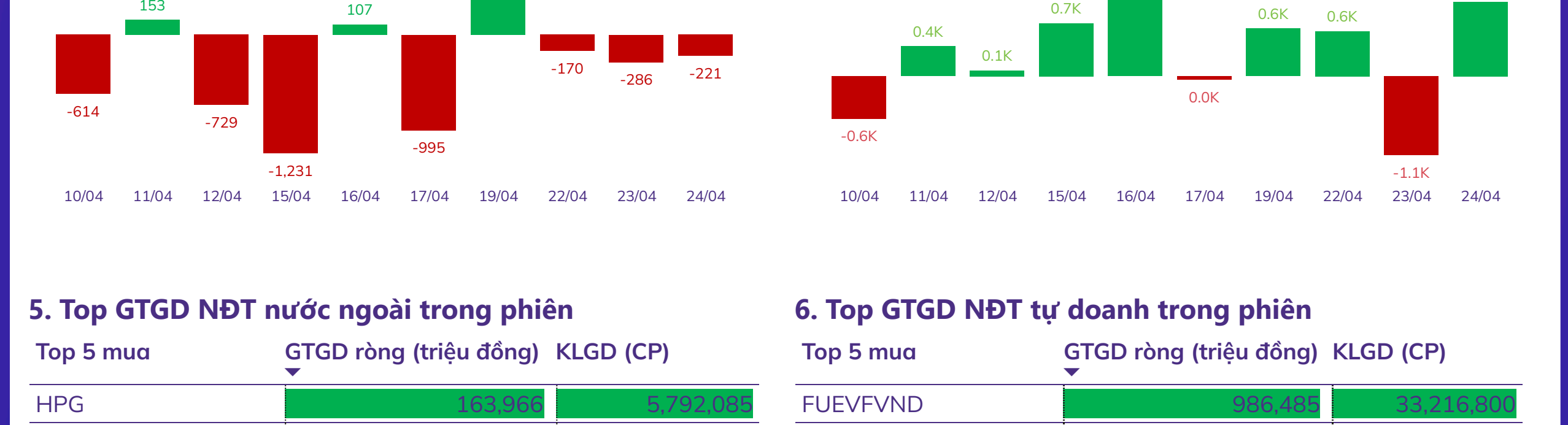
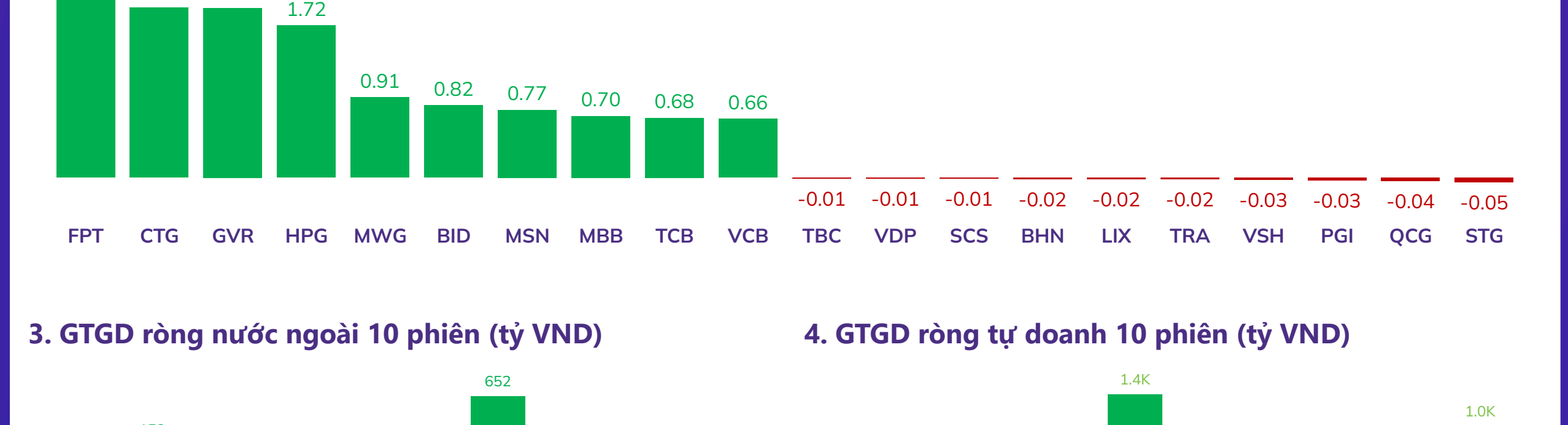

**TOP TĂNG/GIẢM THEO VỐN HÓA TRÊN SÀN HOSE**

Top cổ phiếu Bluechip	Top 5 mã tăng giá 1 phiên	Top 5 mã giảm giá 1 phiên	Top 5 mã tăng giá 7 phiên	Top 5 mã giảm giá 7 phiên	Top 5 mã tăng giá 30 phiên	Top 5 mã giảm giá 30 phiên
1	FPT 6.95%	FPT -4.96%	FPT 7.62%	VIC -11.49%	TCB 11.90%	MSN -17.31%
2	PDR 6.92%	TRA -2.20%	CTG 5.86%	PDR -9.08%	MWG 7.72%	VRE -12.93%
3	GVR 6.88%	VSH -1.06%	MWG 4.81%	NVL -7.88%	FPT 2.65%	SAB -10.07%
4	MWG 5.02%	BHN -0.78%	STB 4.00%	HDB -4.68%	VJC 1.27%	BVH -10.00%
5	NVL 4.83%	SCS -0.63%	TPB 2.86%	POW -4.48%		VNM -9.60%

**TỔNG HỢP CHỈ SỐ THỊ TRƯỜNG THẾ GIỚI, TỶ GIÁ VÀ HÀNG HÓA**

	24/04/2024	(+/-) 1 phiên	(+/-) 7 phiên	(+/-) 30 phiên
<b>TTCK Toàn cầu</b>				
DAX	18,088.70	-0.27%	1.82%	0.69%
Dow Jones	38,460.92	-0.11%	1.75%	-1.49%
FTSE 100	8,040.38	-0.06%	2.81%	3.78%
Nikkei 225	38,460.08	2.42%	-0.03%	-0.61%
S&P 500	5,071.63	0.02%	0.40%	-1.81%
<b>Tỷ giá</b>				
USD/VND	25,445.00	-0.06%	1.72%	3.29%
USD/JPY	154.75	-0.04%	0.34%	4.74%
GBP/USD	1.25	1.63%	0.81%	-2.34%
EUR/USD	1.07	0.00%	0.94%	-1.83%
<b>Năng lượng</b>				
Dầu thô Brent	87.90	-0.63%	0.70%	1.98%
Khí tự nhiên	1.65	-8.84%	-6.25%	-9.84%
Than	135.50	-0.91%	-0.66%	3.36%
<b>Kim loại và vật liệu xây dựng</b>				
Thép	3,583.00	0.70%	1.10%	0.34%
Đồng	4.45	0.45%	3.49%	10.15%
Đường sắt	108.76	1.33%	2.56%	-2.69%
Thép cuộn cán nóng	810.03	-0.00%	-1.22%	-5.04%
Vàng	2,323.23	-0.02%	-2.27%	7.51%
Bạc	27.19	-0.33%	-3.51%	8.07%
Gỗ	508.17	-1.17%	-3.60%	-16.83%
<b>Nông nghiệp</b>				
Cà phê	229.68	2.21%	-3.43%	19.63%
Lúa mì	614.00	1.87%	8.72%	15.36%
Đường	19.89	0.05%	1.58%	-9.30%
Cao su	160.70	0.00%	-1.77%	-0.43%
Lợn hơi	97.40	-1.00%	3.25%	14.55%

**BIỂU ĐỒ TOÀN CẢNH THỊ TRƯỜNG NGÀY 24/04/2024**



Top 5 mua	GTGD ròng (triệu đồng)	KLGD (CP)	Top 5 bán	GTGD ròng (triệu đồng)	KLGD (CP)
HPG	182,906	1,742,091	GAS	-37,121	-497,440
MWG	100,315	1,000,000	HDB	-45,371	-2,036,500
VND	91,044	981	VCB	-51,391	-567,324
PVS	80,135	2,054,000	VHM	-84,711	-2,086,381
SSI	72,740	2,044,558	FUEVFNVD	-104,111	-1,041,111

**Công ty Cổ phần Chứng khoán An Bình**  
 Địa chỉ: 36 P. Hoàng Cầu, Ô Chợ Dừa, Đống Đa, Hà Nội  
 Điện thoại: 024 3562 4626 Ext: 151  
 Email: research@abs.vn  
 Website: ABS.VN

**KHUYẾN CÁO**

Báo cáo này được phát hành bởi Phòng Phân tích Đầu tư - Công ty Cổ phần Chứng khoán An Bình (ABS). Người sử dụng không được phép sao chép, chuyển giao, sửa đổi, đồng tải lên các phương tiện truyền thông mà không có sự đồng ý bằng văn bản của ABS.

Các thông tin, nhận định được ABS đưa ra dựa trên nguồn tin đáng tin cậy. Người sử dụng báo cáo cần tự chịu trách nhiệm khi sử dụng thông tin để ra quyết định mua, bán chứng khoán.

**Giải thưởng BEST STOCK TRADING APP ABS INVEST**  
 Ứng dụng Giao dịch Cổ phiếu TỐT NHẤT VIỆT NAM 2023  
 Trao bởi Global Business Outlook 2023 (GBO 2023)