

Table with market indices: VNINDEX, HNX, UPCOM, DOW JONES, NIKKEI 225, DAX. Includes values and percentage changes.

Biểu đồ VNINDEX



Nhận định thị trường và chiến lược

Tâm lý giằng co

Kết thúc phiên giao dịch, VN-Index giảm -3.22 điểm (-0.25%) về mức 1268.25 điểm, tổng giá trị giao dịch trên sàn HOSE đạt 23.86 nghìn tỷ đồng, giảm -13.1% so với phiên trước.

Thị trường giao dịch giằng co trước áp lực giảm điểm từ phiên 03/04. Thanh khoản ghi nhận giảm tuy nhiên lực bán chủ động vẫn tăng cao, tập trung chủ yếu ở các nhóm như Hóa chất (-2.12%), Dầu khí (-1.37%), Tài nguyên cơ bản (-1.2%), Dịch vụ tài chính (-1.02%).

Diễn biến của các nhóm chỉ số thị trường chính: VN-Index (-0.25%), HNX-Index (-0.62%), UPCOM-Index (-0.15%), VN30 (-0.52%), HNX30 (-0.94%), VNINDEX (-0.63%), VNSML (-0.75%), VNDIAMOND (-0.59%), VNFINLEAD (-0.96%), VNCOND (+0.56%), VNCONS (+0.65%).

Các cổ phiếu tác động tích cực tới chỉ số bao gồm VCB (+3.01 điểm), VNM (+0.77 điểm), HVN (+0.43 điểm) trong khi đó các cổ phiếu kéo giảm điểm số gồm GVR (-1.12 điểm), TCB (-0.69 điểm), CTG (-0.65 điểm).

PHÂN TÍCH KỸ THUẬT

Trên biểu đồ ngày, VN-Index đóng cửa tại đường trung bình trượt MA20 với tâm lý giao dịch khá giằng co. Mặc dù trong phiên xuất hiện lực mua chủ động nhưng không đáng kể, lực bán chủ động tăng cao tập trung ở nhóm VNINDEX và VN30.

Động lượng của thị trường trên các biểu đồ khung nhỏ suy yếu khi thiếu hụt lực cầu đỡ giá. Đường giá cắt xuống cấp đường trung bình trượt MA10 và MA20. Các chỉ báo kỹ thuật cũng có trạng thái tương tự khi MFI, RSI, Stoch đều giảm về vùng quá bán, chỉ báo MACD cắt xuống đường Zero.

Xét về xu hướng chung khi kết hợp cùng chỉ báo Stoch, có tín hiệu phân kỳ, VN-Index đang có xác suất lớn đảo chiều điểm số nếu đường giá đánh mất đường hỗ trợ MA20 ngày, tương đương với vùng 1265 điểm. Đây chính là mốc xác nhận điều chỉnh trên khung ngày của chỉ số.

Vùng nền tích lũy đi ngang của thị trường tại 1235 - 1280 điểm. Hỗ trợ của nhịp lên trung hạn của thị trường tại mốc 1210 - 1230 điểm.

BÁO CÁO CẬP NHẬT DOANH NGHIỆP

Báo cáo ngành hàng (29/03/2024)

TIN TỨC THẾ GIỚI

- Thị trường kỳ vọng sức mạnh của nền kinh tế Mỹ sẽ hạn chế quy mô cắt giảm lãi suất của Fed
OPEC+ tiếp tục giữ nguyên chính sách sản lượng dầu thô
NHỮNG ĐƠN ĐOÁN VỀ KHẢ NĂNG BƠI TĂNG LÃI SUẤT KHI ĐỒNG YEN SUY YẾU
Giá đồng chạm mức cao nhất 14 tháng với triển vọng về nhu cầu từ Trung Quốc

TIN TỨC NỔI BẬT TRONG NGÀY

- Tỷ giá USD tăng 2,95% từ đầu năm, tiến gần hơn mức trần quy định
Nhà máy lọc dầu Dung Quất: Gần 1,5 tỷ USD nâng cấp, mở rộng
NVL đạt thỏa thuận tái cấu trúc lô trái phiếu 300 triệu USD, cổ phiếu được cấp margin trở lại
EVN không thể cam kết sản lượng hợp đồng dài hạn cho các dự án điện khí

Lịch sự kiện đáng chú ý

- 01/04/2024: Công bố chỉ số quản lý thu mua (PMI)
05/04/2024: Công bố tỷ lệ thất nghiệp tại Mỹ

Table with columns: Chỉ số thị trường Việt Nam, 04/04/2024, (+/-) 1 phiên, (+/-) 7 phiên, (+/-) 30 phiên. Rows include VNINDEX, HNX, UPCOM, P/E, P/B ratios.

TOP TĂNG/GIẢM THEO VỐN HÓA TRÊN SÀN HOSE

Table showing top 5 gainers and losers for Bluechip, Mid cap, and Small cap categories. Columns include rank, stock code, and percentage change.

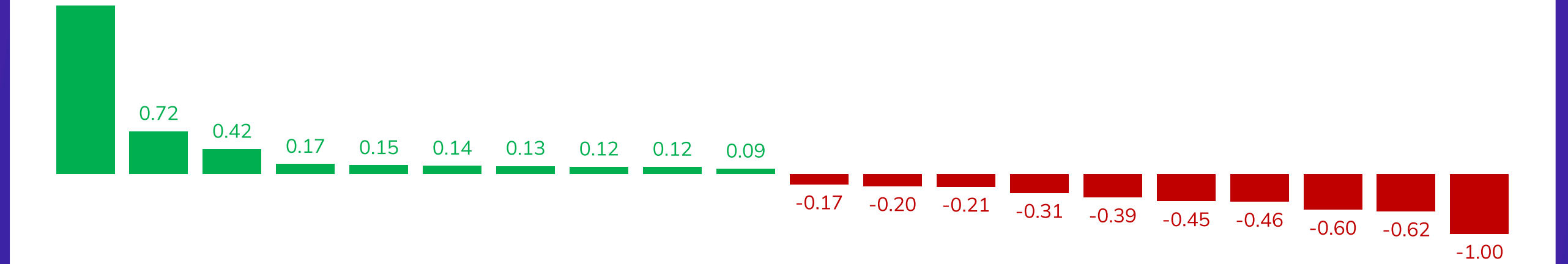
TỔNG HỢP CHỈ SỐ THỊ TRƯỜNG THẾ GIỚI, TỶ GIÁ VÀ HÀNG HÓA

Table with columns: 04/04/2024, (+/-) 1 phiên, (+/-) 7 phiên, (+/-) 30 phiên. Rows include TTCK Toàn cầu (DAX, Dow Jones, FTSE 100, Nikkei 225, S&P 500), Tỷ giá (USD/VND, USD/JPY, GBP/USD, EUR/USD), Năng lượng (Dầu thô Brent, Khí tự nhiên, Than), Kim loại và vật liệu xây dựng (Vàng, Đồng, Thép cuộn cán nóng, Gỗ, Thép, Bạc, Quặng sắt), Nông nghiệp (Cao su, Lợn hơi, Cà phê, Đường, Lúa mì).

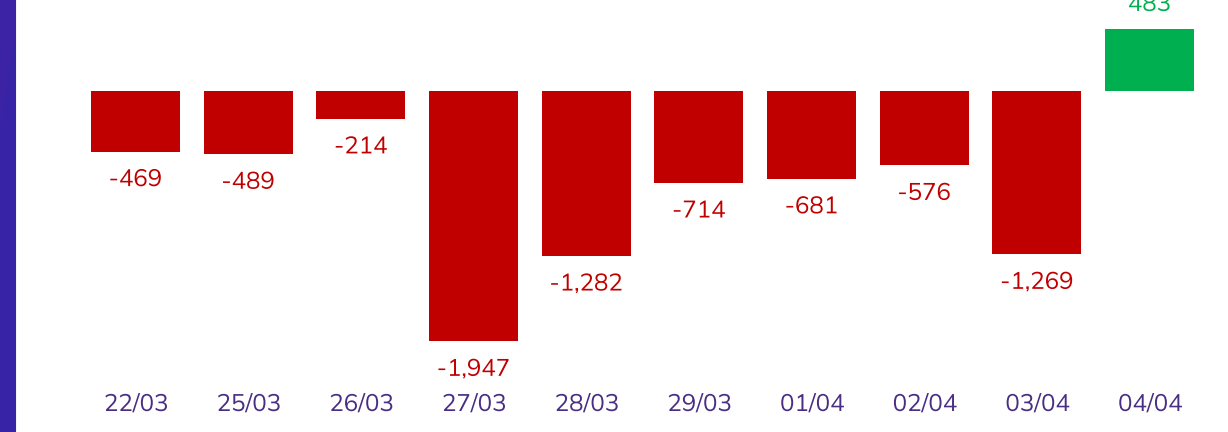
BIỂU ĐỒ TOÀN CẢNH THỊ TRƯỜNG NGÀY 04/04/2024



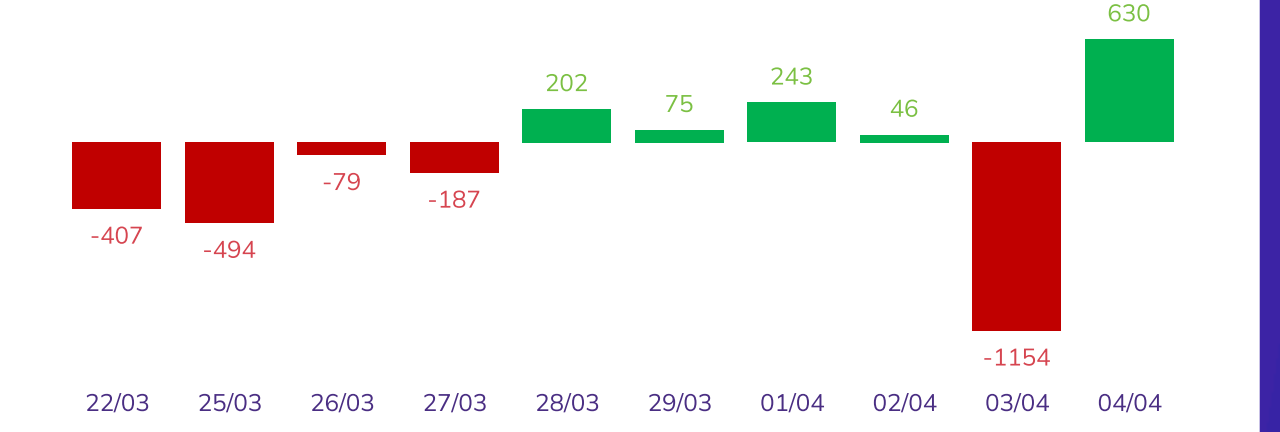
2. Top cổ phiếu ảnh hưởng chỉ số



3. GTGD ròng nước ngoài 10 phiên (tỷ VND)



4. GTGD ròng tự doanh 10 phiên (tỷ VND)



5. Top GTGD NĐT nước ngoài trong phiên

Table with 3 columns: Top 5 mua, GTGD ròng (triệu đồng), KLGD (CP). Rows include VNM, MWG, VCB, TCH, PDR.

6. Top GTGD NĐT tự doanh trong phiên

Table with 3 columns: Top 5 mua, GTGD ròng (triệu đồng), KLGD (CP). Rows include FUUESSVFL, HPG, FPT, TCB, VPB.

Top 5 bán

Table with 3 columns: Top 5 bán, GTGD ròng (triệu đồng), KLGD (CP). Rows include MSN, PVD, FUUESSVFL, VHM, HPG.

Table with 3 columns: Top 5 bán, GTGD ròng (triệu đồng), KLGD (CP). Rows include YEG, FUEKIV30, STB, TSJ, DIG.

Advertisement for Công ty Cổ phần Chứng khoán An Bình with QR codes, address, phone, and website.

KHUYẾN CÁO

Báo cáo này được phát hành bởi Phòng Phân tích Đầu tư - Công ty Cổ phần Chứng khoán An Bình (ABS). Người sử dụng không được phép sao chép, chuyển giao, sửa đổi, đồng tải lên các phương tiện truyền thông mà không có sự đồng ý bằng văn bản của ABS.

Các thông tin, nhận định được ABS đưa ra dựa trên nguồn tin đáng tin cậy. Người sử dụng báo cáo cần tự chịu trách nhiệm khi sử dụng thông tin để ra quyết định mua, bán chứng khoán.

Advertisement for ABS BEST STOCK TRADING APP ABS INVEST, featuring a QR code, award logos, and app details.