

VNINDEX	HNX	UPCOM	DOW JONES	NIKKEI 225	DAX
1,281.52 -0.20%	242.90 +0.13%	91.33 -0.26%	39,566.85 -0.60%	39,803.09 -1.40%	18,492.49 +0.08%

Biểu đồ VNINDEX



Nhận định thị trường và chiến lược

"Test MA10 ngày"

Kết thúc phiên giao dịch, VN-Index giảm -2.57 điểm (-0.2%) về mức 1281.52 điểm, tổng giá trị giao dịch trên sàn HOSE đạt 23.28 nghìn tỷ đồng, tăng +0.36% so với phiên trước. Chỉ số VN30 giảm -4.28 điểm (-0.33%) về mức 1292.62 điểm, trong đó có 10 mã tăng, 18 mã giảm và 2 mã tham chiếu.

Thị trường hạ nhiệt sau một tuần tăng trưởng mạnh. Áp lực bán chủ động diễn ra vào nửa cuối phiên sáng tập trung chủ yếu tại nhóm Chứng khoán và Ngân hàng kết hợp cùng lực bán rông mạnh từ khối ngoại. Kết thúc phiên, thị trường nghiêng về bên bán, trong đó các nhóm giảm điểm có khối lượng khớp bán tập trung ở Hóa chất (-1%), Tài nguyên cơ bản (-0.5%), Thực phẩm (-0.43%), Ngân hàng (-0.43%). Ở chiều tăng, nhóm tăng điểm không đáng kể với Dầu khí (+0.71%), Điện nước xăng dầu (+0.58%), Bất động sản (+0.27%). Một số các cổ phiếu có diễn biến nổi bật gồm SKG, HVN tăng trần, CRE (+4.68%), VTP (+4.66%), DIG (+4.04%).

Diễn biến của các nhóm chỉ số thị trường chính: VN-Index (-0.2%), HNX-Index (+0.13%), UPCOM-Index (-0.27%), VN30 (-0.33%), HNX30 (+0.35%), VNMID (-0.3%), VNSML (-0.01%), VNDIAMOND (-0.23%), VNFINLEAD (-0.41%), VNCOND (+0.03%), VNCONS (-0.95%).

Các cổ phiếu tác động tích cực tới chỉ số gồm HVN (+0.49 điểm), VCB (+0.41 điểm), GAS (+0.23 điểm), trong khi đó cổ phiếu kéo giảm điểm gồm CTG (-0.72 điểm), MBB (-0.64 điểm), VNM (-0.3 điểm).

NĐT nước ngoài bán ròng -722.97 tỷ đồng trong đó các cổ phiếu bị khối ngoại bán ròng nhiều nhất gồm MSN (-247.53 tỷ), SSI (-170.96 tỷ), VNM (-159.32 tỷ). Các cổ phiếu được khối ngoại mua ròng gồm DIG (+165.77 tỷ), MWG (+129.9 tỷ), PDR (+86.83 tỷ).

PHÂN TÍCH KỸ THUẬT

Kết thúc phiên giao dịch, VN-Index hình thành cây nến lưỡng lự trên vùng đỉnh 1280 điểm sau khi kiểm định mốc 1275 điểm và có phản ứng rút chân. Thanh khoản vẫn duy trì thấp hơn trung bình 20 phiên. Trên biểu đồ ngày, lực tăng có phần suy yếu và chậm lại khi chỉ báo dòng tiền MFI có xu hướng hướng xuống, nhà đầu tư ngắn hạn có tâm lý chốt lời sau đã tăng dài vừa qua. Cấu trúc của biểu đồ VN-Index trên khung ngày vẫn đang giữ trạng thái đi lên.

Trên các biểu đồ khung nhỏ, đường giá đã cắt xuống cặp đường trung bình trượt MA10 và MA20 trong khi MA10 tiếp tục cắt xuống MA20 cho tín hiệu đảo chiều ngắn hạn. các chỉ báo kỹ thuật như RSI, MFI suy yếu, MACD tạo phân kỳ trên khung biểu đồ 1H. Thị trường vận động ở vùng đỉnh cũ, xuất hiện tình trạng rung lắc do lực bán áp đảo nhưng không quá lớn và vẫn có tín hiệu lực cầu vào đỡ giá.

Xét về xu hướng chung, VN-Index vẫn được nâng đỡ nhiều từ nhóm Bất động sản, Chứng khoán và tỷ trọng dòng tiền tại 2 nhóm này đang có chiều hướng tăng lên. Đối với kịch bản tích cực, chỉ số duy trì tốt trên mốc Fibo 38.2% sẽ có khả năng tiếp tục hướng lên mốc kháng cự tiếp theo tại 1314 - 1330. Trong trường hợp lực mua chủ động thấp đi kèm lực bán tăng cao, chỉ số sẽ cần kiểm định lại vùng đỉnh 1280 điểm để gia tăng độ tin cậy.

Vùng nền tích lũy đi ngang của thị trường tại 1235 - 1280 điểm. Hỗ trợ của nhịp lên trung hạn của thị trường tại mốc 1210 - 1230 điểm.

CHIẾN LƯỢC HÀNH ĐỘNG

VN-Index kiểm định lại đường trung bình trượt MA10 ngày với lực mua chủ động suy yếu, tuy nhiên lực bán thấp khiến điểm số chỉ dừng lại tại mốc đỉnh 1281 điểm. Nhóm Bất động sản tiếp tục đóng vai trò nâng đỡ thị trường. Trong thời gian giao dịch trên vùng đỉnh, VN-Index thường xuyên xuất hiện rung lắc. Do đó, nhà đầu tư giao dịch ngắn hạn cần quản trị rủi ro, ưu tiên lựa chọn các cổ phiếu được sự ủng hộ từ dòng tiền, theo sát phản ứng của thị trường để có hành động phù hợp.

Vùng nền tích lũy đi ngang của thị trường tại 1235 - 1280 điểm. Hỗ trợ của nhịp lên trung hạn của thị trường tại mốc 1210 - 1230 điểm.

BÁO CÁO CẬP NHẬT DOANH NGHIỆP

Báo cáo ngành hàng (29/03/2024)

TIN TỨC THẾ GIỚI

- Triển vọng nền kinh tế Trung Quốc có thêm các tín hiệu lạc quan mới
- Triển vọng kinh tế thế giới: Động lực lớn đến từ châu Á
- Nhật Bản đang chịu rủi ro giảm phát từ Trung Quốc, lạm phát từ Mỹ

TIN TỨC NỔI BẬT TRONG NGÀY

- PMI tháng 3/2024: Nhu cầu giảm khiến sản lượng và số lượng đơn đặt hàng mới giảm
- Bổ sung thêm ba cảng cạn Thanh Phước, Nam Đình Vũ và Phú Mỹ
- Xuất khẩu thủy sản quý 1/2024 đạt gần 2 tỷ USD

Lịch sự kiện đáng chú ý

- 01/04/2024: Công bố chỉ số quản lý thu mua (PMI)
- 05/04/2024: Công bố tỷ lệ thất nghiệp tại Mỹ

TOP TĂNG/GIẢM THEO VỐN HÓA TRÊN SÀN HOSE

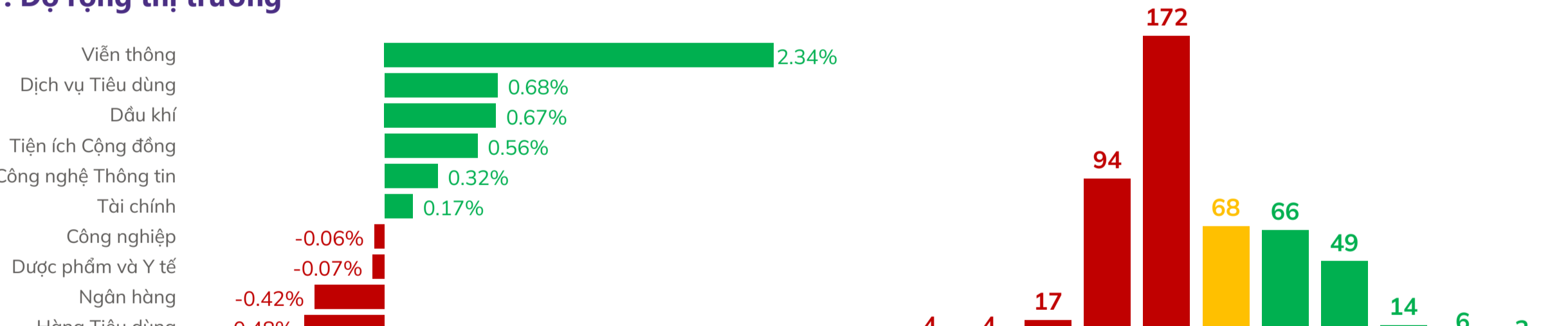
Top cổ phiếu Bluechip	Top 5 mã tăng giá 1 phiên	Top 5 mã giảm giá 1 phiên	Top 5 mã tăng giá 7 phiên	Top 5 mã giảm giá 7 phiên	Top 5 mã tăng giá 30 phiên	Top 5 mã giảm giá 30 phiên
1 PDR 3.14%	MBB -1.97%	TCB 5.68%	MSN -6.50%	TCB 21.98%	VHM -7.04%	
2 NVL 1.16%	TPB -1.83%	MWG 4.68%	BID -3.87%	KDH 19.87%	VNM -6.29%	
3 SSI 0.78%	CTG -1.55%	VPB 4.52%	VRE -3.75%	GVR 16.84%	POW -4.62%	
4 MWG 0.59%	VIB -1.22%	PDR 4.29%	CTG -1.96%	FPT 11.98%	SAB -3.07%	
5 KDH 0.53%	MSN -1.08%	VIC 2.68%	HPG -1.47%	PDR 11.36%	VJC -1.53%	

Top cổ phiếu Mid cap	Top 5 mã tăng giá 1 phiên	Top 5 mã giảm giá 1 phiên	Top 5 mã tăng giá 7 phiên	Top 5 mã giảm giá 7 phiên	Top 5 mã tăng giá 30 phiên	Top 5 mã giảm giá 30 phiên
1 DXS 6.99%	HPX -7.00%	VCF 19.89%	VND -5.76%	HPX 33.88%	SBT -8.46%	
2 HVN 6.67%	VCF -5.08%	HVN 7.46%	MSB -4.32%	AGR 26.57%	NT2 -8.27%	
3 CRE 4.68%	HAG -3.07%	TCH 7.05%	KBC -3.64%	CTS 23.60%	MSB -7.69%	
4 VTP 4.66%	PTB -2.73%	DXS 5.68%	SJS -3.25%	VCF 23.14%	ITA -7.10%	
5 DIG 4.04%	HBC -2.52%	CRE 5.50%	DGC -2.67%	DGC 21.88%	EVF -6.61%	

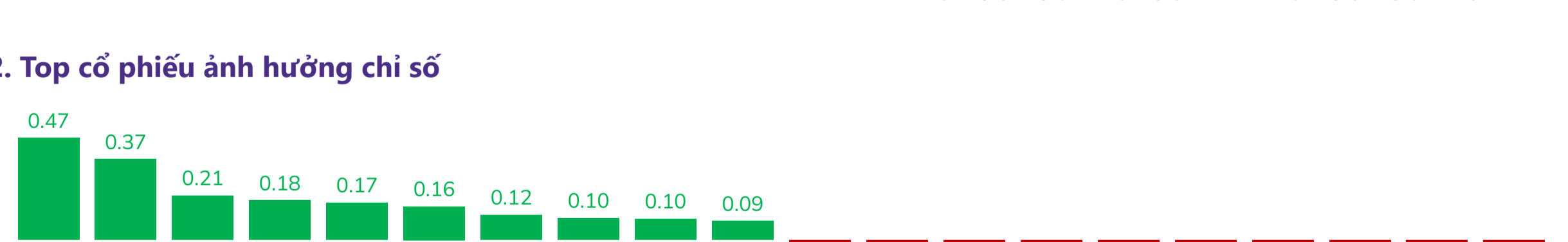
Top cổ phiếu Small cap	Top 5 mã tăng giá 1 phiên	Top 5 mã giảm giá 1 phiên	Top 5 mã tăng giá 7 phiên	Top 5 mã giảm giá 7 phiên	Top 5 mã tăng giá 30 phiên	Top 5 mã giảm giá 30 phiên
1 CLW 6.98%	AGM -6.86%	QCG 27.45%	AGM -22.36%	VRC 51.63%	MCP -19.86%	
2 SKG 6.95%	PMG -6.67%	CLW 22.62%	RDP -18.38%	QCG 48.06%	RDP -19.68%	
3 SGR 6.84%	HRC -4.50%	VRC 20.40%	APC -14.61%	CTR 38.66%	CCI -19.59%	
4 SPM 6.19%	CCI -4.37%	CSV 15.71%	SRC -11.11%	DHM 35.71%	TMT -19.16%	
5 SFG 5.34%	ILB -4.04%	HMC 10.79%	CCI -9.84%	NTL 27.44%	APC -15.15%	

BIỂU ĐỒ TOÀN CẢNH THỊ TRƯỜNG NGÀY 01/04/2024

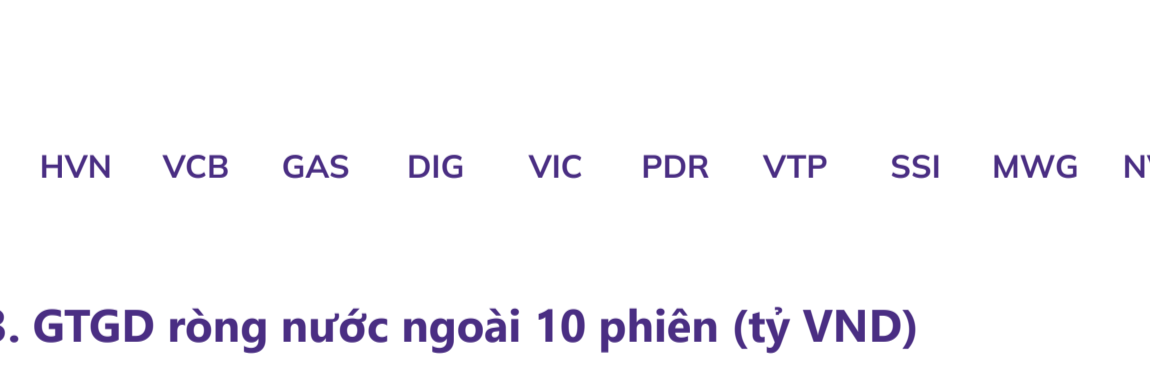
1. Độ rộng thị trường



2. Top cổ phiếu ảnh hưởng chỉ số



3. GTGD ròng nước ngoài 10 phiên (tỷ VND)



4. GTGD ròng tự doanh 10 phiên (tỷ VND)



5. Top GTGD NĐT nước ngoài trong phiên

Top 5 mua	GTGD ròng (triệu đồng)	KLGD (CP)
DIG	165,823	4,981,309
MWG	139,701	5,506,400
PDR	86,709	1,670,200
PVS	70,559	1,752,500
STB	47,111	1,503,046

6. Top GTGD NĐT tự doanh trong phiên

Top 5 mua	GTGD ròng (triệu đồng)	KLGD (CP)
HPG	42,258	1,397,119
GEX	30,149	1,198,400
SSI	24,572	642,797
FPT	23,360	200,300
MBB	22,864	812,546

Top 5 bán	GTGD ròng (triệu đồng)	KLGD (CP)
DGC	-103,316	-710,000
VCI	-103,228	-1,800,000
VNM	-103,228	-2,300,000
SSI	-103,228	-6,400,000
MSN	-248,100	-3,300,000

Top 5 bán	GTGD ròng (triệu đồng)	KLGD (CP)
FUESSVFL	-4,451	-207,600
DCM	-5,071	-169,400
VIX	-78,066	-4,004,000

Trải nghiệm ngay ứng dụng ABS invest

Mở tài khoản để tham gia room tư vấn Đầu Tư ABS

**Công ty Cổ phần Chứng khoán An Bình**

Địa chỉ: 36 P. Hoàng Cầu, Ô Chợ Dừa, Đống Đa, Hà Nội

Điện thoại: 024 3562 4626 Ext: 151

Email: research@abs.vn

Website: ABS.VN

KHUYẾN CÁO

Báo cáo này được phát hành bởi Phòng Phân tích Đầu tư - Công ty Cổ phần Chứng khoán An Bình (ABS). Người sử dụng không được phép sao chép, chuyển giao, sửa đổi, đăng tải lên các phương tiện truyền thông mà không có sự đồng ý bằng văn bản của ABS.

Các thông tin, nhận định được ABS đưa ra dựa trên nguồn tin đáng tin cậy. Người sử dụng báo cáo cần tự chịu trách nhiệm khi sử dụng thông tin để ra quyết định mua, bán chứng khoán.

*Giải thưởng*

**BEST STOCK TRADING APP**

**ABS INVEST**

ỨNG DỤNG GIAO DỊCH CỔ PHIẾU

TỐT NHẤT VIỆT NAM 2023

Trao bởi Global Business Outlook 2023 (GBO 2023)