

TOÀN CẢNH THỊ TRƯỜNG  
**BẢN TIN TUẦN**

22/04/2024 – 26/04/2024

# TOÀN CẢNH THỊ TRƯỜNG



Trải nghiệm ngay ứng dụng ABS invest



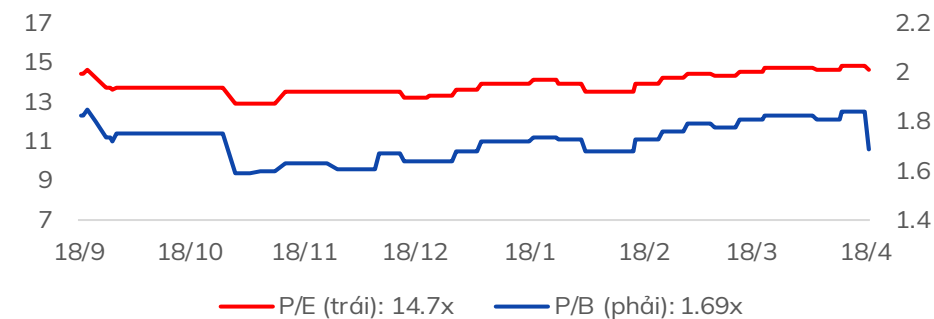
Mở tài khoản để tham gia room tư vấn của Trung tâm Tư vấn Đầu tư ABS

## Diễn biến VNIndex tuần qua



Chỉ số	% 7 ngày	% 30 ngày	Tổng GTGD 7 ngày (tỷ đ)	% GTGD TB 10 tuần
VNINDEX	▼ -6.97%	▼ -7.38%	163,926	116%
HNXINDEX	▼ -8.14%	▼ -6.98%	15,381	125%
UPINDEX	▼ -3.77%	▼ -4.86%	5,001	103%
VN30	▼ -5.75%	▼ -6.47%	72,898	125%
VN30F1M	▼ -5.43%	▼ -4.95%	214,590	91%
HNX30	▼ -12.46%	▼ -9.14%	13,048	127%
VNDIAMOND	▼ -5.56%	▼ -4.20%	44,462	137%
VN FIN SELECT	▼ -5.74%	▼ -6.29%	66,366	123%

### Chỉ số định giá của VNIndex



## Nhận định thị trường

**“Điều chỉnh trung hạn”:** Kết thúc tuần giao dịch, VN-Index giảm -101.75 điểm (-7.97%) về mức 1174.85 điểm. Khối lượng giao dịch trên sàn HOSE đạt 4.32 tỷ cổ phiếu, tăng +26.7% so với tuần giao dịch trước. Chỉ số VN30 giảm -90.71 điểm (-7.06%) về mức 1194.03 điểm. Khối lượng giao dịch tăng +35% so với tuần trước với 1.35 tỷ cổ phiếu giao dịch.

VN-Index ghi nhận tuần giảm điểm mạnh nhất kể từ tháng 5/2022, lực bán mạnh lan tỏa khắp thị trường tập trung chính ở nhóm VN MID (-10.2%) với các nhóm ngành giảm chính gồm Dịch vụ tài chính (-8.08%), Hóa chất (-7.43%), Bất động sản (-7.2%), Xây dựng và vật liệu (-6.32%). Khối lượng trung bình khớp 5 ngày ghi nhận cao ở Bất động sản, Ngân hàng, Dịch vụ tài chính trong khi các nhóm còn lại cho thấy tỷ trọng dòng tiền tham gia khá thấp.

Ở tuần qua, các cổ phiếu đóng góp tích cực đến VN-Index gồm LPB (+0.98 điểm), QCG (+0.23 điểm), VJC (+0.2 điểm). Ở chiều ngược lại, các cổ phiếu kéo chỉ số giảm điểm bao gồm VCB (-5.67 điểm), BID (-5.44 điểm), VIC (-3.29 điểm).

Về giá trị giao dịch ròng trong tuần, khối ngoại bán ròng -2248 tỷ đồng, tập trung ở VHM, FUEVFNND, VIC, CTG; nhóm Tự doanh mua ròng +2591 tỷ đồng, tập trung ở VPB, FUEVFNND, MBB, MWG.

**Phân tích kỹ thuật:** VN-Index đóng nến tuần với biên độ dao động lớn hơn 100 điểm, lực giảm nhanh mạnh dứt khoát đi kèm thanh khoản cao cho thấy áp lực từ phía bên bán khá lớn.

Trên biểu đồ tuần, chỉ số giá phá vỡ cặp đường trung bình trượt MA10/20 tuần một cách dứt khoát và có phản ứng với MA50 tuần. Tuy nhiên với cây nến tuần giảm với cường độ mạnh, VN-Index vẫn tiếp tục điều chỉnh ngắn hạn với biên độ lớn và hoàn toàn có thể điều chỉnh trung hạn.

Trên biểu đồ ngày, thị trường liên tục điều chỉnh từ vùng đỉnh 1296 điểm và lần lượt xuyên thủng các đường hỗ trợ, tìm đến vùng nâng đỡ giá bên dưới tại 1187 – 1173 điểm hoặc xa hơn là 1150 – 1160 điểm – tương đương với biên độ điều chỉnh 120 điểm – 160 điểm tính từ vùng đỉnh trên khung ngày.

Các chỉ báo kỹ thuật trên biểu đồ nhỏ đang vận động dưới vùng quá bán. Lực bán tại đây vẫn tiếp tục diễn ra trong khi lực cầu vẫn còn khá yếu ớt. Các đường trung bình trượt đều trong trạng thái hướng xuống, chưa có tín hiệu đảo chiều. Động lượng của thị trường trên các biểu đồ khung nhỏ vẫn chưa được cải thiện.

## Phân tích kỹ thuật:

ABS Research đưa ra mốc biên độ điều chỉnh ngắn hạn là 120 – 160 điểm tính từ vùng đỉnh 1296 - 1280 điểm, tương đương vùng 1150 – 1160 điểm. Tại đây, nếu VN-Index tìm được điểm cân bằng thì trong các phiên tiếp theo có thể xuất hiện nhịp hồi kỹ thuật ngắn hạn. Xét về xu hướng chung, thị trường đang vận động tại vùng hỗ trợ 1187 – 1173 điểm, tuy nhiên yếu tố cung cầu của thị trường đang có sự chênh lệch giữa các nhóm ngành. Do đó, với lực cầu tiếp tục suy yếu đi kèm lực cung duy trì bán mạnh, chỉ số có xác suất tiếp đà điều chỉnh trong thời gian tới.

Hỗ trợ trung hạn của thị trường tại mốc 1080 - 1130 điểm.

## Chiến lược hành động:

Lực bán nhanh và mạnh của tuần giao dịch trước đi kèm sự suy yếu của chỉ báo kỹ thuật cho thấy áp lực bán lớn xảy ra diện rộng. VN-Index có khả năng tiếp đà điều chỉnh ở tuần tới. Nếu thị trường tìm được điểm cân bằng tại 1150 – 1160 điểm tương đương Fibo50%, các nhịp hồi phục nhỏ có thể xuất hiện xen kẽ tại đây. Do đó nhà đầu tư ngắn hạn chưa nên vội đưa ra hành động mua mà nên ưu tiên quản trị rủi ro, không nên trung bình giá xuống, không nên giao dịch với margin, khi cổ phiếu trong quá trình điều chỉnh và chờ đợi tín hiệu tích cực từ thị trường.

Khi pha điều chỉnh của thị trường kết thúc sẽ luôn mang lại cơ hội đối với cổ phiếu có cơ bản tốt, giữ được nền giá và điều chỉnh lành mạnh.

Hỗ trợ trung hạn của thị trường tại mốc 1080 - 1130 điểm.



Trải nghiệm ngay ứng dụng ABS invest



Mở tài khoản để tham gia room tư vấn của Trung tâm Tư vấn Đầu tư ABS

## Tin tức nổi bật mới

- [Link:](#) Lãi suất tiết kiệm tăng dần trở lại
- [Link:](#) HOSE đưa ra kế hoạch chuyển đổi hệ thống giao dịch mới KRX
- [Link:](#) Thực thi ESG: Hành trình xanh hóa thị trường vật liệu xây dựng
- [Link:](#) Đề xuất cơ chế chuyển ngang giá khí sang giá điện dự án sử dụng LNG nhập khẩu

## Lịch sự kiện đáng chú ý

- **25/04/2024:** Công bố số sơ bộ GDP
- **26/04/2024:** Các quỹ ETF Diamond cơ cấu chỉ số

## Báo cáo cập nhật doanh nghiệp

- [Link:](#) Bản tin tiêu điểm ngành hàng (19/04/2024)
- [Link:](#) Báo cáo Cập nhật ĐHCĐ 2024 - VHC

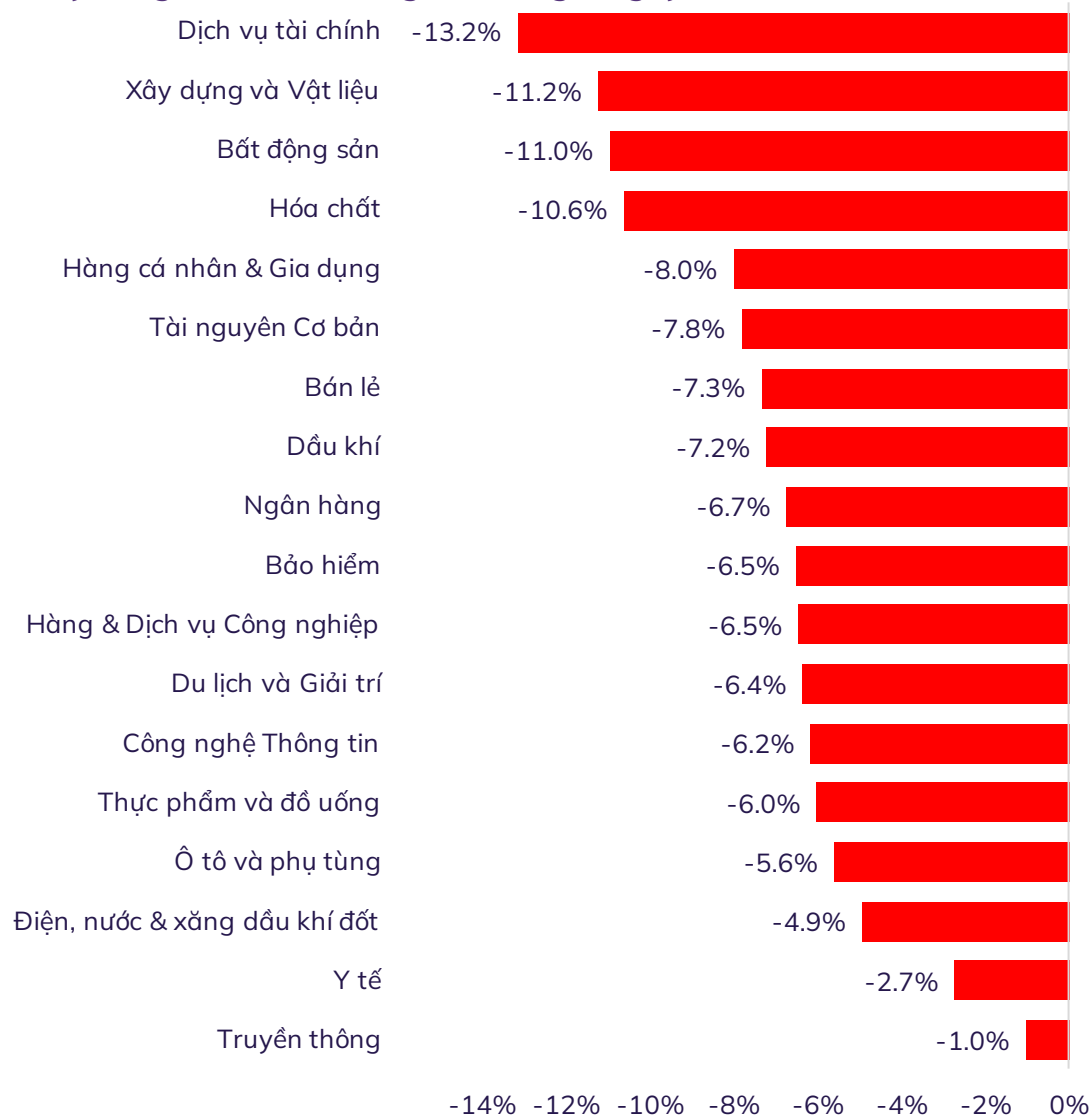


Trải nghiệm ngay ứng dụng ABS invest

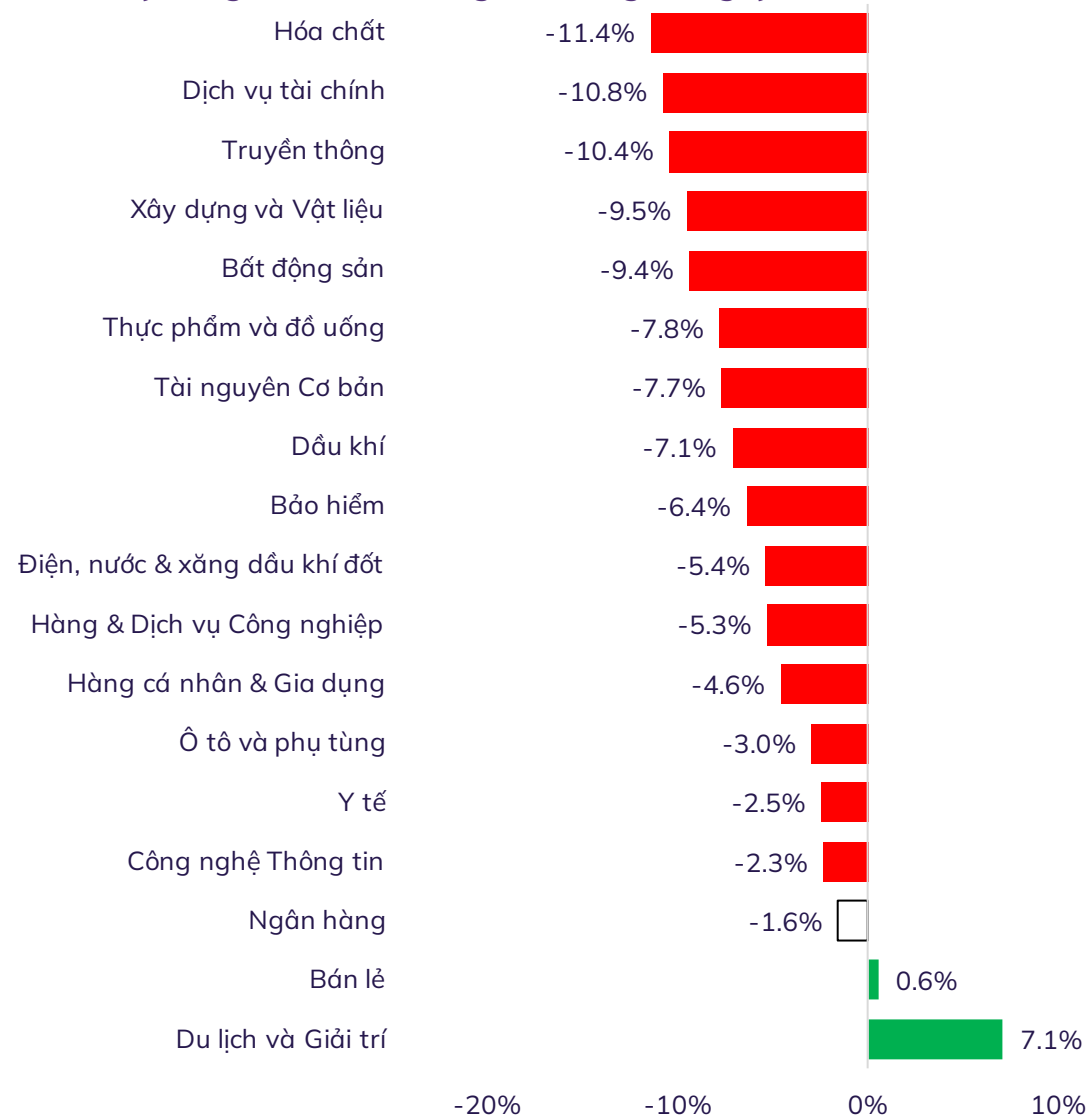


Mở tài khoản để tham gia room tư vấn của Trung tâm Tư vấn Đầu tư ABS

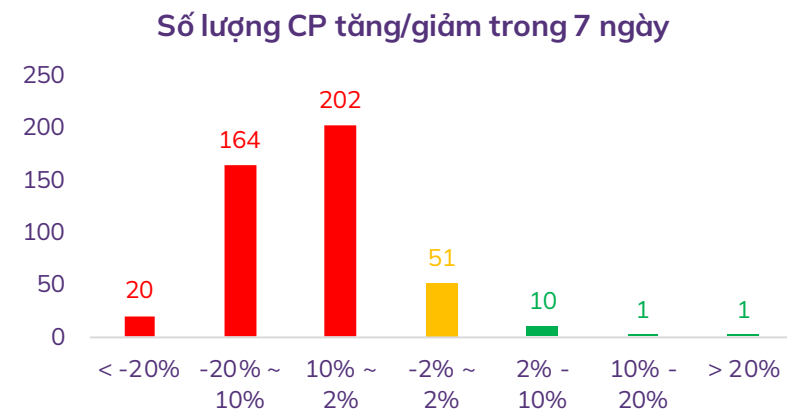
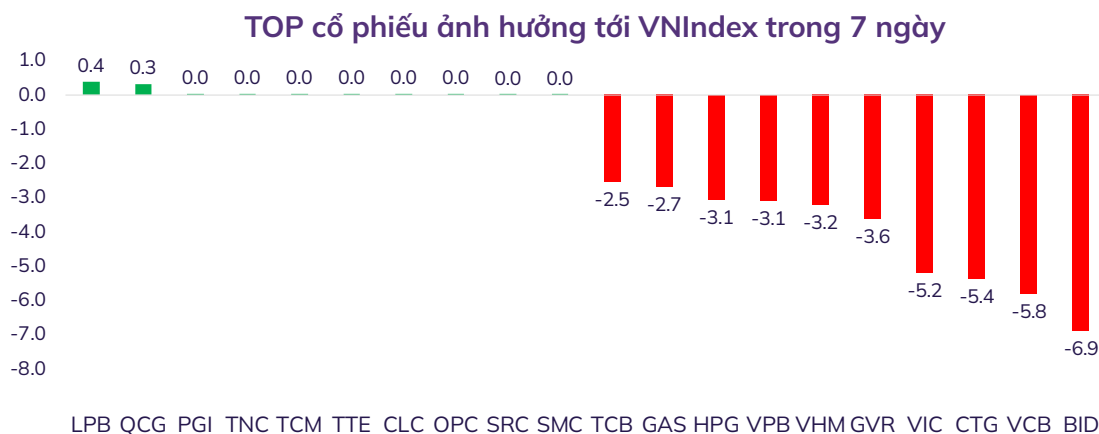
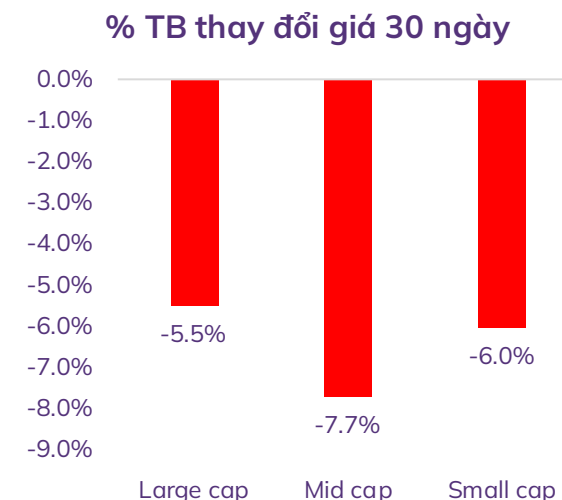
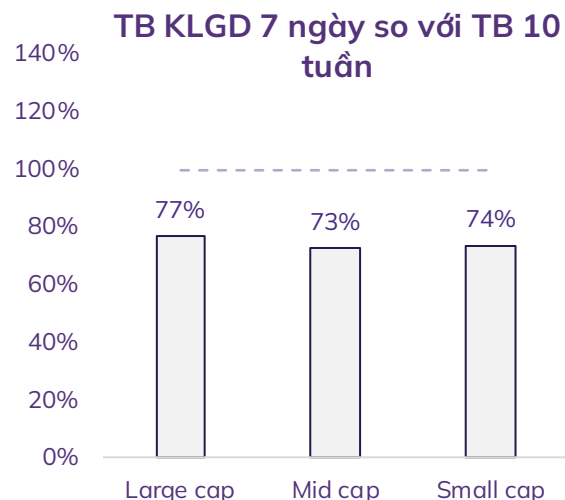
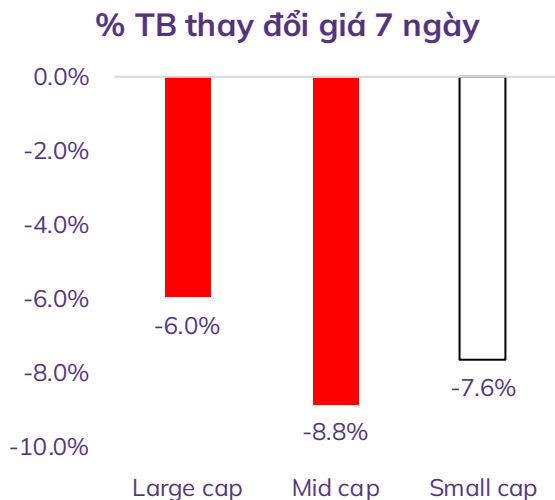
% thay đổi giá theo nhóm ngành trong 7 ngày



% thay đổi giá theo nhóm ngành trong 30 ngày



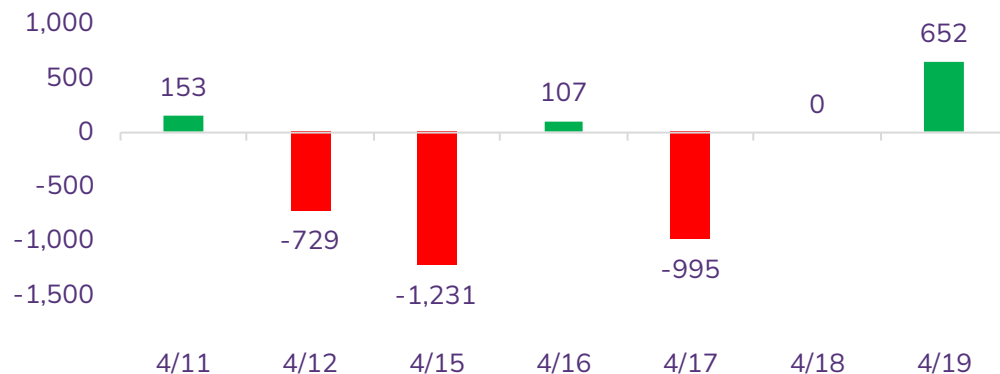
## Độ rộng thị trường



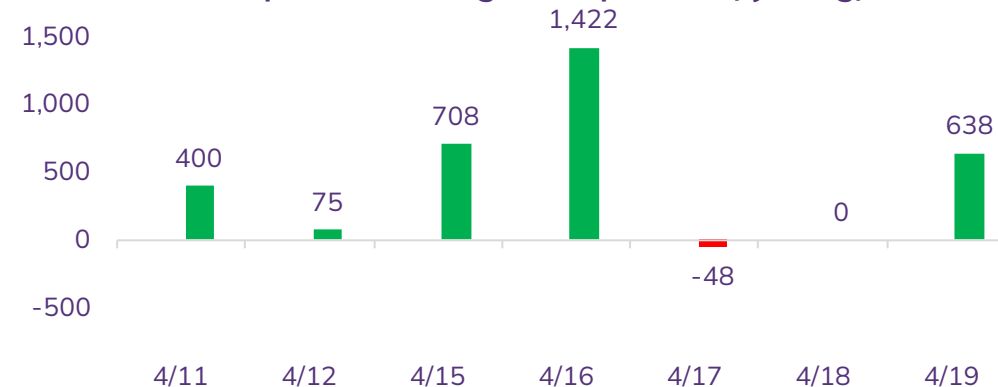


## Diễn biến NĐT nước ngoài và tự doanh

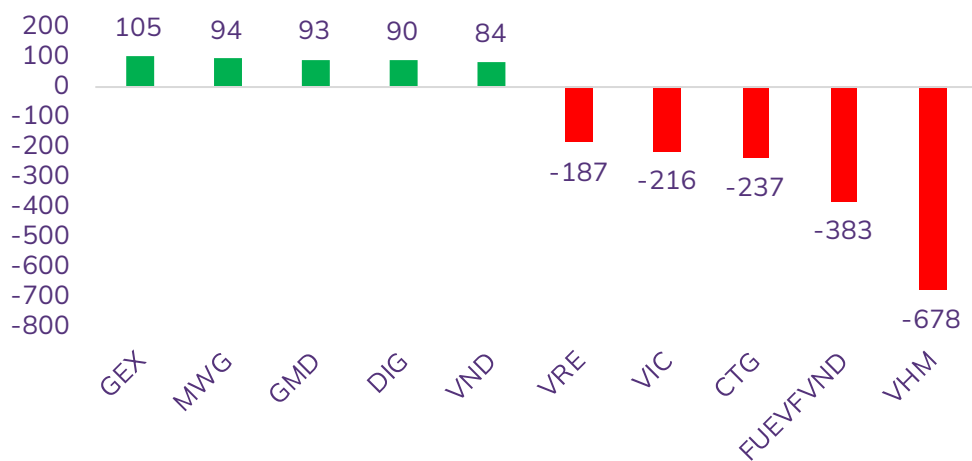
Giá trị mua/bán ròng NĐT nước ngoài (tỷ đồng)



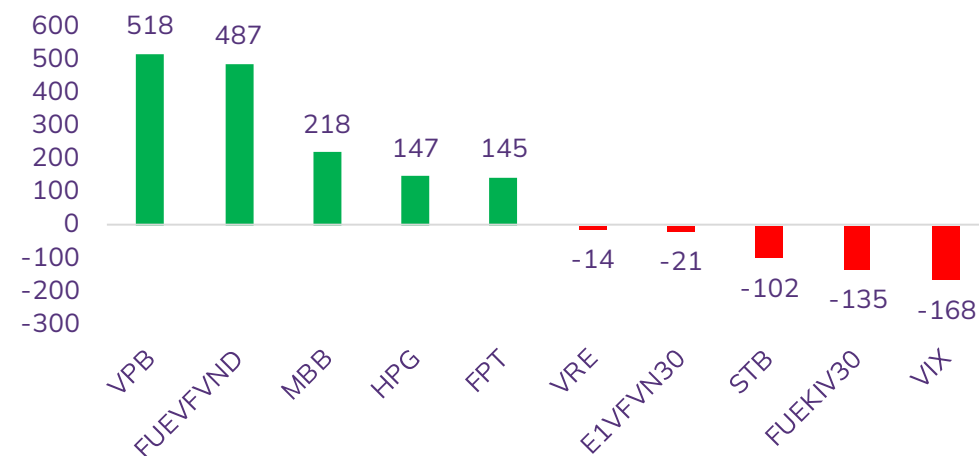
Giá trị mua/bán ròng NĐT tự doanh (tỷ đồng)



Top 05 mua/bán ròng NĐT nước ngoài trong tuần (tỷ đồng)



Top 05 mua/bán ròng NĐT tự doanh trong tuần (tỷ đồng)



# THỊ TRƯỜNG THẾ GIỚI



Trải nghiệm ngay ứng dụng ABS invest



Mở tài khoản để tham gia room tư vấn của Trung tâm Tư vấn Đầu tư ABS

## Diễn biến chứng khoán thế giới và giá cả hàng hóa

Chứng khoán	% 7 ngày	% 30 ngày	Năng lượng	% 7 ngày	% 30 ngày	Kim loại và VLXD	% 7 ngày	% 30 ngày	Nông nghiệp	% 7 ngày	% 30 ngày
VNINDEX	-6.97%	-7.38%	Dầu thô	-3.56%	7.28%	Vàng	2.03%	9.84%	Đường	-7.61%	-7.00%
Dow Jones	-1.24%	-2.08%	Dầu thô Brent	-3.73%	6.90%	Bạc	0.74%	17.44%	Lợn hơi	5.01%	14.03%
DAX	-1.99%	0.12%	Khí tự nhiên	0.00%	-5.38%	Thép	7.28%	-2.47%	Cao su	-3.86%	1.70%
Nikkei 225	-6.35%	-6.39%	Than	10.74%	4.61%	Quặng sắt	4.07%	-7.52%	Lúa mì	1.66%	5.53%
Shanghai composite	1.25%	0.83%	Gasoline	-2.52%	7.54%	Đồng	5.14%	15.68%	Cà phê	11.66%	21.15%

## Tin tức thế giới nổi bật

**Nhu cầu từ Trung Quốc đã thúc đẩy đà tăng 'phi mã' của vàng.** Việc giá vàng tăng lên mức cao nhất mọi thời đại, trên 2.400 USD/ounce, đang thu hút sự chú ý trên các thị trường toàn cầu. Theo đánh giá của các chuyên gia kinh tế, Trung Quốc, nhà sản xuất và tiêu thụ kim loại quý lớn nhất thế giới, là nguyên nhân chính thúc đẩy giá vàng tăng “phi mã”.

**Dầu thô rớt giá 3% giữa rủi ro chiến sự Trung Đông.** Dầu thô WTI và dầu thô Brent đã lần lượt trượt giá 3% và 3,4% kể từ ngày 12/4 đến nay, xóa sạch lợi nhuận mà các nhà giao dịch kiếm được nhờ giá dầu tăng cao gần đây. Tâm lý thị trường tuần này đã chuyển từ trạng thái sợ hãi sang thờ phào sau khi Israel và các đồng minh do Mỹ dẫn đầu đã ngăn chặn cuộc tấn công bằng máy bay không người lái và tên lửa chưa từng có của Iran vào Israel vào cuối tuần trước.

**Đợt tăng vốn lớn nhất cho Ngân hàng Thế giới kể từ năm 2022.** Ngày 19/4, Ngân hàng Thế giới (WB) cho biết 11 quốc gia đã cam kết đóng góp hơn 11 tỷ USD cho các công cụ vốn hỗn hợp và bảo lãnh danh mục đầu tư mới, được thiết kế để mở rộng năng lực cho vay của ngân hàng thêm 70 tỷ USD trong 10 năm, nhằm giải quyết vấn đề biến đổi khí hậu, đại dịch và các thách thức toàn cầu khác. Các khoản đóng góp tự nguyện đã được công bố tại Hội nghị mùa Xuân của WB và Quỹ Tiền tệ Quốc tế (IMF) ở Washington (Mỹ). Đây là đợt tăng vốn lớn nhất cho WB, kể từ khi Mỹ và các cổ đông khác mở rộng sứ mệnh của ngân hàng này ra ngoài vấn đề chống đói nghèo vào năm 2022.

## Đồ thị chỉ số Dow Jones



# KHUYẾN CÁO SỬ DỤNG

Báo cáo này được viết và phát hành bởi Công ty Cổ phần Chứng khoán An Bình. Báo cáo này được viết dựa trên nguồn thông tin đáng tin cậy vào thời điểm công bố. Công ty Cổ phần Chứng khoán An Bình không chịu trách nhiệm về độ chính xác của những thông tin này.

Quan điểm, dự báo và những ước lượng trong báo cáo này chỉ thể hiện ý kiến của tác giả tại thời điểm phát hành. Những quan điểm này không thể hiện quan điểm chung của Công ty Cổ phần Chứng khoán An Bình và có thể thay đổi mà không cần báo cáo trước. Báo cáo này chỉ nhằm mục đích cung cấp thông tin cho các tổ chức đầu tư cũng như các nhà đầu tư cá nhân của Công ty Cổ phần Chứng khoán An Bình và không mang tính chất mời chào mua hay bán bất kỳ chứng khoán nào được thảo luận trong báo cáo này. Quyết định của nhà đầu tư nên dựa vào những sự tư vấn độc lập và thích hợp với tình hình tài chính cũng như mục tiêu đầu tư riêng biệt.

Báo cáo này không được phép sao chép, tái tạo, phát hành và phân phối với bất kỳ mục đích nào nếu không được sự chấp thuận bằng văn bản của Công ty Cổ phần Chứng khoán An Bình. Xin vui lòng ghi rõ nguồn trích dẫn nếu sử dụng các thông tin trong báo cáo này.

## Thông tin liên hệ

Phòng Phân tích - Công ty Cổ phần Chứng khoán An Bình

Tầng 16, tòa nhà Geleximco, 36 Hoàng Cầu, Đống Đa, Hà Nội

Điện thoại: (024) 35624626 Số máy lẻ: 151

Email: [research@abs.vn](mailto:research@abs.vn)

Website: [www.abs.vn](http://www.abs.vn)



Trải nghiệm ngay ứng dụng ABS Invest



Mở tài khoản để tham gia room tư vấn của Trung tâm Tư vấn Đầu tư ABS



The banner features the ABS logo on the left. In the center, it reads "Giải thưởng" in a cursive font, followed by "BEST STOCK TRADING APP" and "ABS INVEST" in bold, uppercase letters. Below this, it says "ỨNG DỤNG GIAO DỊCH CỔ PHIẾU TỐT NHẤT VIỆT NAM 2023" and "Trao bởi Global Business Outlook 2023 (GBO 2023)". On the right, there is a large trophy and a smartphone displaying the ABS Invest app interface. A small award badge in the top right corner reads "GLOBAL BUSINESS OUTLOOK AWARDS 2023 WINNER".