

TOÀN CẢNH THỊ TRƯỜNG
BẢN TIN TUẦN

15/04/2024 – 19/04/2024

TOÀN CẢNH THỊ TRƯỜNG



Trải nghiệm ngay ứng dụng ABS invest



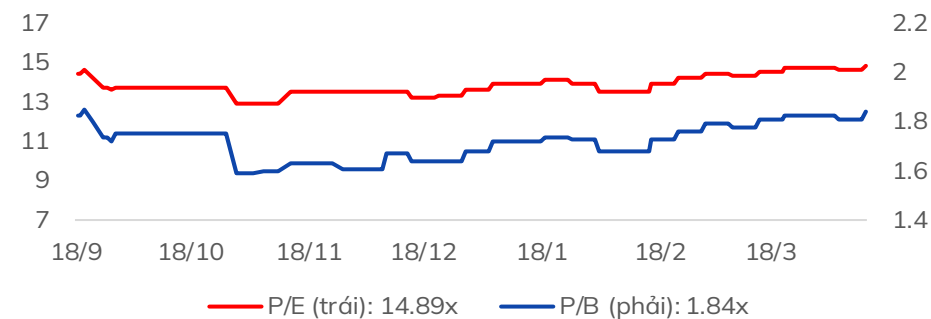
Mở tài khoản để tham gia room tư vấn của Trung tâm Tư vấn Đầu tư ABS

Diễn biến VNIndex tuần qua



Chỉ số	% 7 ngày	% 30 ngày	Tổng GTGD 7 ngày (tỷ đ)	% GTGD TB 10 tuần
VNINDEX	▲ 0.40%	▲ 1.46%	143,806	98%
HNXINDEX	▼ -1.07%	▲ 2.08%	13,836	110%
UPINDEX	▲ 0.07%	▲ 0.05%	5,247	103%
VN30	▲ 0.82%	▲ 1.39%	60,522	101%
VN30F1M	▲ 1.11%	▲ 1.52%	192,135	85%
HNX30	▼ -1.24%	▲ 5.40%	11,467	109%
VNDIAMOND	▲ 1.74%	▲ 4.71%	35,756	108%
VN FIN SELECT	▲ 1.19%	▲ 1.41%	53,386	95%

Chỉ số định giá của VNIndex



Nhận định thị trường

“**Hướng tới kháng cự mới**”: Kết thúc tuần giao dịch, VN-Index tăng +21.49 điểm (+1.71%) lên mức 1276.6 điểm. Khối lượng giao dịch trên sàn HOSE đạt 3.41 tỷ cổ phiếu, giảm -30% so với tuần giao dịch trước. Chỉ số VN30 tăng +26.96 điểm (+2.14%) lên mức 1284.74 điểm. Khối lượng giao dịch giảm -26.5% so với tuần trước với 1 tỷ cổ phiếu giao dịch.

VN-Index ghi nhận mức tăng điểm đột biến đến từ phiên 12/04 với lực kéo chủ yếu từ nhóm Ngân hàng (+2.27%), Dịch vụ tài chính (+1.75%) khiến chỉ số đóng nến tuần với cây nến tăng hơn 20 điểm. Mặc dù điểm số tăng mạnh tuy nhiên các nhóm ngành lại có diễn biến ngược chiều khi số nhóm giảm lớn hơn số nhóm tăng điểm. Thống kê cho thấy trong tuần qua, nhóm giảm điểm gồm Hóa chất (-3.7%), Xây dựng và vật liệu (-2.2%), Dịch vụ tài chính (-2.12%), trong đó nhóm Bất động sản (-1.5%) ghi nhận khối lượng trung bình 5 ngày lớn nhất. Ngược lại, tỷ trọng dòng tiền tham gia ở nhóm tăng điểm rất thấp.

Ở tuần qua, các cổ phiếu đóng góp tích cực đến VN-Index gồm BID (+3.41 điểm), VHM (+1.48 điểm), HVN (+1.13 điểm). Ở chiều ngược lại, các cổ phiếu kéo chỉ số giảm điểm bao gồm VCB (-3.15 điểm), GAS (-1.72 điểm), GVR (-1.33 điểm).

Về giá trị giao dịch ròng, khối ngoại bán ròng -1163.71 tỷ đồng, tập trung ở VHM, FUESSVFL, NVL, VNM; nhóm Tự doanh bán ròng -688 tỷ đồng, tập trung ở MBB, STB, VPB, TCB.

Phân tích kỹ thuật: Sau 4 phiên vận động quanh vùng 1248 – 1260 điểm với các phiên tăng giảm đan xen, chỉ số VN-Index đóng cửa nến tuần với mức tăng đột biến hơn 20 điểm, lực tăng mạnh đến từ nhóm nhạy với thị trường như Ngân hàng, Dịch vụ tài chính. Khối lượng giao dịch của tuần này giảm mạnh so với tuần trước và thấp hơn trung bình 20 tuần 8.6%. Trên biểu đồ ngày, thị trường đã tạo đáy 1 vào phiên 08/04, đáy 2 vào phiên 11/04 đồng thời có phản ứng tốt với EMA10 tuần. Lực kéo điểm số khiến thị trường tăng vượt cặp đường trung bình trượt MA10/20 ngày đi kèm cùng thanh khoản cải thiện. VN-Index đang giao dịch trong vùng đi ngang 1235 – 1280 điểm, tuy nhiên đã cho phép thị trường bước vào nhịp tăng tiếp theo hướng tới vùng giá 1314 – 1320 điểm.

Động lượng của thị trường trên các biểu đồ khung nhỏ được cải thiện khi giá và khối lượng tăng đồng pha. Lực cầu đỡ giá hồi phục sau chuỗi ngày tích lũy siết cung. Đường giá cắt lên cặp đường trung bình trượt MA10 và MA20 cùng các chỉ báo kỹ thuật như MFI, RSI, Stoch đang có xu hướng hướng lên tích cực, chỉ báo MACD tiến lên đường Zero.

Phân tích kỹ thuật:

Xét về xu hướng chung, VN-Index tìm điểm cân bằng và có phản ứng tích cực tại đường EMA10 tuần, lực cung được hấp thụ tốt so với tuần bán trước đó cho thấy thị trường có thể sẵn sàng hướng lên nhịp tăng tiếp theo tại vùng giá 1314 – 1320 điểm. Với lực cầu tiếp tục cải thiện trong thời gian tới, VN-Index sẽ đi theo kịch bản tích cực như trên. Trong trường hợp lực mua chủ động thấp đi kèm lực bán tiếp tục tăng cao, thị trường có thể sẽ quay lại trạng thái đi ngang rung lắc tại vùng hộp 1235 – 1280 điểm. Mốc hỗ trợ cho nhịp lên trung hạn của thị trường tại 1210 - 1230 điểm.

Chiến lược hành động:

Với các tín hiệu hồi phục của các chỉ báo thị trường chung cùng với lực cầu tham gia cải thiện, VN-Index có thể sẽ hướng lên nhịp tăng tiếp theo tại vùng giá 1314 – 1320 điểm. Nhà đầu tư ngắn hạn đã chốt lời từ các phiên trước có thể tiếp tục giao dịch đối với những cổ phiếu tạo ra trạng thái giữ được nền giá và điều chỉnh lành mạnh trong thời gian qua.

Vùng nền tích lũy đi ngang của thị trường tại 1235 – 1280 điểm. Hỗ trợ của nhịp lên trung hạn của thị trường tại mốc 1210 - 1230 điểm.



Trải nghiệm ngay ứng dụng ABS invest



Mở tài khoản để tham gia room tư vấn của Trung tâm Tư vấn Đầu tư ABS

Tin tức nổi bật mới

- [Link:](#) NHNN bơm ròng mạnh nhất kể từ tháng 11/2023
- [Link:](#) Đơn giá chưa hồi phục, doanh nghiệp thận trọng ký kết hợp đồng xuất khẩu
- [Link:](#) Tập đoàn Sunwah sẽ mở rộng đầu tư phát triển các khu công nghiệp tại Việt Nam
- [Link:](#) Đầu tư vào khu công nghiệp TP HCM tăng gấp hơn 2 lần

Lịch sự kiện đáng chú ý

- **15/04/2024:** Công bố danh mục cổ phiếu thuộc chỉ số Diamond
- **17/04/2024:** Đáo hạn HĐTL tháng 4 (VN30F2404)

Báo cáo cập nhật doanh nghiệp

- [Link:](#) Bản tin tiêu điểm ngành hàng (12/04/2024)
- [Link:](#) Báo cáo doanh nghiệp – DIG (TRUNG LẬP – Giá mục tiêu: 33.500 VNĐ)
- [Link:](#) Báo cáo Cập nhật ĐHCĐ 2024 - FPT

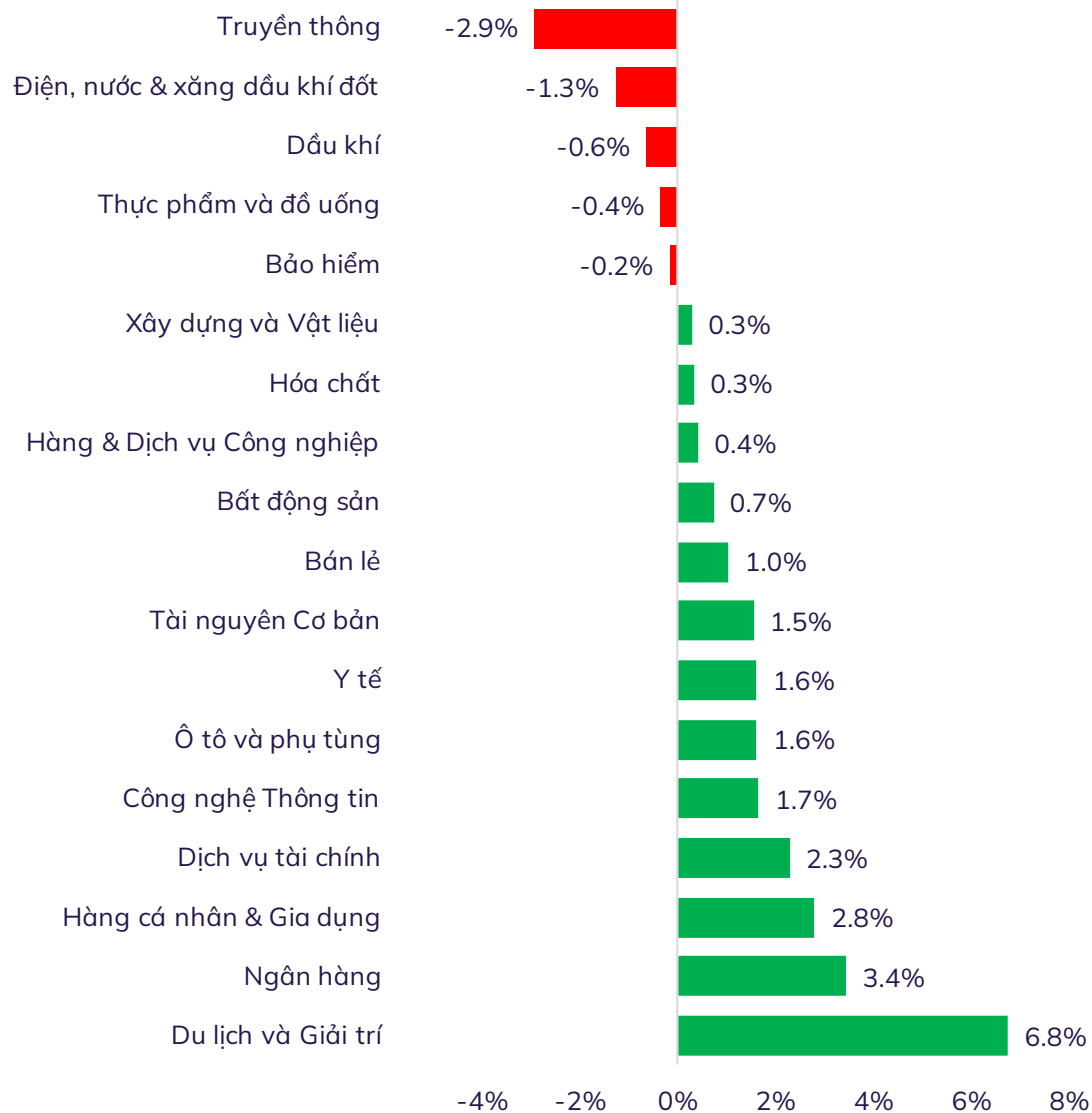


Trải nghiệm ngay ứng
dụng ABS invest

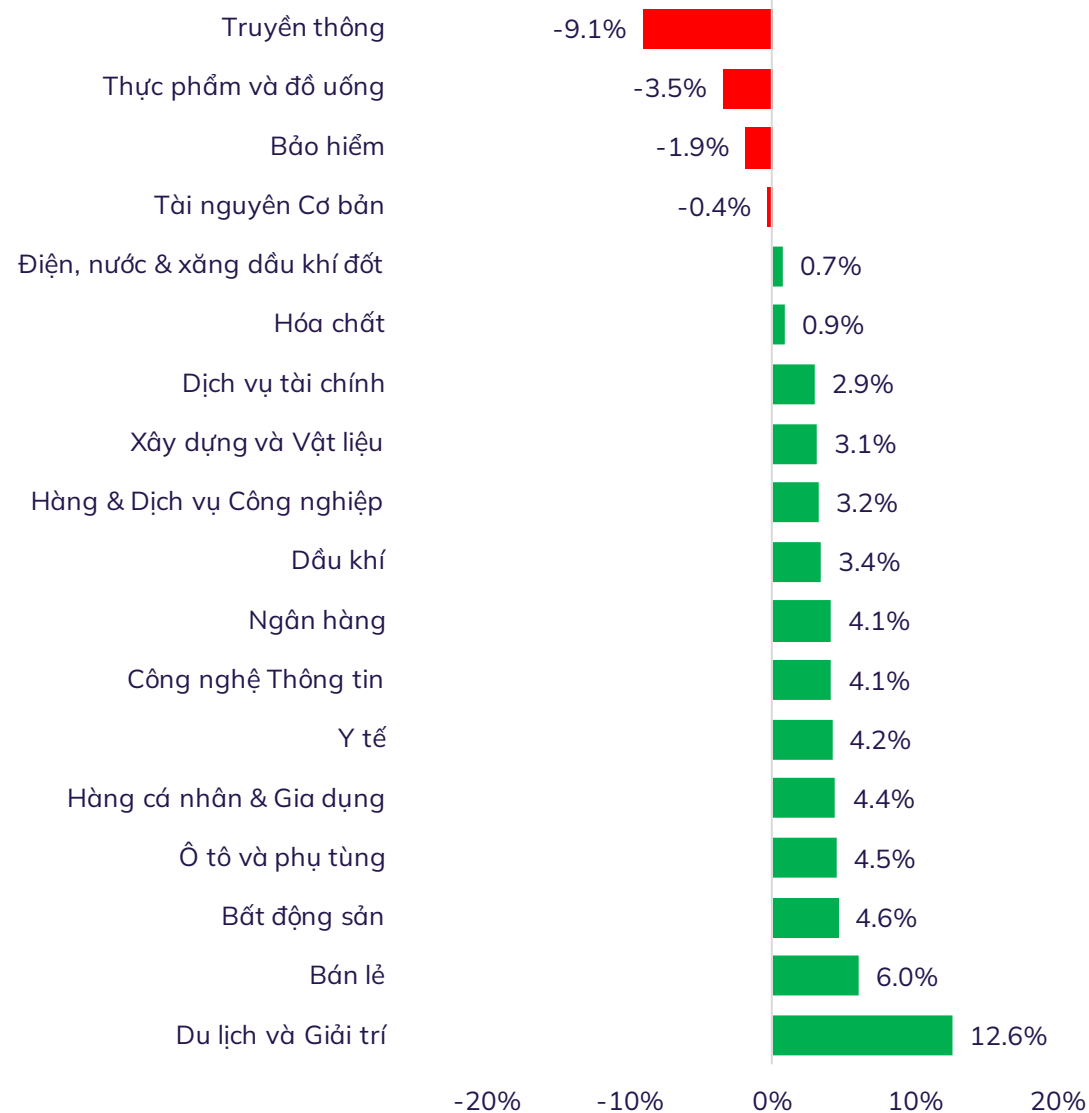


Mở tài khoản để tham gia
room tư vấn của Trung tâm
Tư vấn Đầu tư ABS

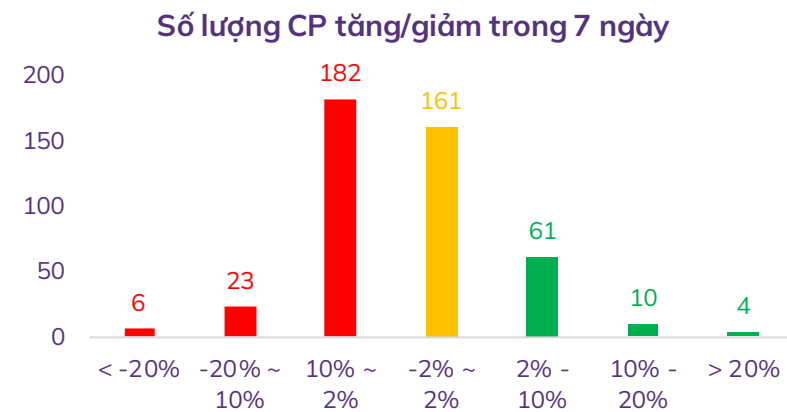
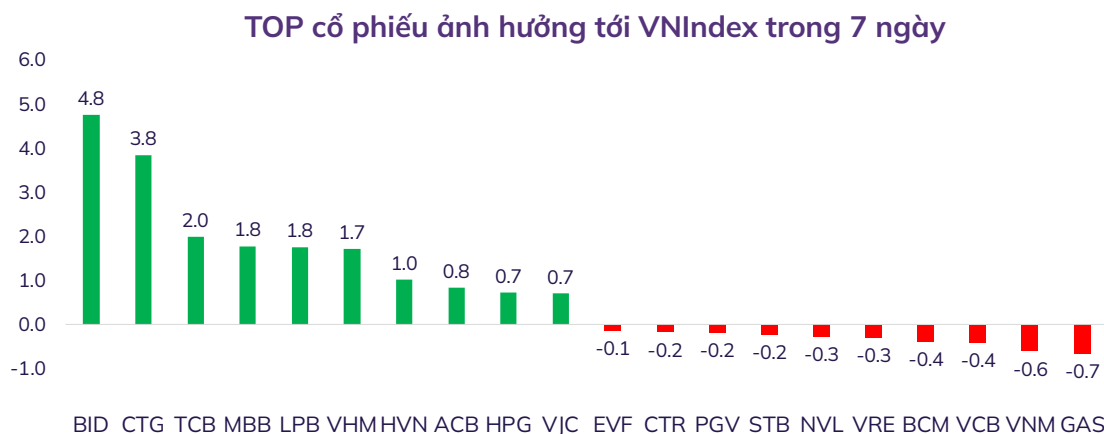
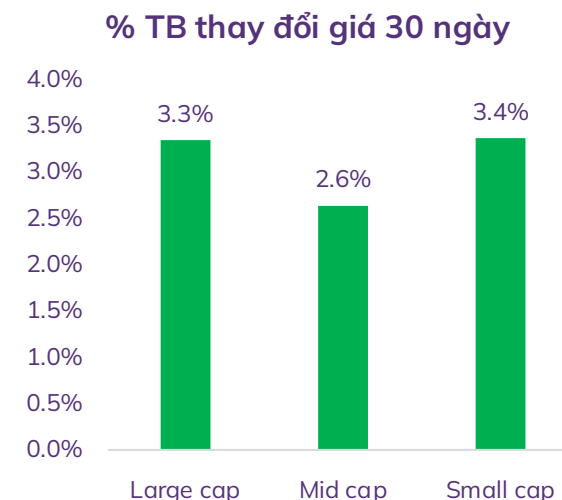
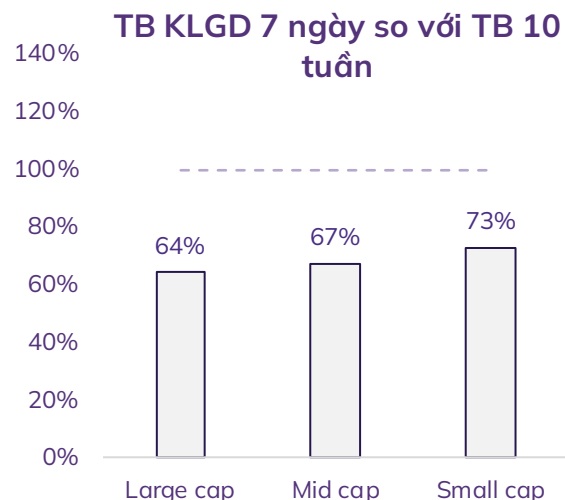
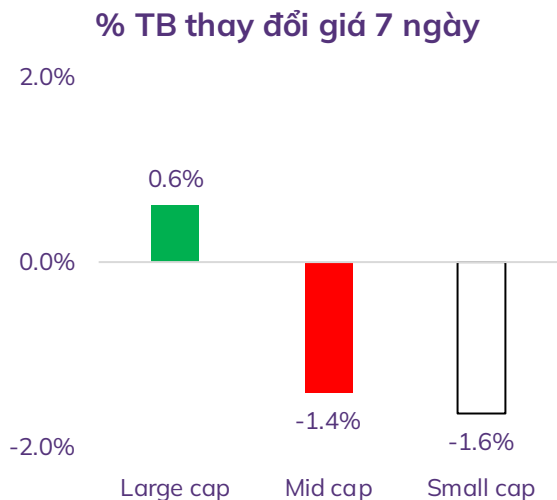
% thay đổi giá theo nhóm ngành trong 7 ngày



% thay đổi giá theo nhóm ngành trong 30 ngày

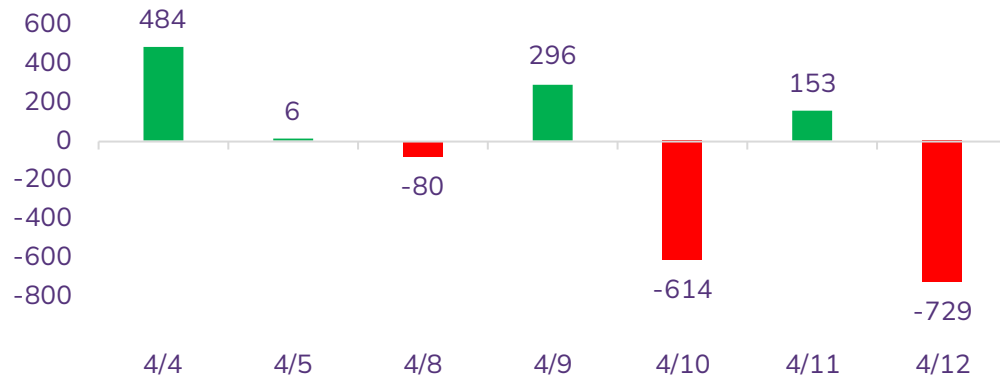


Độ rộng thị trường

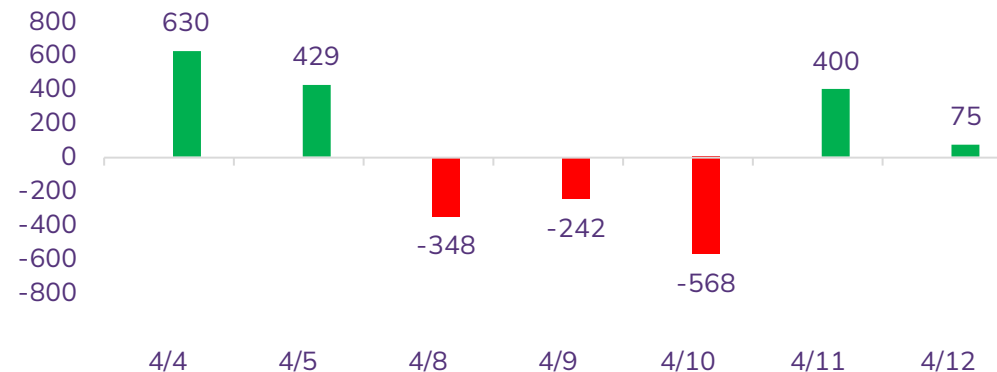


Diễn biến NĐT nước ngoài và tự doanh

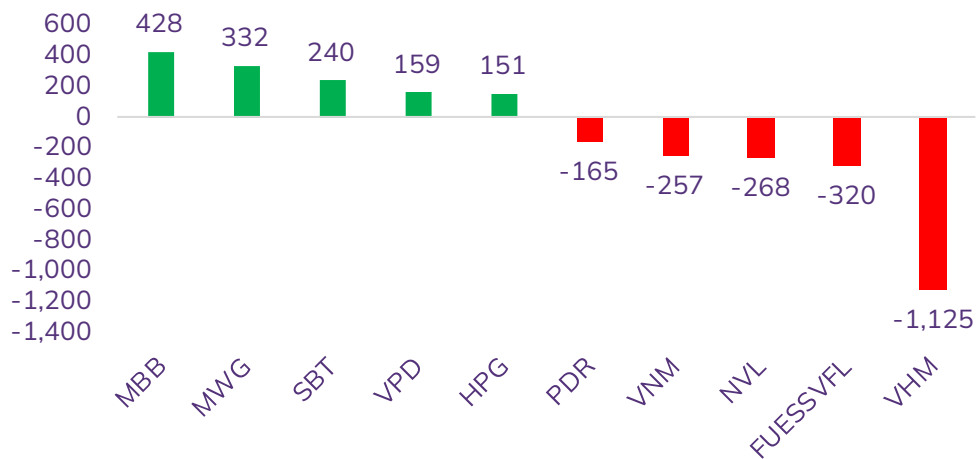
Giá trị mua/bán ròng NĐT nước ngoài (tỷ đồng)



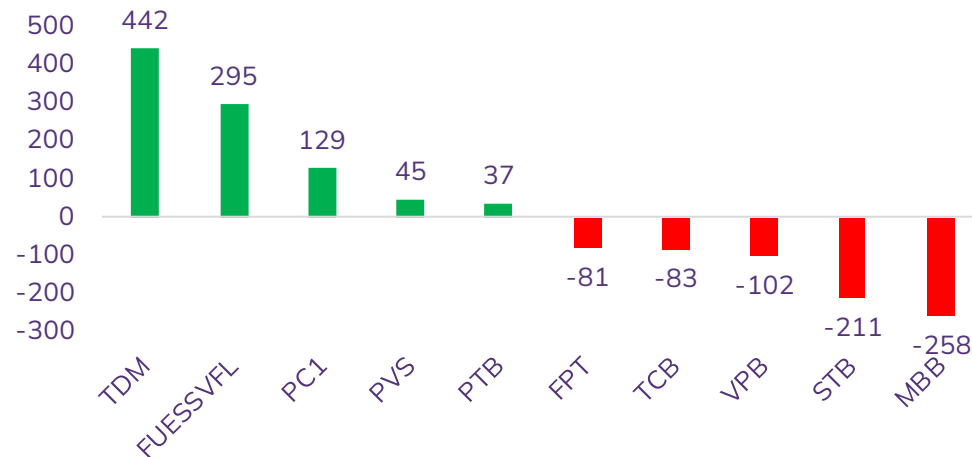
Giá trị mua/bán ròng NĐT tự doanh (tỷ đồng)



Top 05 mua/bán ròng NĐT nước ngoài trong tuần (tỷ đồng)



Top 05 mua/bán ròng NĐT tự doanh trong tuần (tỷ đồng)



THỊ TRƯỜNG THẾ GIỚI



Trải nghiệm ngay ứng dụng ABS invest



Mở tài khoản để tham gia room tư vấn của Trung tâm Tư vấn Đầu tư ABS

Diễn biến chứng khoán thế giới và giá cả hàng hóa

Chứng khoán	% 7 ngày	% 30 ngày	Năng lượng	% 7 ngày	% 30 ngày	Kim loại và VLXD	% 7 ngày	% 30 ngày	Nông nghiệp	% 7 ngày	% 30 ngày
VNINDEX	0.40%	1.46%	Dầu thô	0.27%	8.31%	Vàng	1.91%	14.68%	Đường	-8.06%	-9.52%
Dow Jones	-2.92%	-2.60%	Dầu thô Brent	-0.12%	10.31%	Bạc	2.35%	22.89%	Lợn hơi	6.65%	6.53%
DAX	-2.38%	1.87%	Khí tự nhiên	-3.80%	-10.61%	Thép	0.56%	-8.39%	Cao su	-0.12%	-0.12%
Nikkei 225	0.18%	0.91%	Than	2.20%	1.15%	Quặng sắt	5.62%	-6.88%	Lúa mì	-0.13%	-0.45%
Shanghai composite	-1.88%	2.08%	Gasoline	1.45%	7.69%	Đồng	1.67%	10.36%	Cà phê	9.21%	13.53%

Tin tức thế giới nổi bật

Nhật Bản có thể tiếp tục tăng lãi suất sau dự báo mới nhất về lạm phát. Một cuộc khảo sát của Ngân hàng Trung ương Nhật Bản (BoJ) công bố ngày 12/4 cho thấy ngày càng nhiều hộ gia đình ở Nhật Bản dự báo lạm phát sẽ tăng trong vòng một năm tới, mở đường cho một đợt tăng lãi suất khác của BoJ trong năm nay.

Trung Quốc: Xuất khẩu thép quý 1 đạt gần 26 triệu tấn, tăng hơn 30% so với cùng kỳ. Trong bối cảnh khủng hoảng bất động sản vẫn còn tiếp diễn và nhu cầu nội địa không hồi phục mạnh như dự báo, xuất khẩu các sản phẩm thép của Trung Quốc đạt mức cao nhất trong gần 8 năm. Tính trong cả quý 1/2024, xuất khẩu thép của Trung Quốc đạt 25.8 triệu tấn, mức cao nhất kể từ năm 2016 và tăng 30.7% so với cùng kỳ, dữ liệu từ Tổng Cục Hải quan Trung Quốc cho thấy.

IMF dự báo tăng trưởng toàn cầu sẽ nhích lên, nhưng cảnh báo về thập kỷ ảm đạm. Theo Tổng giám đốc IMF, tiêu dùng và đầu tư mạnh mẽ, cộng với các vấn đề chuỗi cung ứng đang bớt nghiêm trọng hơn, là một trong những động lực thúc đẩy tăng trưởng mạnh mẽ ở Mỹ và nhiều nền kinh tế thị trường mới nổi. Tuy nhiên, lạm phát vẫn chưa được khắc phục hoàn toàn và mức nợ ở hầu hết các quốc gia đều đã quá cao.

Đồ thị chỉ số Dow Jones



KHUYẾN CÁO SỬ DỤNG

Báo cáo này được viết và phát hành bởi Công ty Cổ phần Chứng khoán An Bình. Báo cáo này được viết dựa trên nguồn thông tin đáng tin cậy vào thời điểm công bố. Công ty Cổ phần Chứng khoán An Bình không chịu trách nhiệm về độ chính xác của những thông tin này.

Quan điểm, dự báo và những ước lượng trong báo cáo này chỉ thể hiện ý kiến của tác giả tại thời điểm phát hành. Những quan điểm này không thể hiện quan điểm chung của Công ty Cổ phần Chứng khoán An Bình và có thể thay đổi mà không cần báo cáo trước. Báo cáo này chỉ nhằm mục đích cung cấp thông tin cho các tổ chức đầu tư cũng như các nhà đầu tư cá nhân của Công ty Cổ phần Chứng khoán An Bình và không mang tính chất mời chào mua hay bán bất kỳ chứng khoán nào được thảo luận trong báo cáo này. Quyết định của nhà đầu tư nên dựa vào những sự tư vấn độc lập và thích hợp với tình hình tài chính cũng như mục tiêu đầu tư riêng biệt.

Báo cáo này không được phép sao chép, tái tạo, phát hành và phân phối với bất kỳ mục đích nào nếu không được sự chấp thuận bằng văn bản của Công ty Cổ phần Chứng khoán An Bình. Xin vui lòng ghi rõ nguồn trích dẫn nếu sử dụng các thông tin trong báo cáo này.

Thông tin liên hệ

Phòng Phân tích - Công ty Cổ phần Chứng khoán An Bình

Tầng 16, tòa nhà Geleximco, 36 Hoàng Cầu, Đống Đa, Hà Nội

Điện thoại: (024) 35624626 Số máy lẻ: 151

Email: research@abs.vn

Website: www.abs.vn



Trải nghiệm ngay ứng dụng ABS Invest



Mở tài khoản để tham gia room tư vấn của Trung tâm Tư vấn Đầu tư ABS



Giải thưởng
BEST STOCK TRADING APP
ABS INVEST

ỨNG DỤNG GIAO DỊCH CỔ PHIẾU
TỐT NHẤT VIỆT NAM 2023

Trải nghiệm ngay ABS Invest tại đây

Trào bởi Global Business Outlook 2023 (GBO 2023)

GLOBAL BUSINESS OUTLOOK AWARDS 2023
ABS Invest
An Bình Securities
Joint Stock Company (ABS)
WINNER