

TOÀN CẢNH THỊ TRƯỜNG

# BẢN TIN TUẦN

08/04/2024 – 12/04/2024

# TOÀN CẢNH THỊ TRƯỜNG



Trải nghiệm ngay ứng  
dụng ABS invest



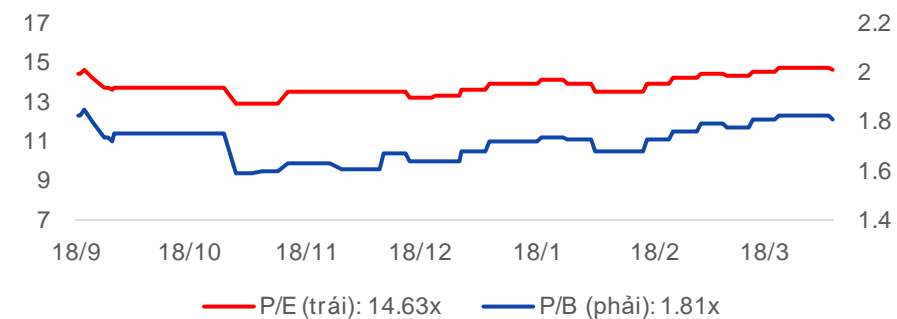
Mở tài khoản để tham gia  
room tư vấn của Trung tâm Tư  
vấn Đầu tư ABS

## Diễn biến VNIndex tuần qua



Chỉ số	% 7 ngày	% 30 ngày	Tổng GTGD 7 ngày (tỷ đ)	% GTGD TB 10 tuần
VNINDEX	▼ -2.18%	▲ 3.56%	176,039	122%
HNXINDEX	▼ -1.31%	▲ 3.72%	16,603	136%
UPINDEX	▼ -0.58%	▲ 0.54%	5,664	111%
VN30	▼ -2.40%	▲ 2.84%	71,165	121%
VN30F1M	▼ -2.79%	▲ 2.20%	206,489	92%
HNX30	▼ -0.98%	▲ 8.64%	14,261	139%
VNDIAMOND	▼ -2.15%	▲ 7.19%	37,468	118%
VN FIN SELECT	▼ -3.26%	▲ 1.23%	65,421	120%

### Chỉ số định giá của VNIndex



## Nhận định thị trường

**“Nhịp điều chỉnh ngắn hạn”:** Kết thúc tuần giao dịch, VN-Index giảm -28.98 điểm (-2.26%) về mức 1255.11 điểm. Khối lượng giao dịch trên sàn HOSE đạt 4.88 tỷ cổ phiếu, tăng +8.4% so với tuần giao dịch trước. Chỉ số VN30 giảm -39.12 điểm (-3.02%) về mức 1257.78 điểm. Khối lượng giao dịch tăng +17.9% so với tuần trước với 1.36 tỷ cổ phiếu giao dịch.

VN-Index có một tuần giao dịch kém khởi sắc khi có 4/5 phiên giảm điểm, biên độ giảm lớn nhất là hơn 15 điểm. Đà bán mạnh nhất ghi nhận ở nhóm VN30 (-3.02%), xếp sau là VNMID (-2.7%) và VNSML (-2.5%). Thống kê cho thấy lực bán lớn xuất hiện ở những nhóm thu hút dòng tiền giai đoạn vừa qua như Dịch vụ tài chính (-4.45%), Hóa chất (-3.87%), Ngân hàng (-3.28%), Tài nguyên cơ bản (-2.92%). Ngược lại, nhóm tăng điểm chỉ chiếm số ít. Đà bán ròng của Khối ngoại giảm một nửa so với tuần trước trong khi nhà đầu tư tiếp tục miệt mài mua ròng.

Ở tuần qua, các cổ phiếu đóng góp tích cực đến VN-Index gồm HVN (+1.08 điểm), GAS (+0.79 điểm), VCB (+0.48 điểm). Ở chiều ngược lại, các cổ phiếu kéo chỉ số giảm điểm chủ yếu đến từ nhóm Ngân hàng bao gồm CTG (-3.13 điểm), BID (-2.5 điểm), MBB (-2.37 điểm), TCB (-1.91 điểm).

Về giá trị giao dịch ròng, khối ngoại bán ròng -2017 tỷ đồng, tập trung ở VHM, MSN, SSI, VCI; nhóm Tự doanh mua ròng +185 tỷ đồng, tập trung ở FUSSVFL, E1VFN30, HPG, SSI.

**Phân tích kỹ thuật:** Kết thúc tuần giao dịch, VN-Index ghi nhận giảm điểm trên biểu đồ tuần với động lượng giảm mạnh khi yếu tố giá và khối lượng đồng thuận. Khối lượng giao dịch của tuần này cao hơn tuần trước 8.4% và cao hơn trung bình 20 tuần 29.8% phủ nhận đà tăng giá của tuần trước. Trên biểu đồ ngày, thị trường tạo khoảng Gap giảm ngay đầu phiên 05/04 khiến chỉ số đánh mất các đường hỗ trợ ngắn hạn MA10 và MA20. Điều này cho thấy lực bán lớn khi chủ yếu tập trung ở các nhóm có tính thị trường như Dịch vụ tài chính, Ngân hàng, đặc biệt là nhóm vốn hóa lớn. Cấu trúc đi lên của VN-Index trên biểu đồ ngày đã bị phá vỡ khi điểm số đóng cửa dưới mốc 1265 điểm.

Động lượng của thị trường trên các biểu đồ khung nhỏ suy yếu khi thiếu hụt lực cầu đỡ giá. Đường giá cắt xuống cặp đường trung bình trượt MA10 và MA20. Các chỉ báo kỹ thuật cũng có trạng thái tương tự khi MFI, RSI, Stoch đều giảm về vùng quá bán, chỉ báo MACD cắt xuống đường Zero.

### Phân tích kỹ thuật:

Xét về xu hướng chung, VN-Index xác nhận đảo chiều ngắn hạn trên biểu đồ ngày khi đã đánh mất hỗ trợ tại đường trung bình trượt MA20 ngày, tương đương với vùng 1265 điểm. Tuy nhiên VN-Index vẫn đang vận động trong vùng hộp tích lũy đi ngang trước đó tại 1235 – 1280 điểm. Nếu lực cầu đỡ đủ mạnh khi điểm số phản ứng tích cực tại mốc 1235 điểm, VN-Index sẽ đi theo kịch bản tích cực là giao dịch trong vùng hộp tích lũy đi ngang 1235 – 1280 điểm. Trong trường hợp lực mua chủ động thấp đi kèm lực bán tiếp tục tăng cao, thị trường có thể sẽ tiếp tục điều chỉnh sâu hơn về mốc 1210 - 1230 điểm. Đây cũng là mốc hỗ trợ của nhịp lên trung hạn của thị trường.

### Chiến lược hành động:

Với dấu hiệu suy yếu của các chỉ báo thị trường chung, VN-Index xác nhận đảo chiều ngắn hạn trên biểu đồ ngày khi đường giá đã cắt xuống đường hỗ trợ MA20 ngày tương đương với vùng 1265 điểm. Mốc hỗ trợ của thị trường trong giai đoạn tới là 1235 điểm, xa hơn là 1210 – 1230 điểm.

Nhà đầu tư ngắn hạn đã chốt lời, thoát bớt vị thế trước đó cần quan sát hành động tiếp theo của VN-Index tại các mốc hỗ trợ. Cần chờ đợi tín hiệu an toàn từ thị trường mới tiếp tục tham gia giải ngân. Trong giai đoạn điều chỉnh, thị trường sẽ xuất hiện xen kẽ các phiên hồi phục, nhà đầu tư ngắn hạn chưa nên tham gia vội, tránh tâm lý Fomo từ thị trường.

Vùng nền tích lũy đi ngang của thị trường tại 1235 – 1280 điểm. Hỗ trợ của nhịp lên trung hạn của thị trường tại mốc 1210 - 1230 điểm.



Trải nghiệm ngay ứng dụng ABS invest



Mở tài khoản để tham gia room tư vấn của Trung tâm Tư vấn Đầu tư ABS

## Tin tức nổi bật mới

- [Link:](#) PV OIL dự kiến cả doanh thu và lợi nhuận đều suy giảm năm nay
- [Link:](#) Phó Thống đốc NHNN Đào Minh Tú: Không đẩy tín dụng ồ ạt vì nợ xấu đang tăng nhanh
- [Link:](#) Phê duyệt chủ trương đầu tư Dự án Đường dây 220kV Nhà máy điện Nhơn Trạch 3 - rẽ Mỹ Xuân - Cát Lái
- [Link:](#) NKG muốn chào bán gần 132 triệu cp giá 12,000 đồng/cp, dồn lực cho nhà máy thép ở Phú Mỹ

## Lịch sự kiện đáng chú ý

- **10/04/2024:** Công bố chỉ số giá tiêu dùng CPI tháng 3
- **11/04/2024:** Công bố chỉ số giá sản xuất PPI tháng 3  
ECB họp Chính sách tiền tệ

## Báo cáo cập nhật doanh nghiệp

- [Link:](#) Bản tin tiêu điểm ngành hàng (05/04/2024)

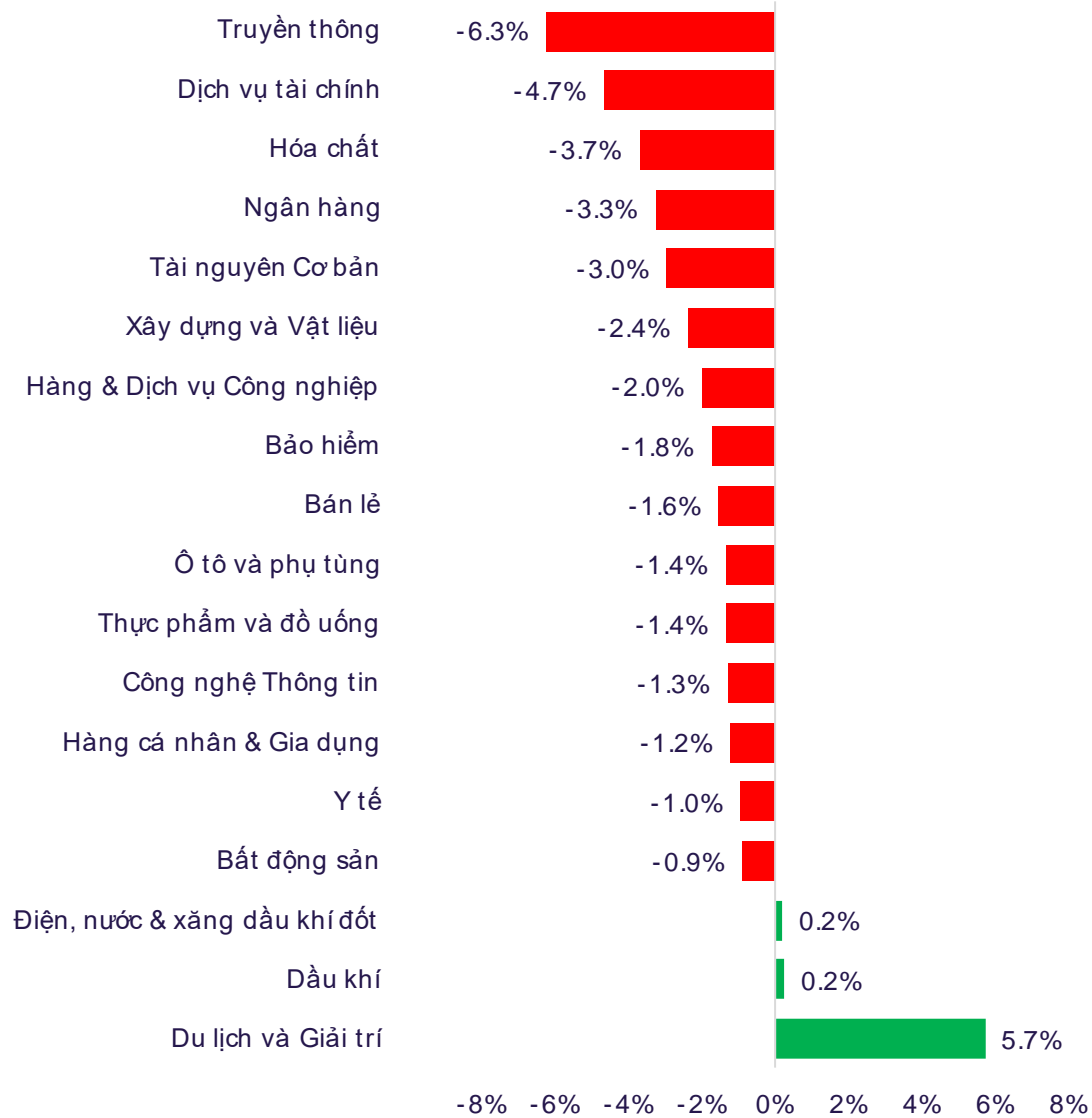


Trải nghiệm ngay ứng  
dụng ABS invest

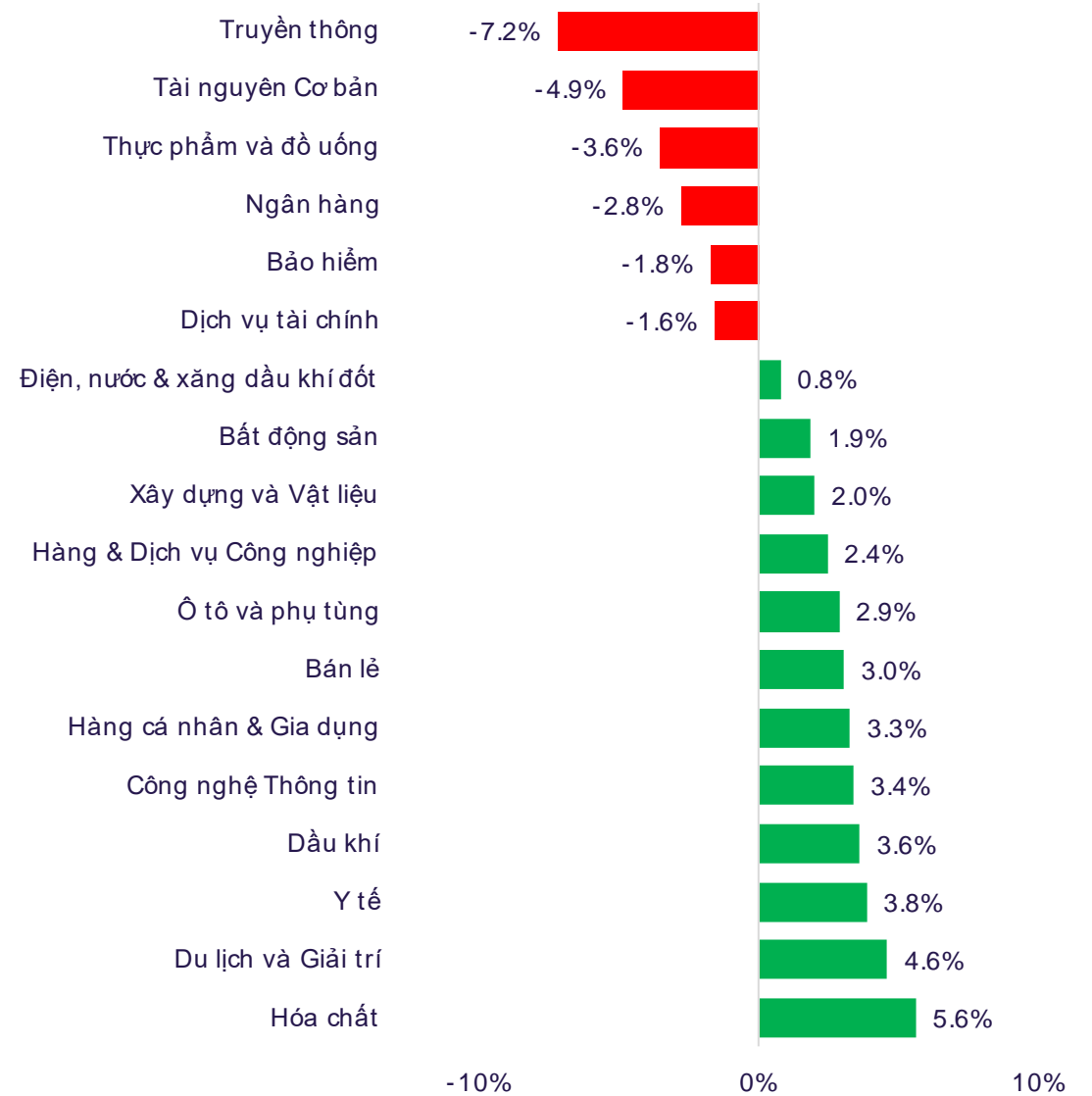


Mở tài khoản để tham gia  
room tư vấn của Trung tâm Tư  
vấn Đầu tư ABS

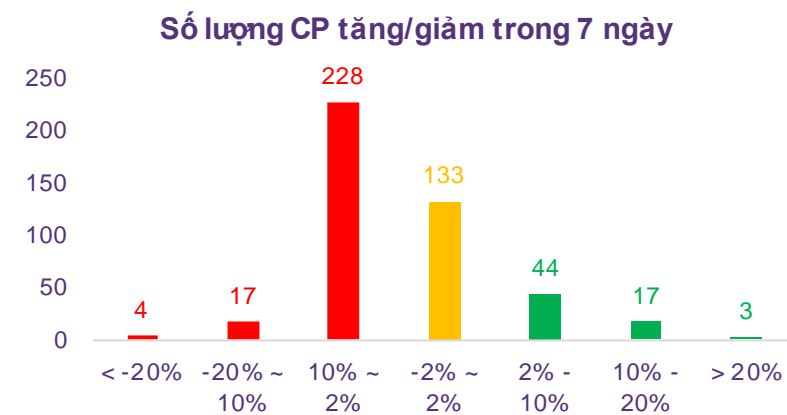
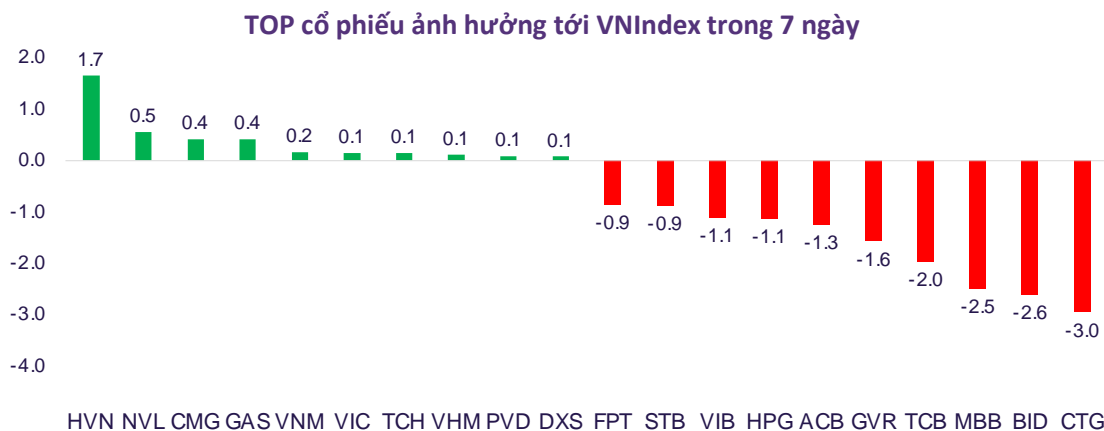
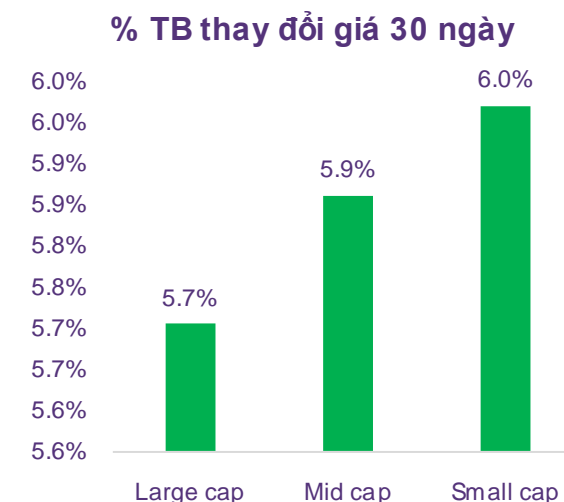
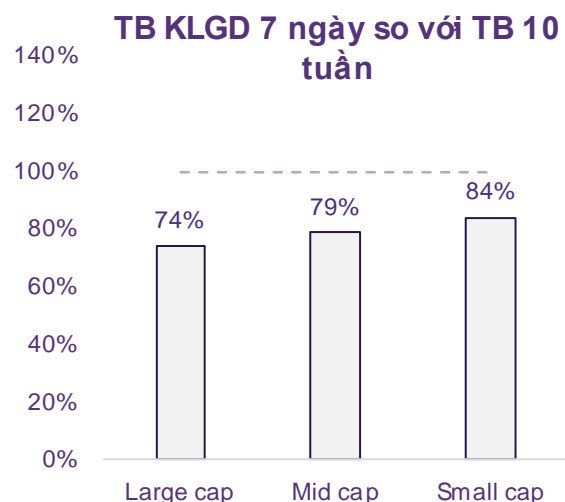
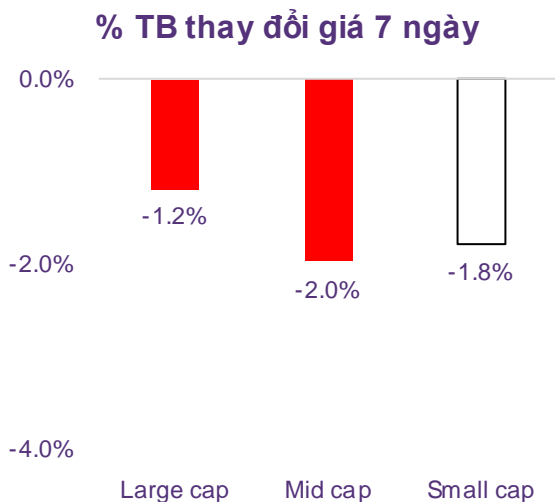
% thay đổi giá theo nhóm ngành trong 7 ngày



% thay đổi giá theo nhóm ngành trong 30 ngày



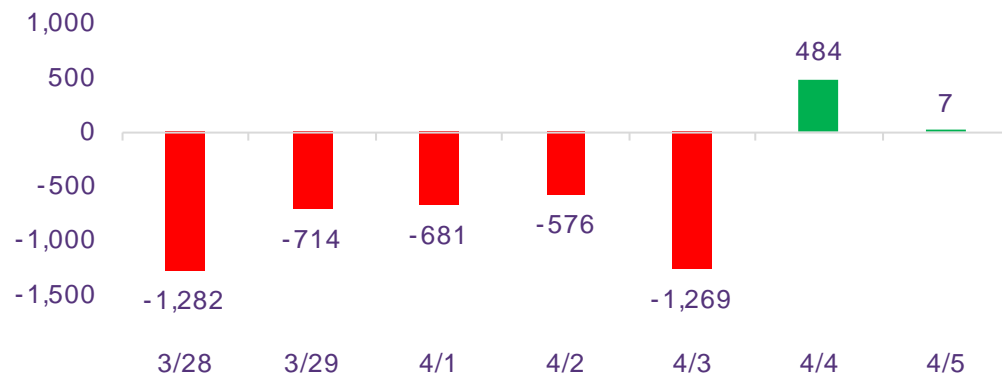
## Độ rộng thị trường



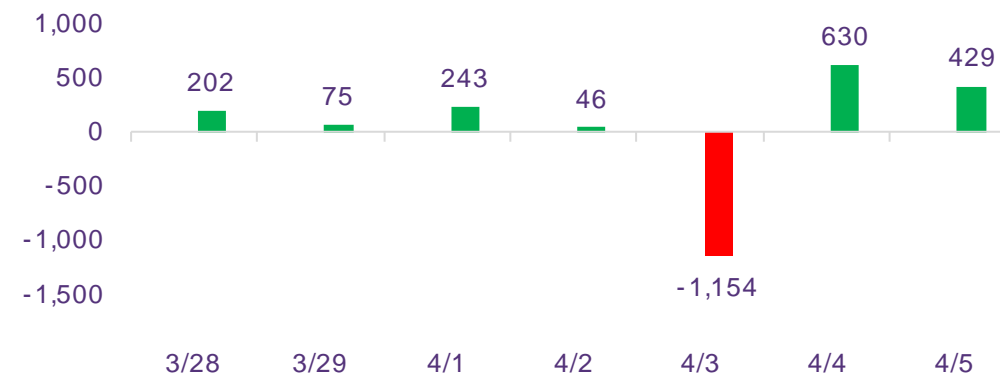


## Diễn biến NĐT nước ngoài và tự doanh

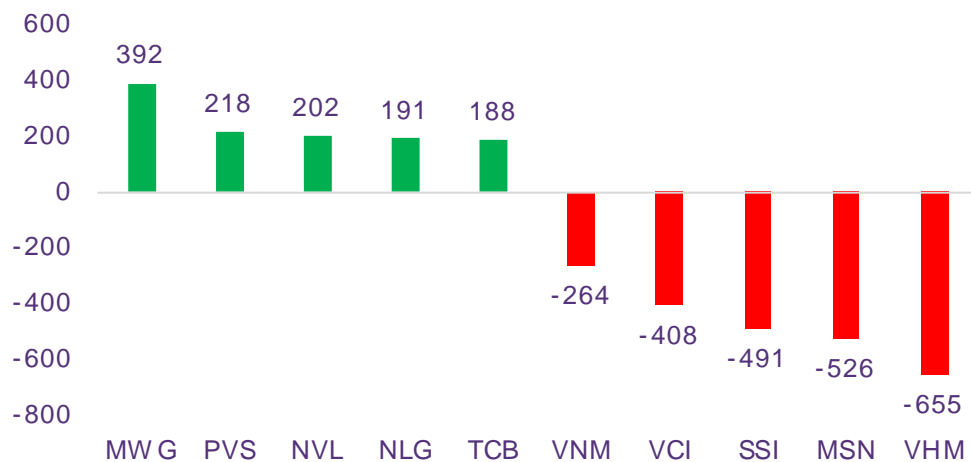
Giá trị mua/bán ròng NĐT nước ngoài (tỷ đồng)



Giá trị mua/bán ròng NĐT tự doanh (tỷ đồng)



Top 05 mua/bán ròng NĐT nước ngoài trong tuần (tỷ đồng)



Top 05 mua/bán ròng NĐT tự doanh trong tuần (tỷ đồng)



# THỊ TRƯỜNG THẾ GIỚI



Trải nghiệm ngay ứng  
dụng ABS invest



Mở tài khoản để tham gia  
room tư vấn của Trung tâm Tư  
vấn Đầu tư ABS

## Diễn biến chứng khoán thế giới và giá cả hàng hóa

Chứng khoán	% 7 ngày	% 30 ngày	Năng lượng	% 7 ngày	% 30 ngày	Kim loại và VLXD	% 7 ngày	% 30 ngày	Nông nghiệp	% 7 ngày	% 30 ngày
VNINDEX	-2.18%	3.56%	Dầu thô	1.87%	6.80%	Vàng	4.02%	6.80%	Đường	2.09%	-0.27%
Dow Jones	-1.82%	-0.04%	Dầu thô Brent	1.49%	6.44%	Bạc	1.90%	5.34%	Lợn hơi	0.14%	-0.03%
DAX	1.08%	7.82%	Khí tự nhiên	-3.00%	-16.29%	Thép	-5.29%	-8.97%	Cao su	0.43%	1.69%
Nikkei 225	-1.55%	3.67%	Than	0.66%	1.45%	Quặng sắt	-8.52%	-13.19%	Lúa mì	0.55%	-1.05%
Shanghai composite	1.42%	4.01%	Gasoline	-0.36%	5.50%	Đồng	0.88%	4.96%	Cà phê	1.35%	-3.57%

### Tin tức thế giới nổi bật

**Ấn Độ đặt mục tiêu thu hút 100 tỷ USD vốn FDI mỗi năm.** Mục tiêu đầy tham vọng này cao hơn mức trung bình hàng năm là hơn 70 tỷ USD vốn FDI trong 5 năm qua, tính đến tháng 3/2023 và sẽ là một sự đảo ngược xu hướng sau sự suy giảm của năm ngoái. Ông Singh cho biết con số của năm tài chính hiện tại sẽ "gần hơn" với mục tiêu thu hút vốn FDI 100 tỷ USD. Đại diện Cơ quan Xúc tiến Công nghiệp và Thương mại Nội địa Ấn Độ cho biết chính phủ nước này sẽ thực hiện nhiều biện pháp hơn nữa để nới lỏng các quy định về FDI.

**Kinh tế Mỹ có thêm hơn 300,000 việc làm, tỷ lệ thất nghiệp xuống 3.8%, Fed khó hạ lãi suất sớm.** Số lượng việc làm mới tháng 3/2024 dễ dàng vượt dự báo của các chuyên gia và là tín hiệu cho thấy sự tăng tốc trở lại của một thị trường lao động nhộn nhịp và vững chắc. Tăng trưởng việc làm đến từ nhiều lĩnh vực quen thuộc. Y tế dẫn đầu với 72,000 việc làm mới, kế đó là Chính phủ (71,000), giải trí, nhà hàng khách sạn (49,000) và xây dựng (39,000). Giao dịch bán lẻ đóng góp 18,000 việc làm, còn "dịch vụ khác" cộng 16,000 việc làm.

**TSMC lên tiếng về doanh thu năm 2024 sau trận động đất.** Nhà sản xuất chip lớn nhất thế giới Taiwan Semiconductor Manufacturing Co. (TSMC) của Đài Loan (Trung Quốc) vừa cho biết doanh thu cả năm của họ sẽ không bị ảnh hưởng bởi trận động đất lớn ngày 3/4 vừa qua, làm thị trường bớt lo ngại về việc nguồn cung chất bán dẫn toàn cầu bị ảnh hưởng.

## Đồ thị chỉ số Dow Jones



# KHUYẾN CÁO SỬ DỤNG

Báo cáo này được viết và phát hành bởi Công ty Cổ phần Chứng khoán An Bình. Báo cáo này được viết dựa trên nguồn thông tin đáng tin cậy vào thời điểm công bố. Công ty Cổ phần Chứng khoán An Bình không chịu trách nhiệm về độ chính xác của những thông tin này.

Quan điểm, dự báo và những ước lượng trong báo cáo này chỉ thể hiện ý kiến của tác giả tại thời điểm phát hành. Những quan điểm này không thể hiện quan điểm chung của Công ty Cổ phần Chứng khoán An Bình và có thể thay đổi mà không cần báo cáo trước. Báo cáo này chỉ nhằm mục đích cung cấp thông tin cho các tổ chức đầu tư cũng như các nhà đầu tư cá nhân của Công ty Cổ phần Chứng khoán An Bình và không mang tính chất mời chào mua hay bán bất kỳ chứng khoán nào được thảo luận trong báo cáo này. Quyết định của nhà đầu tư nên dựa vào những sự tư vấn độc lập và thích hợp với tình hình tài chính cũng như mục tiêu đầu tư riêng biệt.

Báo cáo này không được phép sao chép, tái tạo, phát hành và phân phối với bất kỳ mục đích nào nếu không được sự chấp thuận bằng văn bản của Công ty Cổ phần Chứng khoán An Bình. Xin vui lòng ghi rõ nguồn trích dẫn nếu sử dụng các thông tin trong báo cáo này.

## Thông tin liên hệ

Phòng Phân tích - Công ty Cổ phần Chứng khoán An Bình

Tầng 16, tòa nhà Geleximco, 36 Hoàng Cầu, Đống Đa, Hà Nội

Điện thoại: (024) 35624626 Số máy lẻ: 151

Email: [research@abs.vn](mailto:research@abs.vn)

Website: [www.abs.vn](http://www.abs.vn)



Trải nghiệm ngay ứng dụng ABS Invest



Mở tài khoản để tham gia room tư vấn của Trung tâm Tư vấn Đầu tư ABS



**Giải thưởng**  
**BEST STOCK TRADING APP**  
**ABS INVEST**

ỨNG DỤNG GIAO DỊCH CỔ PHIẾU  
TỐT NHẤT VIỆT NAM 2023

Trải nghiệm ngay ABS Invest tại đây

Trào bởi Global Business Outlook 2023 (GBO 2023)

GLOBAL BUSINESS OUTLOOK AWARDS 2023  
ABS Invest  
An Bình Securities  
Joint Stock Company (ABS)  
**WINNER**