

VNINDEX	HNX	UPCOM	DOW JONES	NIKKEI 225	DAX
1,276.42 +1.30%	241.14 +1.31%	90.82 +0.31%	39,781.37 +0.68%	40,815.66 +2.03%	18,179.25 +0.91%



Biểu đồ VNINDEX

Nhận định thị trường và chiến lược

“Ngân hàng và Bất động sản kéo thị trường”

Kết thúc phiên giao dịch, VN-Index tăng +16.34 điểm (+1.3%) lên mức 1276.42 điểm, tổng giá trị giao dịch trên sàn HOSE đạt 29.6 nghìn tỷ đồng, tăng +28.8% so với phiên trước. Chỉ số VN30 tăng +22.51 điểm (+1.79%) lên mức 1281.57 điểm, trong đó có 25 mã tăng và 5 mã tham chiếu.

Khối lượng giao dịch tiếp tục dâng cao ở nhóm VNMIID (+1.12%) với đà tăng chủ lực đến từ nhóm Ngân hàng (+1.81%) và Bất động sản (+1.32%). VN-Index liên tục được kéo và nâng đỡ bởi dòng tiền thông minh, trong đó thanh khoản của phiên giao dịch tăng cao hơn so với phiên trước đó. Thống kê ghi nhận các nhóm tăng điểm mạnh nhất gồm Viễn thông (+4.14%), Ngân hàng (+1.81%), Dầu khí (+1.63%), Công nghệ thông tin (+1.36%) trong khi các nhóm giảm điểm ảnh hưởng không đáng kể đến chỉ số. Một số các cổ phiếu có diễn biến nổi bật gồm PDR, CTR tăng trần, TCB (+6.62%), HDB (+5.75%), KBC (+4.86%).

Diễn biến của các nhóm chỉ số thị trường chính: VN-Index (+1.3%), HNX-Index (+1.31%), UPCOM-Index (+0.31%), VN30 (+1.79%), HNX30 (+2.15%), VNMIID (+1.12%), VNSML (+1.03%), VNDIAMOND (+1.75%), VNFINLEAD (+2%), VNCOND (+0.8%), VNCONS (+0.65%).

Các cổ phiếu tác động tích cực tới chỉ số gồm VCB (+2.73 điểm), TCB (+2.41 điểm), HDG (+0.92 điểm), trong khi đó cổ phiếu kéo giảm điểm gồm LGC (-0.18 điểm), EIB (-0.13 điểm), LPB (-0.09 điểm).

NĐT nước ngoài bán ròng -366.32 tỷ đồng trong đó các cổ phiếu bị khối ngoại bán ròng nhiều nhất gồm VNM (-202.48 tỷ), MSN (-175.21 tỷ), VHM (-164.98 tỷ). Các cổ phiếu được khối ngoại mua ròng gồm VND (+187.22 tỷ), KBC (+147.28 tỷ), SSI (+114.64 tỷ).

PHÂN TÍCH KỸ THUẬT

Duy trì khung thái độ ngang tích lũy trên đỉnh 1235 – 1280 điểm, VN-Index mở phiên giao dịch với khoảng Gap nhỏ đi kèm thanh khoản cao hơn trung bình 20 phiên gần đây. Đà tăng có diễn biến tích cực làm đẩy giá thị trường lên cao, trong đó nhóm đóng góp lớn nhất gồm Ngân hàng và Bất động sản. Đây là 2 nhóm có tỷ trọng dòng tiền tăng cao những ngày gần đây. Tỷ lệ biểu đồ vùng đỉnh, VN-Index giao dịch trong vùng hợp 1235 – 1280 điểm. Xu hướng của thị trường vẫn đang đi ngang tích lũy lại trên vùng, diễn hành tại chỉ số chưa chinh phục được mức 1280 điểm. Xu hướng dương như Vibo 38.2%.

Điểm số hồi phục tiếp diễn trên các biểu đồ khung nhỏ, cặp đường trung bình trượt MA10 đã cắt lên đường MA20 đi kèm các chỉ báo kỹ thuật cho tín hiệu hồi phục trong ngắn hạn. Với tâm lý có phần lạc quan của nhà đầu tư, sau khi VN-Index tái tích lũy với hỗ trợ và kháng cự là vùng hợp 1235 – 1280 điểm thành công, chỉ số có thể hình thành xu hướng tăng tiếp diễn lên vùng 1314 - 1330 điểm. Nếu chỉ số kiểm định không thành công, hỗ trợ của thị trường được thiết lập tại vùng giá 1230 - 1210 điểm.

Hỗ trợ của nhp lên trung hạn của thị trường tại mốc 1150 điểm.

CHIẾN LƯỢC HÀNH ĐỘNG

Đà tăng giá mở Gap của thị trường cho thấy lực cầu vào khá mạnh, tuy nhiên VN-Index vẫn đang giao dịch tiệm cận vùng đỉnh 1280 điểm, vùng xuất hiện nhiều rung lắc và chưa bắt khởi mới kháng cự này. Do đó nhà đầu tư cần cân trọng khi giao dịch tại vùng nhạy cảm này. Chỉ số cần tái tích lũy trên vùng đỉnh 1235 – 1280 điểm thành công trước khi tiến tới xu hướng tăng mới lên vùng 1314 - 1330 điểm. Ngược lại, chỉ số sẽ đảo chiều về vùng hỗ trợ được thiết lập tại 1230 – 1210 điểm khi chỉ số phá kênh dưới ở biểu đồ ngày.

Các cổ phiếu Midcap đã có sự tích lũy trong giai đoạn vừa qua đang được dòng tiền ủng hộ. Do đó nhà đầu tư như giao dịch ngắn hạn có thể ưu tiên lựa chọn các cổ phiếu thuộc nhóm này để có hiệu quả sinh lời tốt nhất. Nhà đầu tư cần quản trị danh mục cẩn thận, theo sát phản ứng của thị trường để có hành động phù hợp.

Hỗ trợ ngắn hạn của thị trường được thiết lập tại vùng giá 1230 - 1210 điểm.

BÁO CÁO CẬP NHẬT DOANH NGHIỆP

- Báo cáo cập nhật KQKD Q4/2023 - DXP
- Báo cáo cập nhật KQKD Q4/2023 - SKG
- Báo cáo ngành hàng (15/03/2024)

TIN TỨC THẾ GIỚI

- Triển vọng tăng giá của đồng USD
- Fed giữ nguyên lãi suất, vẫn dự báo có 3 đợt hạ lãi suất trong năm 2024
- Chủ tịch ECB cảnh báo đứng đầu quá muộn mới cắt giảm lãi suất

TIN TỨC NỔI BẬT TRONG NGÀY

- Bộ Công Thương làm việc với tập đoàn của Nga về các dự án sử dụng khí LNG
- Tập đoàn bán dẫn Mỹ muốn xây nhà máy tỷ USD tại Việt Nam
- Tập đoàn Trung Quốc rót 800 triệu USD xây nhà máy sản xuất bảng mạch tại Bắc Ninh

Lịch sự kiện đáng chú ý

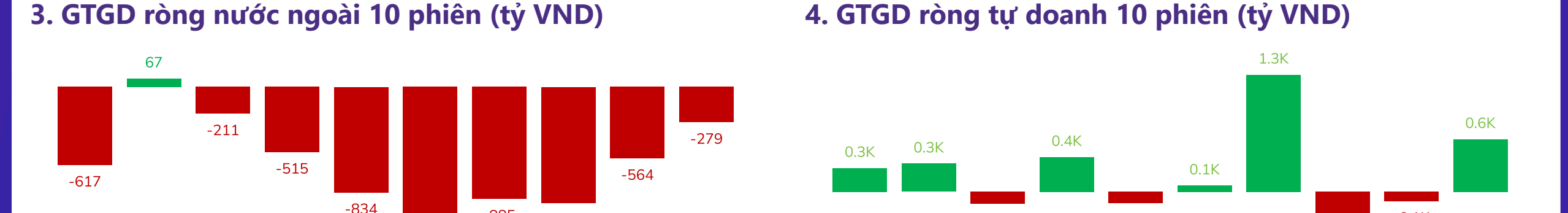

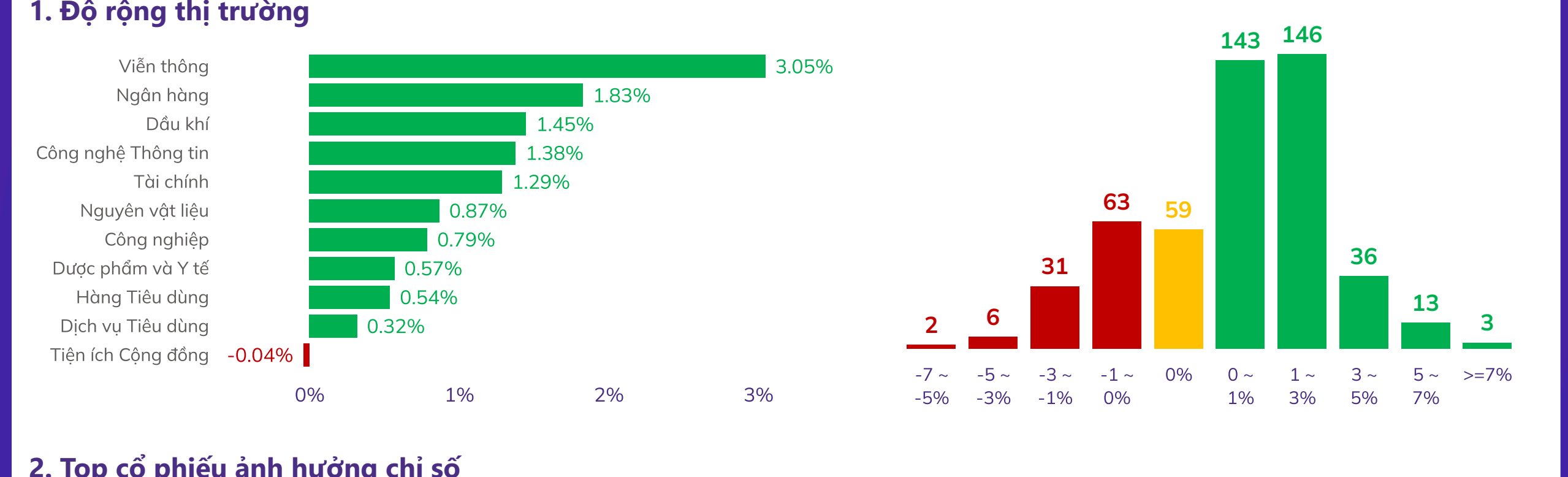
- 21/03/2024: Đảo hạn HĐTL tháng 3 VN30F2403
- 21/03/2024: FED công bố lãi suất điều hành
- 29/03/2024: Công bố số liệu kinh tế Việt Nam Quý I và 3 tháng

Chỉ số thị trường Việt Nam	21/03/2024	(+/-) 1 phiên	(+/-) 7 phiên	(+/-) 30 phiên
VNINDEX	1,276.42	1.30%	0.47%	8.86%
VNINDEX GTGD (Tỷ VND)	29,571.55	28.90%	12.68%	48.01%
HNX	241.14	1.31%	1.23%	4.59%
HNX GTGD (Tỷ VND)	3,597.63	127.19%	58.38%	147.45%
Upcom	90.82	0.31%	-0.78%	2.77%
Upcom GTGD (Tỷ VND)	663.92	29.93%	-20.55%	-47.28%
P/E VNindex (x)	14.72	1.31%	2.36%	6.13%
P/B VNindex (x)	1.83	1.67%	2.81%	6.40%

TOP TĂNG/GIẢM THEO VỐN HÓA TRÊN SÀN HOSE												
Top cổ phiếu Bluechip	Top 5 mã tăng giá 1 phiên	Top 5 mã giảm giá 1 phiên	Top 5 mã tăng giá 7 phiên	Top 5 mã giảm giá 7 phiên	Top 5 mã tăng giá 30 phiên	Top 5 mã giảm giá 30 phiên						
1	PDR	6.96%	VIB	10.20%	SAB	-4.03%	GVR	35.16%	VJC	-2.10%		
2	TCB	6.62%	VIB	9.24%	MSN	-3.58%	KDB	32.06%	VPB	-0.27%		
3	HDB	5.75%	TCB	7.38%	VNM	-3.39%	VCI	23.43%	ITA	-2.79%		
4	NVL	3.32%	VRE	4.05%	BVH	-2.73%	VRE	20.85%				
5	VIB	2.97%	MBB	3.77%	HPG	-1.79%	VIB	20.00%				
Top cổ phiếu Mid cap	Top 5 mã tăng giá 1 phiên	Top 5 mã giảm giá 1 phiên	Top 5 mã tăng giá 7 phiên	Top 5 mã giảm giá 7 phiên	Top 5 mã tăng giá 30 phiên	Top 5 mã giảm giá 30 phiên						
1	ASM	6.99%	LGC	-6.57%	HPX	28.21%	LGC	-7.19%	DGC	35.61%	HAG	-9.29%
2	HPX	6.87%	PGD	-2.64%	DIG	17.41%	NT2	-6.18%	HPX	28.21%	LGC	-8.42%
3	KBC	4.86%	NT2	-1.82%	TCH	14.50%	SCS	-5.38%	VCI	23.43%	ITA	-2.79%
4	KHG	4.75%	KOS	-1.65%	VTP	7.88%	CTD	-5.15%	AGR	20.93%	SBT	-6.39%
5	DIG	4.28%	EIB	-1.62%	PVT	7.78%	BCM	-5.06%	PTB	20.04%	STG	-6.19%
Top cổ phiếu Small cap	Top 5 mã tăng giá 1 phiên	Top 5 mã giảm giá 1 phiên	Top 5 mã tăng giá 7 phiên	Top 5 mã giảm giá 7 phiên	Top 5 mã tăng giá 30 phiên	Top 5 mã giảm giá 30 phiên						
1	AGM	19.90%	SRC	-6.75%	AGM	19.90%	BTP	-23.19%	CTR	33.96%	CVT	-13.31%
2	CCL	6.98%	KHP	-5.58%	HDC	13.58%	LAF	-18.58%	GIL	33.39%	TMT	-11.78%
3	CNG	6.97%	BBC	-4.85%	D2D	12.69%	VRC	-15.00%	SFG	31.09%	KSB	-9.56%
4	CTR	6.97%	SPM	-3.86%	EVG	12.15%	SFG	-8.33%	D2D	30.88%	LBM	-9.33%
5	D2D	6.91%	SBA	-3.44%	HHS	12.00%	TCR	-7.71%	TNT	30.22%	MCP	-7.79%

TỔNG HỢP CHỈ SỐ THỊ TRƯỜNG THẾ GIỚI, TỶ GIÁ VÀ HÀNG HÓA				
	21/03/2024	(+/-) 1 phiên	(+/-) 7 phiên	(+/-) 30 phiên
TTCK Toàn cầu				
DAX	18,179.25	0.91%	1.21%	7.40%
Dow Jones	39,781.37	0.68%	1.89%	2.72%
FTSE 100	7,882.55	1.88%	1.42%	4.09%
Nikkei 225	40,815.66	2.03%	5.20%	12.87%
S&P 500	5,241.53	0.32%	1.48%	4.87%
Tỷ giá				
USD/VND	24,510.00	0.25%	0.45%	0.74%
USD/JPY	150.10	-0.07%	0.54%	3.90%
GBP/USD	1.26	0.00%	0.00%	-0.79%
EUR/USD	1.08	0.00%	0.00%	-0.92%
Năng lượng				
Dầu thô Brent	83.13	-0.41%	1.14%	7.14%
Khí tự nhiên	1.56	-3.11%	-15.68%	-42.22%
Than	119.25	-0.42%	-1.04%	-9.35%
Kim loại và vật liệu xây dựng				
Đồng	3.84	2.13%	3.50%	1.05%
Gỗ	563.29	1.40%	2.32%	-1.95%
Thép	3,901.00	0.44%	0.10%	-1.27%
Vàng	2,014.01	0.04%	-0.50%	-0.77%
Quặng sắt	128.00	0.00%	-4.12%	-10.18%
Bạc	23.40	-0.04%	3.54%	1.96%
Thép cuộn cán nóng	810.00	-1.82%	-2.88%	-23.44%
Nông nghiệp				
Cà phê	190.85	0.82%	1.09%	4.40%
Cao su	154.30	0.78%	1.18%	3.42%
Lợn hơi	85.23	0.27%	6.07%	11.59%
Đường	23.30	-1.10%	-0.98%	11.48%
Lúa mì	59.25	-1.37%	-4.97%	-6.21%

BIỂU ĐỒ TOÀN CẢNH THỊ TRƯỜNG NGÀY 21/03/2024



5. Top GTGD NĐT nước ngoài trong phiên			6. Top GTGD NĐT tự doanh trong phiên		
Top 5 mua	GTGD ròng (triệu đồng)	KLGD (CP)	Top 5 mua	GTGD ròng (triệu đồng)	KLGD (CP)
VND	18,272	3,022,974	MSN	18,074	3,022,974
KBC	3,127	335,733	VHM	67,907	1,084,200
SSI	114,442	3,038,374	DIG	52,236	1,022,000
STB	63,842	2,039,586	STB	42,899	1,022,000
MWG	51,068	1,058,390	VPB	41,093	7,194,174
Top 5 bán	GTGD ròng (triệu đồng)	KLGD (CP)	Top 5 bán	GTGD ròng (triệu đồng)	KLGD (CP)
PVD	-1,022	-1,022	MWJ	-1,022	-1,122,000
DIG	-1,022	-1,022	TSJ	-1,022	-1,122,000
VHM	-1,022	-1,022	CII	-1,022	-1,322,000
MSN	-1,022	-1,022	VIX	-1,022	-1,422,000
VNM	-1,022	-1,022	NVL	-1,022	-1,422,000

Trải nghiệm ngay ứng dụng ABS Invest

Mở tài khoản để tham gia room tư vấn của Trung tâm tư vấn Đầu tư ABS

Công ty Cổ phần Chứng khoán An Bình

Địa chỉ: 36 P. Hoàng Cầu, Ô Chợ Dừa, Đống Đa, Hà Nội

Điện thoại: 024 3562 4626 Ext: 151

Email: research@abs.vn

Website: ABS.VN

KHUYẾN CÁO

Báo cáo này được phát hành bởi Phòng Phân tích Đầu tư - Công ty Cổ phần Chứng khoán An Bình (ABS). Người sử dụng không được phép sao chép, chuyển giao, sửa đổi, đồng thời liên các phương tiện truyền thông mà không có sự đồng ý bằng văn bản của ABS.

Các thông tin, nhận định được ABS đưa ra dựa trên nguồn tin đáng tin cậy. Người sử dụng báo cáo cần tự chịu trách nhiệm khi sử dụng thông tin để ra quyết định mua, bán chứng khoán.

Trải nghiệm ngay ABS Invest tại đây

Giải thưởng

BEST STOCK TRADING APP

ABS INVEST

ỨNG DỤNG GIAO DỊCH CỔ PHIẾU TỐT NHẤT VIỆT NAM 2023

Trào bởi Global Business Outlook 2023 (GBO 2023)