

VNINDEX	HNX	UPCOM	DOW JONES	NIKKEI 225	DAX
1,252.73 -0.15%	235.46 +0.13%	90.63 +0.10%	38,996.39 +0.12%	39,166.19 -0.11%	17,678.19 +0.44%

Biểu đồ VNINDEX



Nhận định thị trường và chiến lược

"Chinh phục vùng đỉnh 125x - 1260 điểm"

Kết thúc phiên giao dịch, VN-Index giảm -1.82 điểm (-0.15%) về mức 1252.73 điểm, tổng giá trị giao dịch trên sàn HOSE đạt 26.13 nghìn tỷ đồng, tăng +15% so với phiên trước. Chỉ số VN30 tăng nhẹ +0.4 điểm (+0.03%) lên mức 1265.75 điểm, trong đó chỉ số nghiêng về bên bán với 9 mã tăng, 18 mã giảm và 3 mã tham chiếu.

Gập rung lắt tạt tại vùng kháng cự ±1255 - 1260 điểm, VN-Index xuất hiện sự phân hóa ở một vài cổ phiếu nổi bật trong khi điểm số của ngành giảm. Các nhóm ngành tăng điểm tích cực gồm Bán lẻ (+2.22%), Thực phẩm (+0.99%), Dịch vụ tài chính (+0.92%), Xây dựng và vật liệu (+0.55%). Ngược lại, nhóm giảm điểm tập trung ở Dầu khí (-0.94%), Bất động sản (-0.74%), Ngân hàng (-0.52%), Hóa chất (-0.46%). Tuy nhiên vẫn có những mã cùng ngành đi ngược dòng như KDH, NLG, VGC,... Nhóm kéo giảm điểm chỉ số chung chủ yếu do các cổ phiếu vốn hóa lớn - đã có nhịp tăng trong 3 phiên liên tiếp gần đây. Chỉ số VNINDEX tăng điểm cao nhất trong 3 nhóm với +0.53%, VNSML giảm -0.28%.

Diễn biến của các nhóm chỉ số thị trường chính: VN-Index (-0.15%), HNX-Index (+0.13%), UPCOM-Index (+0.09%), VN30 (+0.03%), HNX30 (+0.27%), VNINDEX (+0.53%), VNSML (-0.28%), VNDIAMOND (+0.51%), VNFINLEAD (+0.15%), VNCOND (+1.67%), VNCONS (+1.08%).

Các cổ phiếu tác động tích cực tới chỉ số gồm MSN (+0.74 điểm), HPG (+0.57 điểm), KDH (+0.44 điểm), trong khi đó cổ phiếu kéo giảm điểm chỉ số gồm BID (-1.26 điểm), VHM (-1.07 điểm), VRE (-0.73 điểm). NĐT nước ngoài bán ròng -388.5 tỷ đồng, trong đó các cổ phiếu bị khối ngoại bán ròng nhiều nhất gồm VHM (-211.33 tỷ), VRE (-172.25 tỷ), VNM (-115.56 tỷ). Các cổ phiếu được khối ngoại mua ròng nhiều nhất gồm SSI (+179.19 tỷ), HPG (+91.06 tỷ), NLG (+56.25 tỷ).

PHÂN TÍCH KỸ THUẬT

Lực mua và bán chủ động liên tục đan xen trong phiên, trong đó nhóm vốn hóa lớn điển hình là Ngân hàng và Bất động sản kéo giảm điểm chỉ số mạnh. VN-Index gập kháng cự tại đỉnh trung hạn, xuất hiện rung lắt với thanh khoản tăng cao hơn phiên trước. Trên biểu đồ ngày, chỉ số chung vận động trên vùng đỉnh cũ tại 1250 - 1255 điểm, xu hướng tăng ngắn hạn vẫn đang được duy trì.

Trên các biểu đồ khung nhỏ, đường giá đang kiểm định lại các đường trung bình trượt MA10 và MA20 lần lượt trên biểu đồ khung 1H và 30M. Lực bán tại các khung biểu đồ này khá thấp tuy nhiên sau khi chạm đến vùng quá mua, các chỉ báo kỹ thuật như MFI, MACD, RSI đều có phản ứng suy yếu. Sự phân kỳ chưa thể hiện rõ trên các khung giao dịch. Do đó tại đây, VN-Index sẽ cần chinh phục mốc 1250 - 1255 điểm để có thể hướng tới các mốc kháng cự tiếp theo.

Trong thời gian tới, VN-Index sẽ cần thời gian kiểm định vùng đỉnh cũ tại 1250 - 1255 điểm. Nếu chỉ số kiểm định thành công, xu hướng mới sẽ được thiết lập, điểm số có thể hướng tới vùng 1280 - 1290 điểm. Ngược lại, nếu chỉ số không vượt qua được vùng kháng cự thì VN-Index sẽ tích lũy lại trên vùng đỉnh, tại đây có thể xuất hiện dấu hiệu phân kỳ. Hỗ trợ ngắn hạn của thị trường được thiết lập tại vùng giá 1210 điểm.

CHIẾN LƯỢC HÀNH ĐỘNG

VN-Index cần thời gian kiểm định lại vùng đỉnh 1250 - 1255 điểm rồi mới có thể xác nhận xu hướng mới. Trong giai đoạn này, thị trường sẽ xảy ra rung lắt do đó nhà đầu tư giao dịch ngắn hạn cần cẩn trọng khi giải ngân mới. Ưu tiên đưa danh mục về trạng thái phòng thủ và quan sát phản ứng của thị trường tại các mốc kháng cự để có hành động cho thời gian tới.

Hỗ trợ ngắn hạn của thị trường được thiết lập tại vùng giá 1210 điểm.

BÁO CÁO CẬP NHẬT DOANH NGHIỆP

Báo cáo ngành hàng (23/02/2024)

TIN TỨC THẾ GIỚI

- Tập đoàn bất động sản Trung Quốc Country Garden đối mặt đơn kiện
- Mexico xem xét tăng thuế đối với 600 sản phẩm nhập từ châu Á
- Chính phủ Mỹ thoát cảnh phải đóng cửa ngay đầu tháng 3

TIN TỨC NỔI BẬT TRONG NGÀY

- CPI tháng 02/2024 tăng 1.04%, lạm phát cơ bản tăng 0.49% so với tháng trước
- Việt Nam xuất siêu 4,72 tỷ USD hai tháng đầu năm
- Công ty Trung Quốc muốn mua 10% vốn của Bách Hóa Xanh: Quản lý 27 tỷ USD tài sản, từng sở hữu 20% Thế giới Di động

Lịch sự kiện đáng chú ý

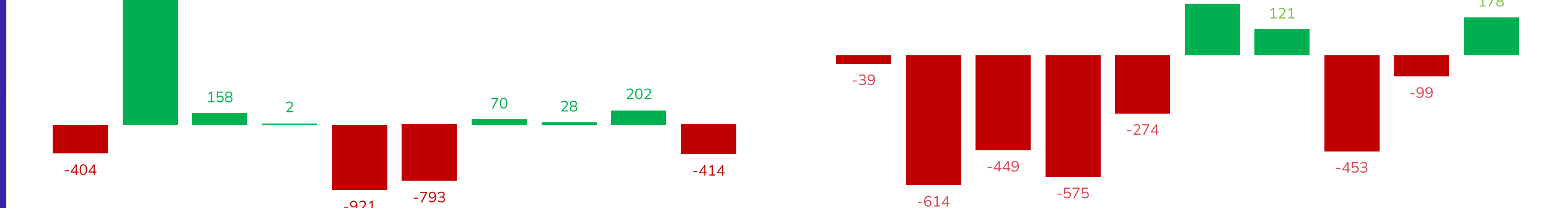
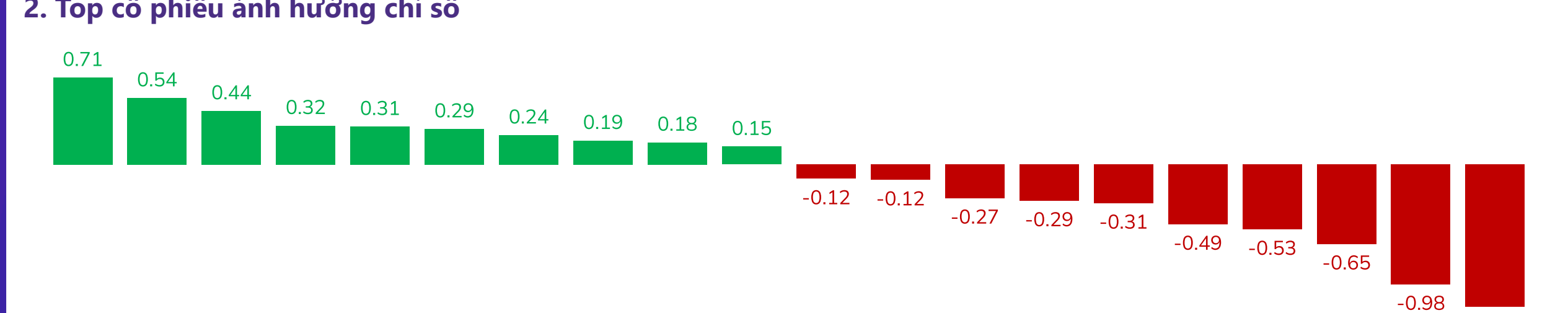
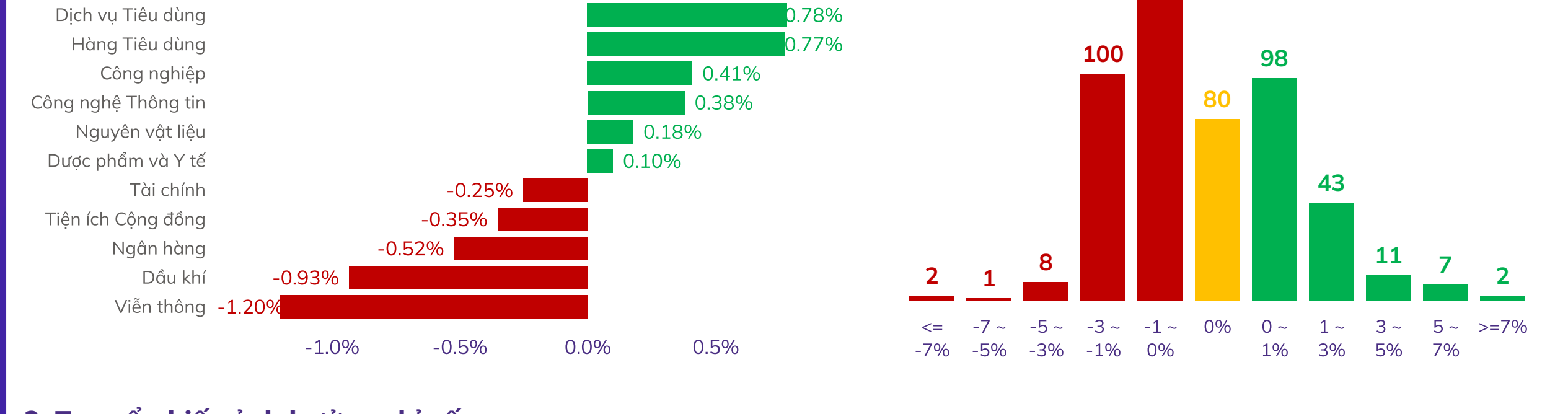
- 01/03/2024: Công bố chỉ số quản lý thu mua (PMI)
- FTSE công bố danh mục
- Quỹ MSCI thực hiện cơ cấu danh mục

Chỉ số thị trường Việt Nam	29/02/2024	(+/-) 1 phiên	(+/-) 7 phiên	(+/-) 30 phiên
VNINDEX	1,252.73	-0.15%	1.84%	8.49%
VNINDEX GTGD (Tỷ VND)	26,075.35	15.26%	15.70%	14.77%
HNX	235.46	0.13%	0.69%	2.24%
HNX GTGD (Tỷ VND)	2,159.97	11.86%	49.69%	7.61%
Upcom	90.63	0.10%	0.02%	4.29%
Upcom GTGD (Tỷ VND)	630.51	-23.22%	4.71%	-21.37%
P/E VNindex (x)	14.51	-0.14%	1.82%	3.27%
P/B VNindex (x)	1.79	0.00%	1.70%	3.47%

TOP TĂNG/GIẢM THEO VỐN HÓA TRÊN SÀN HOSE										
Top cổ phiếu Bluechip	Top 5 mã tăng giá 1 phiên	Top 5 mã giảm giá 1 phiên	Top 5 mã tăng giá 7 phiên	Top 5 mã giảm giá 7 phiên	Top 5 mã tăng giá 30 phiên	Top 5 mã giảm giá 30 phiên				
1	KDH 6.94%	VRE -4.68%	TCB 8.21%	VIC -4.76%	GVR 40.20%	SAB -4.26%				
2	MSI 3.07%	VHM -2.25%	HPG 7.64%	VHM -3.56%	TCB 21.79%	VJC -2.09%				
3	SSI 2.49%	BID -1.67%	VCB 6.69%	VIB -1.79%	KDH 15.89%					
4	MWG 1.99%	VIC -1.32%	BID 6.53%	PDR -1.69%	BID 15.22%					
5	SAB 1.39%	POW -1.27%	SSI 5.87%	NVL -1.44%	FPT 15.10%					
Top cổ phiếu Mid cap	Top 5 mã tăng giá 1 phiên	Top 5 mã giảm giá 1 phiên	Top 5 mã tăng giá 7 phiên	Top 5 mã giảm giá 7 phiên	Top 5 mã tăng giá 30 phiên	Top 5 mã giảm giá 30 phiên				
1	STG 5.86%	PSH -2.50%	VHC 15.38%	ITA -6.61%	SIP 33.76%	HNG -15.92%				
2	NLG 3.66%	PHR -1.94%	ANV 12.70%	IJC -4.22%	SZC 22.93%	EIB -8.35%				
3	VGC 3.17%	HCM -1.93%	EVF 12.61%	HBC -4.03%	DGC 22.27%	HAG -7.25%				
4	BMP 3.08%	ACG -1.71%	BMP 11.32%	BCM -3.80%	HNA 21.08%	LGC -6.47%				
5	VHC 2.94%	ITA -1.62%	DGC 10.13%	EIB -3.72%	DBC 17.25%	DXS -5.15%				
Top cổ phiếu Small cap	Top 5 mã tăng giá 1 phiên	Top 5 mã giảm giá 1 phiên	Top 5 mã tăng giá 7 phiên	Top 5 mã giảm giá 7 phiên	Top 5 mã tăng giá 30 phiên	Top 5 mã giảm giá 30 phiên				
1	FTS 6.94%	VDP -5.85%	DHM 35.14%	VFG -12.16%	SFG 63.57%	FIR -27.03%				
2	SBA 6.94%	COM -4.50%	SFG 27.60%	HRC -11.67%	VFG 59.01%	FDC -17.22%				
3	BVI 6.93%	ABR -3.38%	FRT 14.35%	CCI -7.96%	FRT 48.26%	APC -16.84%				
4	BKG 6.88%	SRC -3.37%	SBA 14.31%	CVT -6.82%	TVB 39.66%	PMG -16.00%				
5	TNT 6.77%	CCI -2.80%	SRC 12.50%	FIR -5.14%	D2D 36.15%	OGC -11.53%				

TỔNG HỢP CHỈ SỐ THỊ TRƯỜNG THẾ GIỚI, TỶ GIÁ VÀ HÀNG HÓA				
	29/02/2024	(+/-) 1 phiên	(+/-) 7 phiên	(+/-) 30 phiên
TTCK Toàn cầu				
DAX	17,678.19	0.44%	3.27%	6.78%
Dow Jones	38,996.39	0.12%	0.99%	4.08%
FTSE 100	7,630.02	0.07%	-0.42%	2.25%
Nikkei 225	39,166.19	-0.11%	2.09%	10.40%
S&P 500	5,096.27	0.52%	2.30%	6.60%
Tỷ giá				
USD/VND	24,510.00	0.25%	0.45%	0.74%
USD/JPY	150.10	-0.07%	0.54%	3.90%
GBP/USD	1.26	0.00%	0.00%	-0.79%
EUR/USD	1.08	0.00%	0.00%	-0.92%
Năng lượng				
Dầu thô Brent	83.13	-0.41%	1.14%	7.14%
Khí tự nhiên	1.56	-3.11%	-15.68%	-42.22%
Than	119.25	-0.42%	-1.04%	-9.35%
Kim loại và vật liệu xây dựng				
Đồng	3.84	2.13%	3.50%	1.05%
Gỗ	563.29	1.40%	2.32%	-1.95%
Thép	3,901.00	0.44%	0.10%	-1.27%
Vàng	2,014.01	0.04%	-0.50%	-0.77%
Quặng sắt	128.00	0.00%	-4.12%	-10.18%
Bạc	23.40	-0.04%	3.54%	1.96%
Thép cuộn cán nóng	810.00	-1.82%	-2.88%	-23.44%
Nông nghiệp				
Cà phê	190.85	0.82%	1.09%	4.40%
Cao su	154.30	0.78%	1.18%	3.42%
Lợn hơi	85.23	0.27%	6.07%	11.59%
Đường	23.30	-1.10%	-0.98%	11.48%
Lúa mì	559.25	-1.37%	-4.97%	-6.21%

BIỂU ĐỒ TOÀN CẢNH THỊ TRƯỜNG NGÀY 29/02/2024



5. Top GTGD NĐT nước ngoài trong phiên			6. Top GTGD NĐT tự doanh trong phiên		
Top 5 mua	GTGD ròng (triệu đồng)	KLGD (CP)	Top 5 mua	GTGD ròng (triệu đồng)	KLGD (CP)
SSI	1,777,000	1,777,000	FUEVFVND	1,777,000	1,777,000
HPG	91,054	57,224	E1VFN30	79,888	63,400
NLG	56,366	1,432,100	VNM	45,460	631,400
KDH	48,221	1,418,390	VRE	18,465	689,100
KBC	40,384	1,303,700	TCB	18,335	434,600

Top 5 bán			Top 5 bán		
GTGD ròng (triệu đồng)	KLGD (CP)	GTGD ròng (triệu đồng)	KLGD (CP)		
FUEVFVND	-2,400,000	-2,400,000	BID	-383,300	
HCM	-2,200,000	-2,200,000	ASM	-1,100,000	
VNM	-1,597,000	-1,597,000	NVL	-1,100,000	
VRE	-1,200,000	-1,200,000	SSI	-1,100,000	
VHM	-1,100,000	-1,100,000	AAA	-1,100,000	

Trải nghiệm ngay ứng dụng ABS invest

Mở tài khoản để tham gia room tư vấn của Trung tâm tư vấn Đầu tư ABS

Công ty Cổ phần Chứng khoán An Bình

Địa chỉ: 36 P. Hoàng Cầu, Ô Chợ Dừa, Đống Đa, Hà Nội

Điện thoại: 024 3562 4626 Ext: 151

Email: research@abs.vn

Website: ABS.VN

KHUYẾN CÁO

Báo cáo này được phát hành bởi Phòng Phân tích Đầu tư - Công ty Cổ phần Chứng khoán An Bình (ABS). Người sử dụng không được phép sao chép, chuyển giao, sửa đổi, đăng tải lên các phương tiện truyền thông mà không có sự đồng ý bằng văn bản của ABS.

Các thông tin, nhận định được ABS đưa ra dựa trên nguồn tin đáng tin cậy. Người sử dụng báo cáo cần tự chịu trách nhiệm khi sử dụng thông tin để ra quyết định mua, bán chứng khoán.

Trải nghiệm ngay ABS invest tại đây

Giải thưởng

BEST STOCK TRADING APP

ABS INVEST

ỨNG DỤNG GIAO DỊCH CỔ PHIẾU

TỐT NHẤT VIỆT NAM 2023

Trợ bởi Global Business Outlook 2023 (GBO 2023)

GLOBAL BUSINESS OUTLOOK AWARDS 2023 WINNER