

TOÀN CẢNH THỊ TRƯỜNG
BẢN TIN TUẦN

25/03/2024 – 29/03/2024

TOÀN CẢNH THỊ TRƯỜNG



Trải nghiệm ngay ứng dụng ABS invest



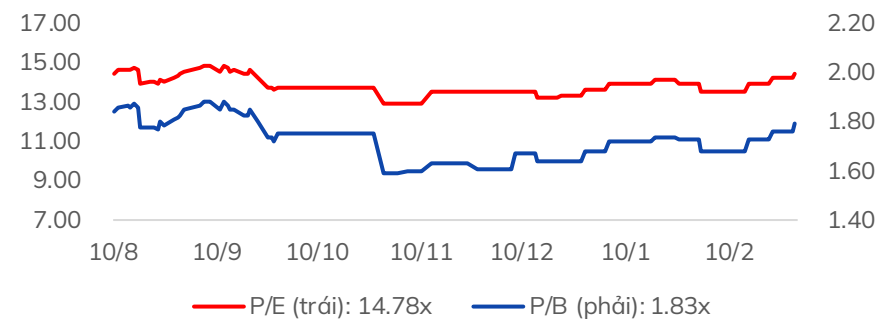
Mở tài khoản để tham gia room tư vấn của Trung tâm Tư vấn Đầu tư ABS

Diễn biến VNIndex tuần qua



| Chỉ số | % 7 ngày | % 30 ngày | Tổng GTGD 7 ngày (tỷ đ) | % GTGD TB 10 tuần |
|---------------|----------|-----------|-------------------------|-------------------|
| VNINDEX | ▲ 0.89% | ▲ 9.32% | 207,272 | 156% |
| HNXINDEX | ▲ 1.46% | ▲ 4.82% | 19,280 | 169% |
| UPINDEX | ▼ -0.63% | ▲ 2.92% | 4,792 | 96% |
| VN30 | ▲ 0.93% | ▲ 9.31% | 77,389 | 142% |
| VN30F1M | ▲ 1.04% | #DIV/0! | 237,654 | 114% |
| HNX30 | ▲ 2.97% | ▲ 7.81% | 16,530 | 174% |
| VNDIAMOND | ▲ 0.50% | ▲ 11.06% | 44,392 | 151% |
| VN FIN SELECT | ▲ 1.84% | ▲ 8.99% | 71,927 | 144% |

Chỉ số định giá của VNIndex



Nhận định thị trường

“Nhịp tăng tiếp theo”: Kết thúc tuần giao dịch, VN-Index tăng +18.02 điểm (+1.43%) lên mức 1281.8 điểm. Khối lượng giao dịch trên sàn HOSE đạt 5.57 tỷ cổ phiếu, tăng +20% so với tuần giao dịch trước. Chỉ số VN30 tăng +27.72 điểm (+2.21%) lên mức 1284.14 điểm. Khối lượng giao dịch tăng +20.6% so với tuần trước với 1.52 tỷ cổ phiếu giao dịch.

Đà tăng giá mạnh trong tuần vừa qua của VN-Index thể hiện rõ trên đồ thị với 2 phiên tăng liên tiếp tạo khoảng Gap mở. Lực tăng này chủ yếu đến từ nhóm ảnh hưởng đến chỉ số như Ngân hàng, Bất động sản, đặc biệt dòng tiền đã có dấu hiệu quay trở lại 2 nhóm này khi tỷ trọng tăng lần lượt +2.13 điểm phần trăm và +5.36 điểm phần trăm. Nhóm Dịch vụ tài chính trong tuần qua ghi nhận dòng tiền lớn tuy nhiên đã giảm -1.86 điểm phần trăm so với tuần trước. Thống kê cho thấy các nhóm ngành tăng điểm mạnh gồm Ô tô và phụ tùng (+2.44%), Ngân hàng (+2.22%), Bất động sản (+1.25%), Bán lẻ (+1.03%). Nhóm VN30 ghi nhận tăng điểm mạnh nhất với +2.21%, xếp sau đó là VN MID +1.08% trong khi VNSML ghi nhận giảm -0.5%.

Ở tuần qua, các cổ phiếu đóng góp tích cực đến VN-Index gồm TCB (+4.1 điểm), BID (+2.19 điểm), VIB (+2.13 điểm), MBB (+2.09 điểm). Ở chiều ngược lại, các cổ phiếu kéo chỉ số giảm điểm bao gồm VNM (-0.71 điểm), BCM (-0.64 điểm), DGC (-0.55 điểm).

Về giá trị giao dịch ròng, khối ngoại bán ròng -5705 tỷ đồng, tập trung ở FUEVFNDD, VNM, VHM, MSN; nhóm Tự doanh bán ròng -610.68 tỷ đồng, tập trung ở STB, FUEVFNDD, EIB, VIX.

Phân tích kỹ thuật: VN-Index đã kiểm định thành công đường MA10 trên biểu đồ tuần, tương đương mốc 1223 điểm sau đó rút chân lên với khối lượng giao dịch cao gần sát phiên kỷ lục 15/11/2021 là 5.57 tỷ cổ phiếu. Trong tuần, chỉ số đã bứt phá khỏi vùng hộp 1235 – 1280 điểm và kết thúc phiên giao dịch bằng cây nến Doji. Nhóm chủ lực nâng đỡ thị trường đến từ phía Ngân hàng, Bất động sản khi 2 nhóm này đều chiếm tỷ trọng dòng tiền vào lớn đồng pha với giá tăng. Cấu trúc của biểu đồ VN-Index trên khung tuần thể hiện nỗ lực tăng giá tích cực, đặc biệt là phá đỉnh với khối lượng cao hơn tuần trước, do đó thị trường có khả năng hướng đến mốc kháng cự xa hơn tại 1314 – 1330 điểm.

Trên các biểu đồ khung nhỏ, đường giá vận động tích cực trong vùng 1235 – 1280 điểm sau đó bứt phá thành công khỏi vùng tích lũy đi ngang. Khối lượng mua tăng vọt áp đảo khối lượng bán cao trước đó, góp tin hiệu tăng vững chãi cho nhịp tăng sắp tới. Các chỉ báo kỹ thuật cũng cho tín hiệu tích cực với MACD vượt lên đường Zero, chỉ báo dòng tiền MFI hay RSI cũng ghi nhận trạng thái tương tự.

Phân tích kỹ thuật:

Xét về xu hướng của thị trường chung, như chúng tôi đã đề cập từ nhận định trước đó, VN-Index sau khi kiểm định vùng hộp 1235 – 1280 điểm thành công sẽ tiếp tục xu hướng tăng tiếp diễn lên vùng kháng cự mới tại 1314 – 1330 điểm. Trong phiên 22/3, chỉ số đã chinh phục thành công vùng hộp với khối lượng tăng, do đó trong giai đoạn tới thị trường sẽ tiếp tục hướng tới vùng kháng cự mới. Trong trường hợp VN-Index xuất hiện rung lắc do cung chốt lời tại vùng đỉnh, chỉ số có thể về kiểm định lại vùng đã bứt lên trước đó tại 1280 điểm.

Điểm đáng chú ý trong tuần qua, nhà đầu tư nước ngoài và khối tự doanh cty chứng khoán duy trì đà bán ròng, trong khi đó nhà đầu tư cá nhân và tổ chức trong nước mua ròng. Điều này có thể dẫn tới sự fomo trong quá trình giao dịch và nhịp tăng lần này sẽ không được bền vững.

Hỗ trợ của nhịp lên trung hạn của thị trường tại mốc 1230 điểm

Chiến lược hành động:

Dòng tiền lớn tiếp tục luân chuyển qua các nhóm ngành hỗ trợ điểm số thị trường, VN-Index có khả năng hướng đến mục tiêu xa hơn tại 1314 – 1330 điểm. Tuy nhiên giai đoạn vận động trên vùng đỉnh có thể sẽ xuất hiện nhịp rung lắc từ các nhà đầu tư chốt lời ngắn hạn. Trong trường hợp này, chỉ số có thể kiểm định lại mốc 1280 đã vượt qua trước đó.

Các cổ phiếu Midcap đã có sự tích lũy trong giai đoạn vừa qua đang được dòng tiền ủng hộ. Do đó nhà đầu tư như giao dịch ngắn hạn có thể ưu tiên lựa chọn các cổ phiếu thuộc nhóm này để có hiệu quả sinh lời tốt nhất. Nhà đầu tư cần quản trị danh mục cẩn thận, theo sát phản ứng của thị trường để có hành động phù hợp.

Hỗ trợ ngắn hạn của thị trường được thiết lập tại vùng giá 1230 điểm.



Trải nghiệm ngay ứng dụng ABS invest



Mở tài khoản để tham gia room tư vấn của Trung tâm Tư vấn Đầu tư ABS

Tin tức nổi bật mới

- [Link:](#) Doanh nghiệp bán dẫn 'e ngại' vì ưu đãi thiếu nhất quán, mất điện cục bộ
- [Link:](#) Sản xuất công nghiệp dần phục hồi nhưng vẫn gặp khó
- [Link:](#) Bộ trưởng Nguyễn Văn Thắng: Phải nâng tỉ trọng vận tải hàng hải, đường thủy nội địa để giảm chi phí logistics
- [Link:](#) Xuất khẩu tôm sang Trung Quốc và Mỹ tăng mạnh

Lịch sự kiện đáng chú ý

- **28/03/2024:** FTSE Russell: Kỳ đánh giá phân hạng thị trường
- **29/03/2024:** Công bố số liệu kinh tế Việt Nam Quý I và 3 tháng

Báo cáo cập nhật doanh nghiệp

- [Link:](#) Bản tin tiêu điểm ngành hàng (22/03/2024)
- [Link:](#) DXP - Báo cáo cập nhật KQKD Q4/2023
- [Link:](#) SKG - Báo cáo cập nhật KQKD Q4/2023

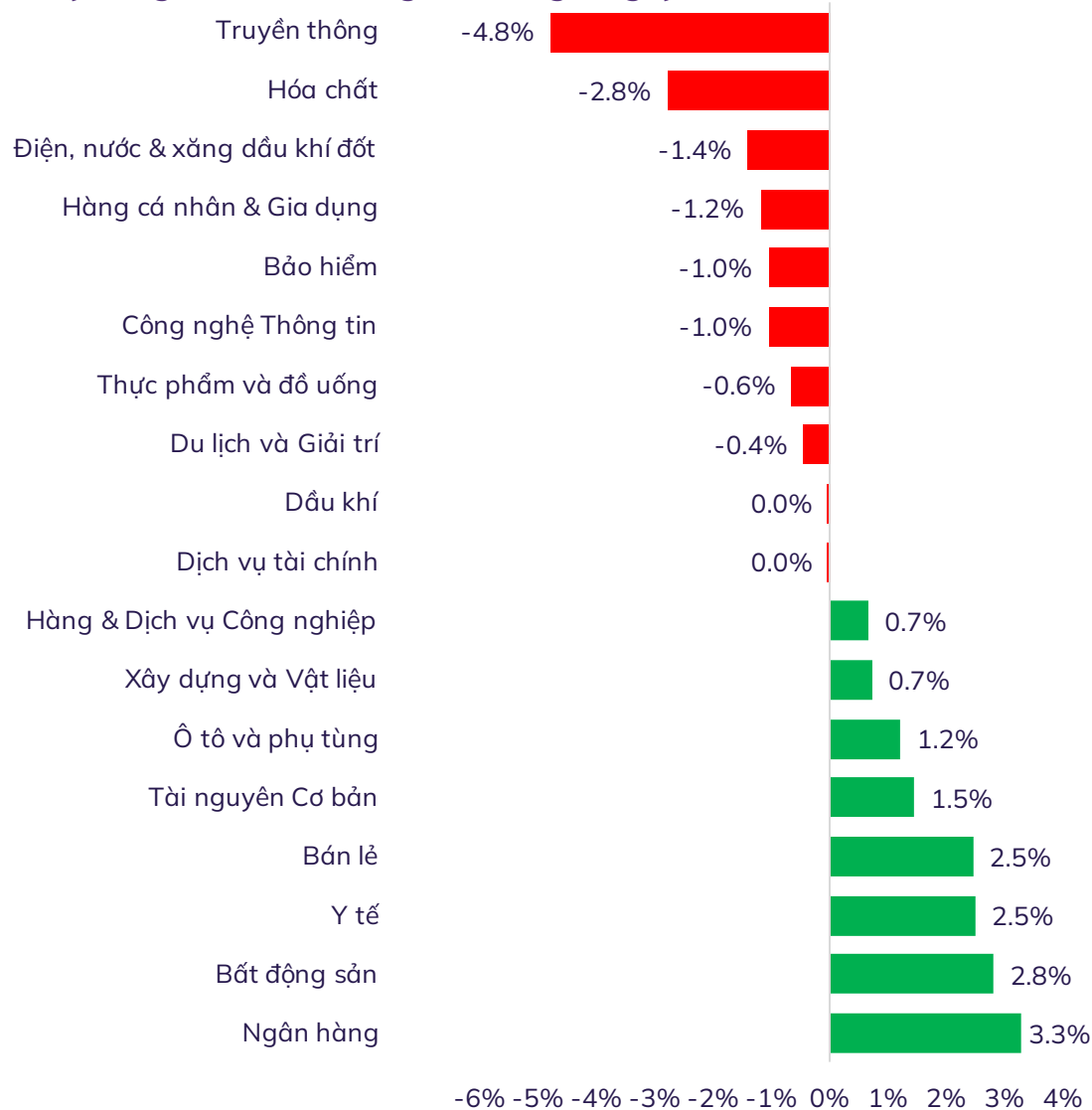


Trải nghiệm ngay ứng dụng ABS invest

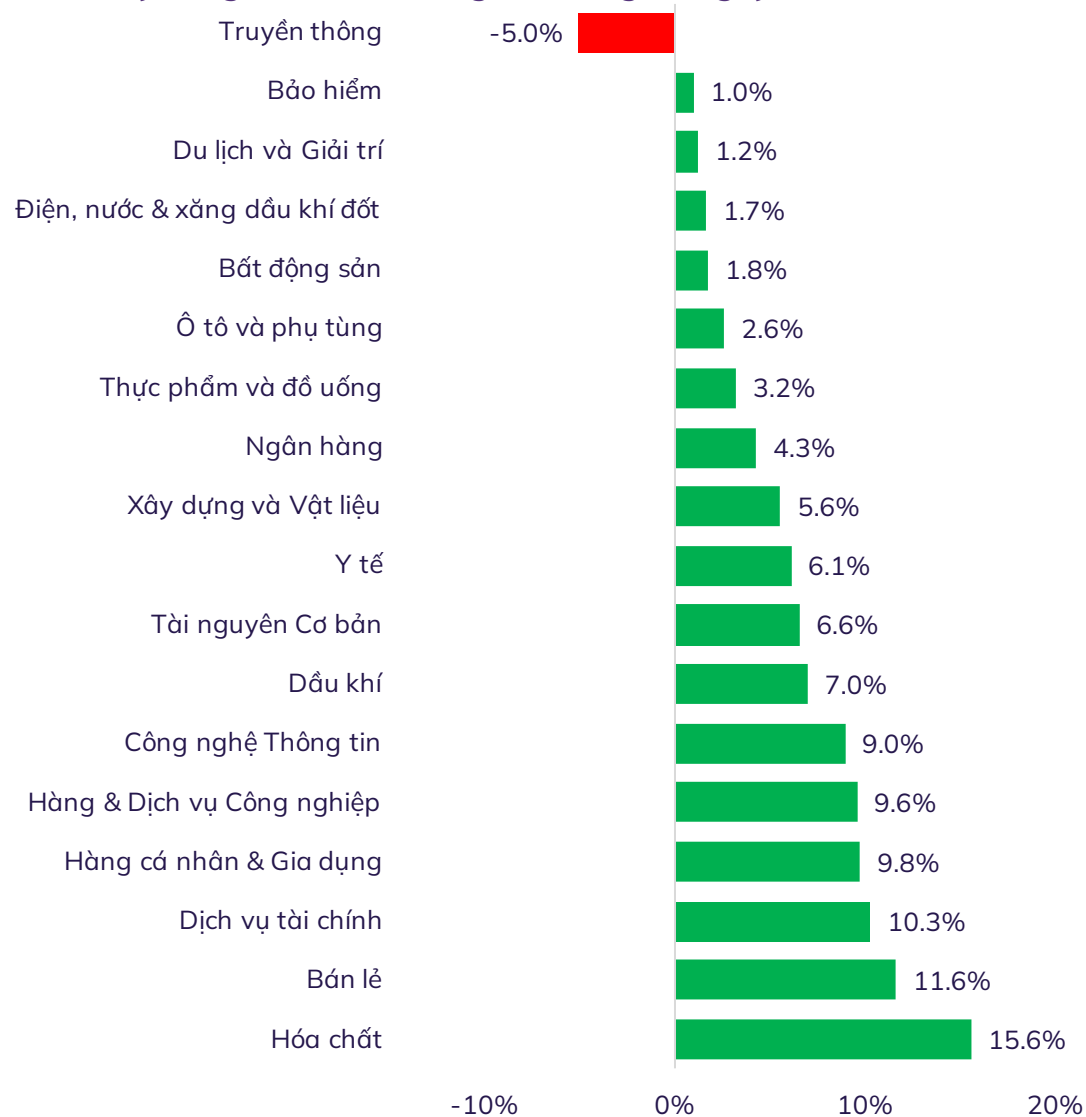


Mở tài khoản để tham gia room tư vấn của Trung tâm Tư vấn Đầu tư ABS

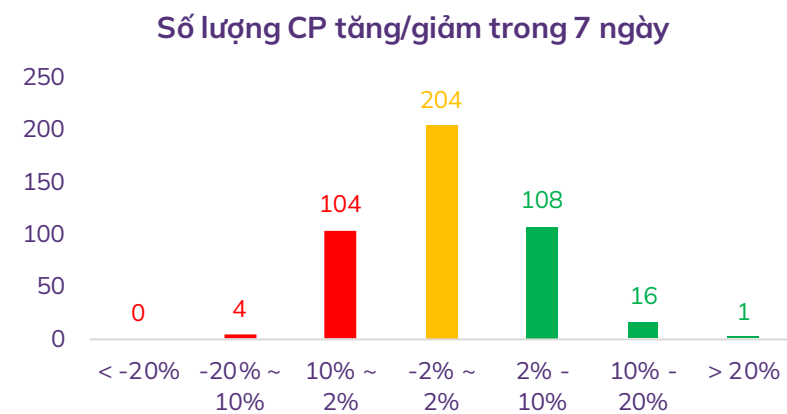
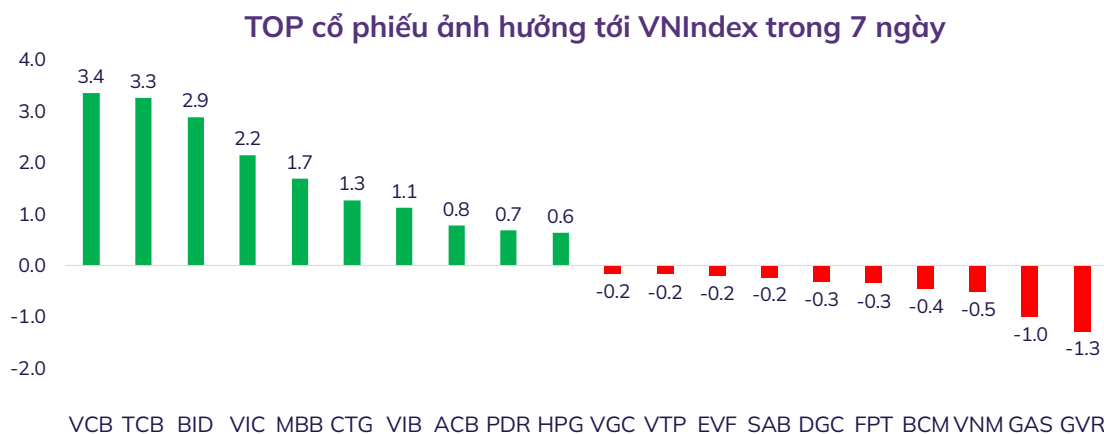
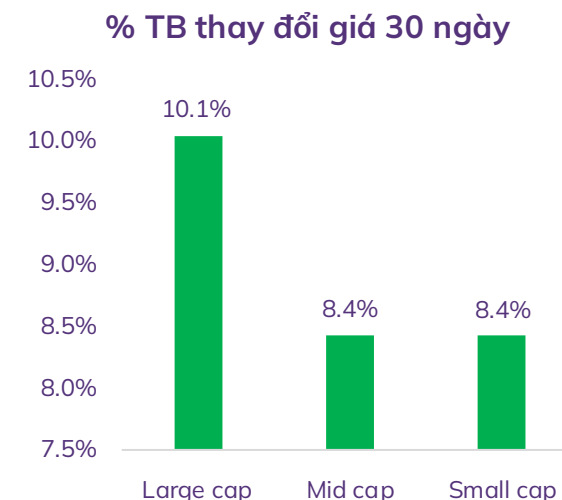
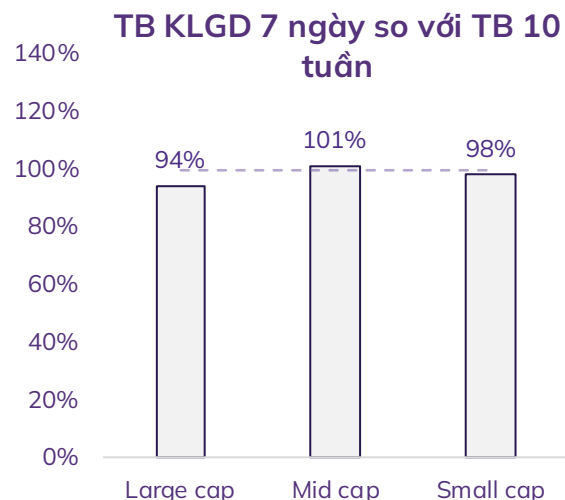
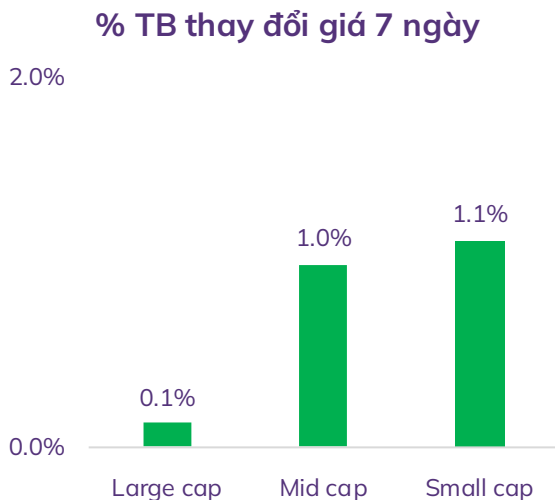
% thay đổi giá theo nhóm ngành trong 7 ngày



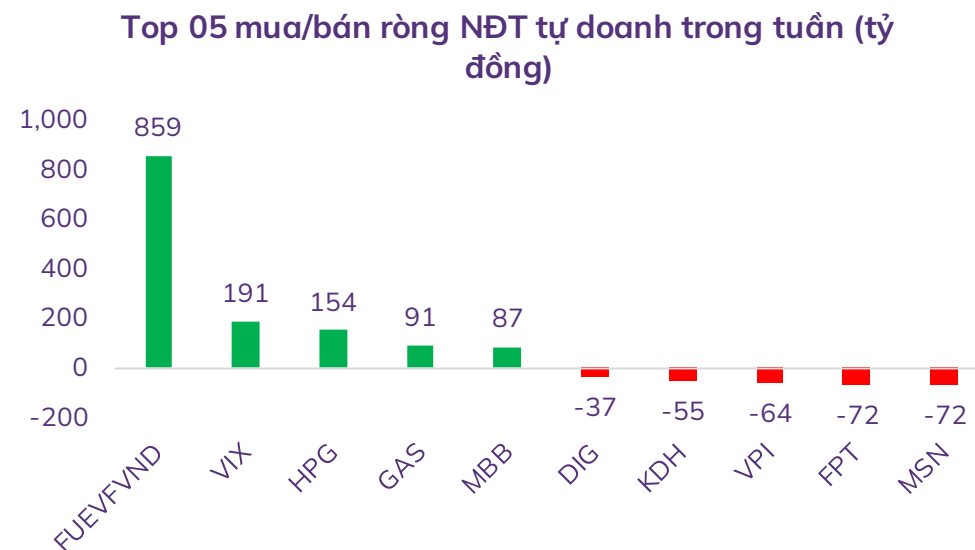
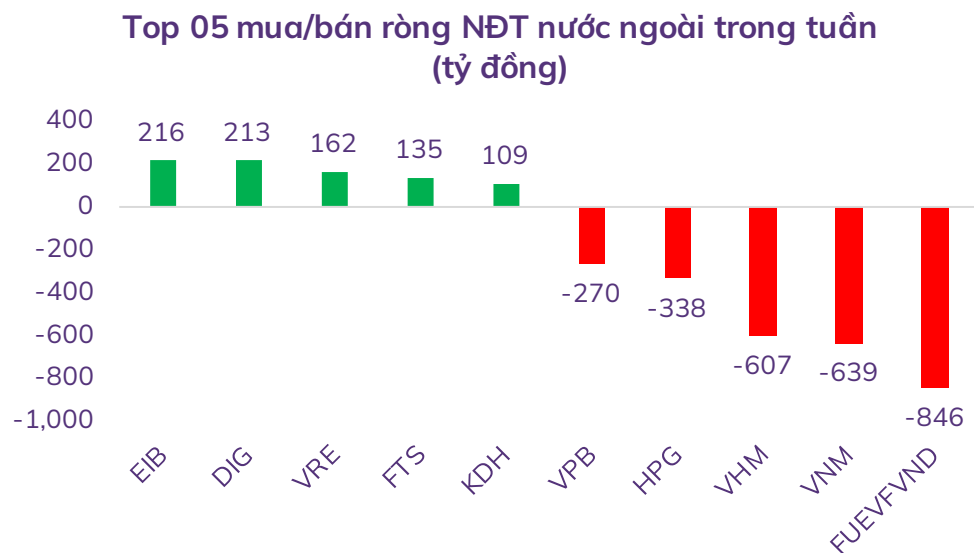
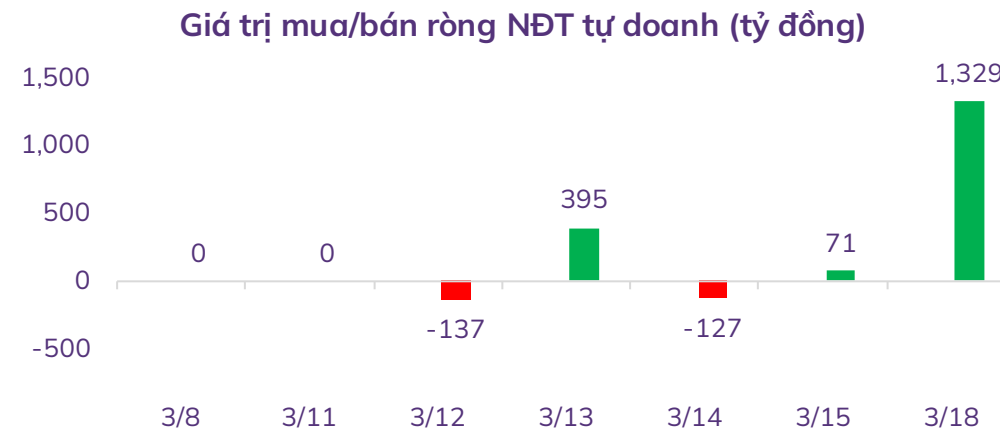
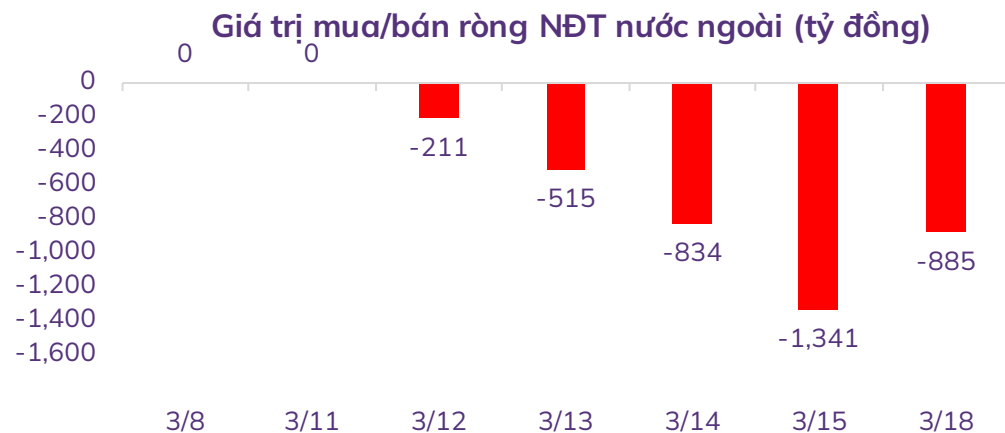
% thay đổi giá theo nhóm ngành trong 30 ngày



Độ rộng thị trường



Diễn biến NĐT nước ngoài và tự doanh



THỊ TRƯỜNG THẾ GIỚI



Trải nghiệm ngay ứng dụng ABS invest



Mở tài khoản để tham gia room tư vấn của Trung tâm Tư vấn Đầu tư ABS

Diễn biến chứng khoán thế giới và giá cả hàng hóa

| Chứng khoán | % 7 ngày | % 30 ngày | Năng lượng | % 7 ngày | % 30 ngày | Kim loại và VLXD | % 7 ngày | % 30 ngày | Nông nghiệp | % 7 ngày | % 30 ngày |
|--------------------|----------|-----------|---------------|----------|-----------|------------------|----------|-----------|-------------|----------|-----------|
| VNINDEX | 0.89% | 9.32% | Dầu thô | 3.78% | 11.77% | Vàng | -0.94% | -0.68% | Đường | -2.47% | 13.22% |
| Dow Jones | 1.99% | 2.85% | Dầu thô Brent | 1.84% | 9.21% | Bạc | 3.63% | 1.39% | Lợn hơi | 5.09% | 13.72% |
| DAX | 1.19% | 7.16% | Khí tự nhiên | -18.75% | -40.00% | Thép | -0.94% | -1.39% | Cao su | 1.05% | 3.84% |
| Nikkei 225 | 5.14% | 12.27% | Than | 0.21% | -8.90% | Quặng sắt | -3.76% | -10.18% | Lúa mì | -7.10% | -9.21% |
| Shanghai composite | 0.69% | 10.35% | Gasoline | -0.85% | 13.17% | Đồng | 2.67% | 1.32% | Cà phê | 0.08% | 2.86% |

Tin tức thế giới nổi bật

Nhu cầu dầu dự kiến tiếp tục vẫn ở mức cao. Cơ khát dầu thô không ngừng góp phần tạo nên quan điểm ngày càng tự tin từ các giám đốc điều hành tại hội nghị CERAWEEK năm nay được tổ chức bởi S&P Global. Bất chấp sự gia tăng của xe điện và năng lượng tái tạo, nhiều người tham dự phát biểu trong các cuộc phỏng vấn hoặc tại sự kiện tuần này cho biết họ kỳ vọng mức tiêu thụ dầu sẽ tăng trong nhiều năm tới, giáng một đòn mạnh vào việc đạt được mục tiêu khử carbon cho nền kinh tế toàn cầu.

Quan chức Fed dự kiến chỉ hạ lãi suất một lần trong năm 2024. Ông Raphael Bostic, Chủ tịch Fed chi nhánh Atlanta và là một thành viên trong ủy ban hoạch định chính sách của ngân hàng trung ương Mỹ, đã điều chỉnh dự báo về số đợt giảm lãi suất trong năm nay, đồng thời, ông Bostic nghĩ thời điểm nới lỏng chính sách có thể sẽ xảy ra vào khoảng cuối năm, muộn hơn so với nhận định trước.

Khu vực Kinh tế châu Âu sẽ áp dụng chính sách tài chính thắt chặt hơn. Các nhà lãnh đạo Liên minh châu Âu (EU) ngày 22/3 đã nhất trí về một chính sách tài chính thắt chặt hơn đối với Khu vực Kinh tế châu Âu (EEA) vào năm 2025, nhằm giúp giảm lạm phát và ổn định tài chính công, sau tình trạng chi tiêu quá mức do đại dịch COVID-19 và cuộc khủng hoảng giá năng lượng gây ra.

Đồ thị chỉ số Dow Jones



KHUYẾN CÁO SỬ DỤNG

Báo cáo này được viết và phát hành bởi Công ty Cổ phần Chứng khoán An Bình. Báo cáo này được viết dựa trên nguồn thông tin đáng tin cậy vào thời điểm công bố. Công ty Cổ phần Chứng khoán An Bình không chịu trách nhiệm về độ chính xác của những thông tin này.

Quan điểm, dự báo và những ước lượng trong báo cáo này chỉ thể hiện ý kiến của tác giả tại thời điểm phát hành. Những quan điểm này không thể hiện quan điểm chung của Công ty Cổ phần Chứng khoán An Bình và có thể thay đổi mà không cần báo cáo trước. Báo cáo này chỉ nhằm mục đích cung cấp thông tin cho các tổ chức đầu tư cũng như các nhà đầu tư cá nhân của Công ty Cổ phần Chứng khoán An Bình và không mang tính chất mời chào mua hay bán bất kỳ chứng khoán nào được thảo luận trong báo cáo này. Quyết định của nhà đầu tư nên dựa vào những sự tư vấn độc lập và thích hợp với tình hình tài chính cũng như mục tiêu đầu tư riêng biệt.

Báo cáo này không được phép sao chép, tái tạo, phát hành và phân phối với bất kỳ mục đích nào nếu không được sự chấp thuận bằng văn bản của Công ty Cổ phần Chứng khoán An Bình. Xin vui lòng ghi rõ nguồn trích dẫn nếu sử dụng các thông tin trong báo cáo này.

Thông tin liên hệ

Phòng Phân tích - Công ty Cổ phần Chứng khoán An Bình

Tầng 16, tòa nhà Geleximco, 36 Hoàng Cầu, Đống Đa, Hà Nội

Điện thoại: (024) 35624626 Số máy lẻ: 151

Email: research@abs.vn

Website: www.abs.vn



Trải nghiệm ngay ứng dụng ABS Invest



Mở tài khoản để tham gia room tư vấn của Trung tâm Tư vấn Đầu tư ABS



The banner features the ABS logo on the left. In the center, the word "Giải thưởng" (Award) is written in a cursive font above the text "BEST STOCK TRADING APP ABS INVEST". Below this, it says "ỨNG DỤNG GIAO DỊCH CỔ PHIẾU TỐT NHẤT VIỆT NAM 2023" and "Trao bởi Global Business Outlook 2023 (GBO 2023)". On the right, there is a large trophy and a smartphone displaying the ABS Invest app interface. A small award certificate from "GLOBAL BUSINESS OUTLOOK AWARDS 2023" is also visible, naming ABS Invest as the winner.