TOÀN CẢNH THỊ TRƯỜNG - BẢN TIN NGÀY 09/01/2024

VNINDEX	HNX	UPCOM	DOW JONES	NIKKEI 225	DAX
1,160.19 +0.48%	233.33 +0.24%	87.79 -0.16%	37,683.01 +0.58%	33,377.42 +0.27%	16,716.47 +0.74%

Biểu đồ VNINDEX

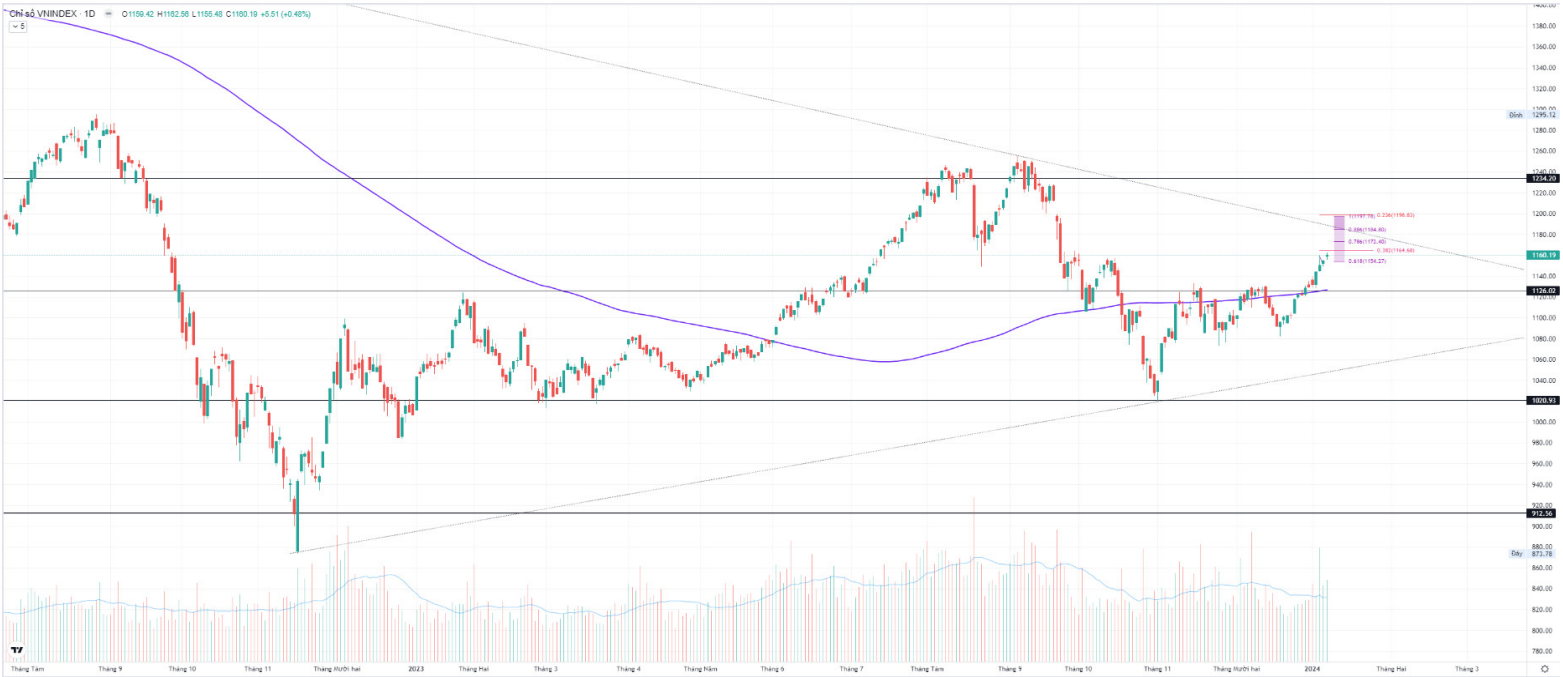

Nhận định thị trường và chiến lược

"Đầu tuần hưng phấn"

Kết thúc phiên giao dịch, VN-Index tăng +5.51 điểm (+0.48%) lên mức 1160.19 điểm, tổng giá trị giao dịch trên sàn HOSE đạt 17.08 nghìn tỷ đồng, tăng 11.3% so với phiên trước. Chỉ số VN30 tăng nhẹ +2.38 điểm (+0.2%) lên mức 1163.52 điểm, trong đó ghi nhận 16 mã tăng, 1 mã tham chiếu và 13 mã giảm.

Nối tiếp đà tăng từ tuần trước, VN-Index mở phiên giao dịch trong sắc xanh với lực mua chủ động tăng cao đến từ nhóm Bất động sản, Ngân hàng và một vài cổ phiếu nhóm VNMID. Một số cổ phiếu tăng nổi bật với khối lượng giao dịch tăng mạnh như CII, EVF, DIG, ORS. Cuối phiên chiều, lực bán chủ động dâng cao khiến thị trường bớt hưng phấn, tuy nhiên đã xuất hiện sự phân hóa trong từng nhóm ngành. Nhóm tăng điểm dẫn đầu với thanh khoản lớn là Ngân hàng (+1.21%), Xây dựng (+0.95%), Bất động sản (+0.72%), Dịch vụ tài chính (+0.59%). Ngược lại các nhóm ghi nhận giảm điểm gồm Truyền thông (-4.32%), Bán lẻ (-1.26%), Hóa chất (-0.88%).

Diễn biến của các nhóm chỉ số thị trường chính: VNIndex (+0.48), HNXIndex (+0.24%), UPCOMIndex (-0.16%), VN30 (+0.2%), HNX30 (+0.61%), VNMID (+0.37%), VNSML (+0.73%), VNDIAMOND (+0.44%), VNFINLEAD (+0.44%), VNCOND (-0.67%), VNCONS (-0.99%).

Các cổ phiếu tác động tăng điểm tới VN-Index chủ yếu đến từ nhóm Ngân hàng gồm BID (+2.67 điểm), VCB (+0.83 điểm), TCB (+0.78 điểm), CTG (+0.73 điểm) trong khi đó cổ phiếu kéo giảm điểm chỉ số gồm MSN (-0.46 điểm), VNM (-0.31 điểm), GVR (-0.29 điểm). Khối ngoại bán ròng với -249 tỷ đồng, trong đó quỹ FUEVFVND chiếm phần lớn lực bán với -181.52 tỷ. Các cổ phiếu được nước ngoài mua ròng gồm VCB (+63.52 tỷ), OCB (+43.44 tỷ), NLG (+41.74 tỷ).

PHÂN TÍCH KĨ THUẬT

VN-Index tiếp đà hồi phục khi tăng mở Gap hơn 8 điểm ngay đầu phiên sáng, tuy nhiên lực cung xuất hiện áp đảo khi chỉ số chạm ngưỡng 1162,5. Chỉ số kết phiên với cây nến Doji lưỡng lự.

Trên biểu đồ khung ngày, VN-Index hình thành cây nến lưỡng lự trên mốc 1160. Tính từ tuần trước, thị trường đã có 4 phiên liên tiếp hồi phục với thanh khoản dần cải thiện. Điều này thể hiện động lượng của thị trường khá mạnh mẽ nhưng lại giảm dần khi gần chạm đến vùng kháng cự do tâm lý chốt lời của nhà đầu tư. Nhóm Ngân hàng duy trì phong độ và đóng góp phần lớn lực kéo điểm cho chỉ số.

Trên biểu đồ khung 1H, VN-Index bám đường MA10 đi lên và chưa có dấu hiệu của việc điều chỉnh. Các chỉ báo kỹ thuật đang duy trì trên ngưỡng quá bán và vận động khá tích cực cùng với các đường MA ngắn nằm trên các đường MA dài. Hiện tại vùng 1160 điểm khá nhạy cảm, thị trường sẽ cần kiểm định kỹ lưỡng để tăng tính tin cậy đối với mốc kháng cự này trước khi hướng đến mục tiêu 2 tại 1180 điểm. Như vậy, VN-Index vẫn đang đi theo kịch bản tích cực mà chúng tôi đưa ra. Các nhóm ngành mang tính thị trường như Ngân hàng, Chứng khoán cho thấy xu hướng tiếp theo của chỉ số và hiện tại các nhóm ngành này vận động khá tích cực. Tuy nhiên trong giai đoạn này VN-Index sẽ gặp rung lắc do cung chốt lời và tâm lý e ngại rủi ro của nhà đầu tư.

Trong kịch bản thị trường không duy trì được dòng tiền tham gia tích cực, lực cung gia tăng chốt lời khi thị trường tiệm cận vùng kháng cự 1160-1180 điểm thì mốc 1130 sẽ là mốc hỗ trợ động cho nhịp tăng mới này. Tại đây nếu chỉ số kiểm định không thành công thì hoàn toàn có khả năng quay lại kiểm định 1110 điểm và tiếp tục giao dịch đi ngang trong vùng 1080 – 1130. Tuy nhiên chúng tôi nghiêng về kịch bản tích cực nhiều hơn.

Mốc hỗ trợ động của VN-Index là 1130 điểm. Mốc hỗ trợ quan trọng của thị trường là vùng 1020 điểm.

CHIẾN LƯỢC HÀNH ĐỘNG

VN-Index dự kiến giao dịch trong biên độ ±10 điểm trước khi tiến tới mốc kháng cự xa hơn tại 1160 – 1180 điểm. Thị trường tiếp tục gặp phản ứng tại mốc mục tiêu 1, nhà đầu tư đang có vị thế an toàn trong danh mục thì tiếp tục nắm giữ đến hết xu hướng, tránh giao dịch cuốn chiếu đánh mất vị thế tốt của mình.

Mốc hỗ trợ động của VN-Index là 1130 điểm. Mốc hỗ trợ quan trọng của thị trường là vùng 1020 điểm.

BÁO CÁO CẬP NHẬT DOANH NGHIỆP

- Báo cáo ngành hàng (05/01/2024)

TIN TỨC THỊ TRƯỜNG THẾ GIỚI

- Triển vọng lạm phát tại Mỹ giảm củng cố sự lạc quan của Fed
- Goldman Sachs dự báo giá dầu tăng gấp đôi nếu cuộc khủng hoảng Biển Đỏ kéo dài?
- Bank of America: Các công ty dầu mỏ Mỹ sẽ đối mặt năm 2024 đầy thử thách

TIN TỨC NỔI BẬT TRONG NGÀY

- Lọc hóa dầu Bình Sơn sản xuất hơn 1 triệu tấn xăng dầu cho dịp cận Tết
- Sản lượng thép xây dựng của Hoà Phát lên cao nhất 20 tháng
- Động thái đầu tiên trên kênh OMO trong năm 2024 của NHNN

LỊCH SỰ KIỆN ĐÁNG CHÚ Ý

11/01/2024: Công bố chỉ số Giá tiêu dùng CPI tháng 12/2023
12/01/2024: Chỉ số Giá sản xuất PPI tháng 12/2023

Chỉ số thị trường Việt Nam	**08/01/2024**	**(+/-%) 1 phiên**	**(+/-%) 7 phiên**	**(+/-%) 30 phiên**
VNINDEX	1,160.19	0.48%	2.77%	6.63%
VNINDEX GTGD (Tỷ VND)	19,165.26	17.86%	23.82%	62.51%
HNX	233.33	0.24%	0.86%	4.22%
HNX GTGD (Tỷ VND)	1,714.72	50.31%	57.68%	53.10%
Upcom	87.79	-0.16%	0.94%	3.89%
Upcom GTGD (Tỷ VND)	727.18	48.05%	-3.71%	112.57%
P/E VNindex (x)	14.00	0.86%	2.87%	6.79%
P/B VNindex (x)	1.73	1.17%	2.98%	6.79%

TOP KHUYẾN NGHỊ CỦA ABS

STT	Mã	Ngày khuyến nghị	Giá khuyến nghị	Giá mục tiêu	Giá hiện tại	Giá cắt lỗ	Lãi dự kiến	Lãi lỗ hiện tại	Trạng thái
1	VCI	27/12/2023	42,000	47,700	42,700	39,900	13.57%	1.70%	Nắm giữ
2	ANV	27/12/2023	31,200	35,900	31,950	28,300	15.06%	2.40%	Nắm giữ
3	KBC	27/12/2023	31,700	33,900	32,300	30,900	6.94%	1.90%	Nắm giữ
4	GEX	27/12/2023	23,450	26,000	22,250	22,000	10.90%	-5.12%	Nắm giữ
5	DXG	29/12/2023	19,050	21,000	19,750	18,050	10.24%	3.70%	Nắm giữ
6	PAN	29/12/2023	20,200	22,100	20,950	18,500	9.41%	3.70%	Nắm giữ
7	HSG	29/12/2023	22,700	27,000	22,350	20,000	18.94%	-1.50%	Nắm giữ
8	GVR	02/01/2024	21,200	26,000	21,500	19,000	22.64%	1.40%	Nắm giữ
9	STB	02/01/2024	27,950	32,600	29,200	25,950	16.64%	4.50%	Nắm giữ
10	VC7	04/01/2024	15,400	22,000	14,800	14,200	42.86%	-3.90%	Nắm giữ

Lưu ý: Để xem đầy đủ danh mục khuyến nghị của ABS, vui lòng click vào **đây**

TOP TĂNG/GIẢM THEO VỐN HÓA TRÊN SÀN HOSE

Top cổ phiếu Bluechip	Top 5 mã tăng giá 1 phiên		Top 5 mã giảm giá 1 phiên		Top 5 mã tăng giá 7 phiên		Top 5 mã giảm giá 7 phiên		Top 5 mã tăng giá 30 phiên		Top 5 mã giảm giá 30 phiên	
1	BID	4.27%	MSN	-1.91%	MBB	11.59%	VJC	-1.30%	BID	21.60%	SAB	-1.09%
2	TCB	2.71%	MWG	-1.48%	CTG	9.04%	VHM	-0.80%	MBB	17.61%	KDH	-0.32%
3	NVL	2.67%	GVR	-1.38%	BID	8.67%	MSN	-0.60%	TCB	16.38%	NVL	-0.29%
4	PDR	1.99%	VJC	-0.93%	TCB	8.25%	VNM	-0.44%	ACB	16.02%		
5	CTG	1.90%	VNM	-0.87%	ACB	6.74%	HPG	-0.36%	MWG	13.68%		

Top cổ phiếu Mid cap	Top 5 mã tăng giá 1 phiên		Top 5 mã giảm giá 1 phiên		Top 5 mã tăng giá 7 phiên		Top 5 mã giảm giá 7 phiên		Top 5 mã tăng giá 30 phiên		Top 5 mã giảm giá 30 phiên	
1	CII	6.73%	PSH	-6.92%	HNG	13.79%	PSH	-12.95%	HNG	35.06%	SVC	-15.57%
2	LGC	5.45%	STG	-5.18%	LGC	13.28%	STG	-6.34%	HCM	23.38%	STG	-12.93%
3	EVF	5.26%	HNG	-2.44%	EVF	13.21%	HAG	-6.20%	ASM	22.79%	PSH	-9.45%
4	ORS	5.22%	DBC	-2.21%	VSC	9.29%	GEX	-4.91%	BMP	21.28%	BWE	-4.11%
5	AGR	3.66%	PGD	-2.06%	ORS	8.68%	SVC	-4.24%	HAG	21.23%	VCF	-3.11%

Top cổ phiếu Small cap	Top 5 mã tăng giá 1 phiên		Top 5 mã giảm giá 1 phiên		Top 5 mã tăng giá 7 phiên		Top 5 mã giảm giá 7 phiên		Top 5 mã tăng giá 30 phiên		Top 5 mã giảm giá 30 phiên	
1	NBB	6.84%	PDN	-6.98%	COM	37.31%	FIR	-19.95%	COM	75.53%	FIR	-25.59%
2	FDC	5.91%	FIR	-6.76%	BMC	18.58%	SRC	-15.19%	FDC	74.09%	LDG	-20.79%
3	TCD	5.43%	VAF	-4.86%	SSC	15.91%	DVP	-9.20%	HQC	23.43%	CLW	-13.48%
4	VPH	5.20%	CMG	-3.60%	ABT	13.86%	QCG	-6.51%	BTP	22.61%	NHH	-7.73%
5	BMC	4.46%	SRC	-3.42%	TIX	13.43%	MCP	-6.41%	HMC	22.39%	SRC	-7.64%

TỔNG HỢP CHỈ SỐ THỊ TRƯỜNG THẾ GIỚI, TỶ GIÁ VÀ HÀNG HÓA

	08/01/2024	(+/-%) 1 phiên	(+/-%) 7 phiên	(+/-%) 30 phiên

TTCK Toàn cầu

DAX	16,716.47	0.74%	0.09%	4.51%
Dow Jones	37,683.01	0.58%	-0.07%	6.48%
FTSE 100	7,694.19	0.06%	-0.37%	2.81%
Nikkei 225	33,377.42	0.27%	0.37%	0.07%
S&P 500	4,763.54	1.41%	-0.41%	4.48%

Tỷ giá

USD/VND	24,330.00	-0.16%	0.29%	0.41%
USD/JPY	144.21	-0.30%	2.23%	-2.22%
GBP/USD	1.27	0.00%	0.00%	0.00%
EUR/USD	1.10	0.92%	0.00%	0.00%

Năng lượng

Dầu thô Brent	76.29	-3.14%	-1.11%	-5.01%
Khí tự nhiên	2.92	1.04%	17.27%	5.42%
Than	131.50	-0.04%	-9.59%	7.79%

Kim loại và vật liệu xây dựng

Đồng	3.81	0.53%	-2.06%	0.53%
Gỗ	549.59	-0.17%	1.12%	0.66%
Bạc	23.11	-0.22%	-3.43%	-4.90%
Vàng	2,029.24	-0.79%	-1.82%	1.36%
Thép	3,843.00	-1.26%	-2.73%	-2.56%
Quặng sắt	141.50	-2.41%	-0.70%	4.43%
Thép cuộn cán nóng	1,011.00	-4.44%	-7.92%	-2.79%

Nông nghiệp

Lợn hơi	70.58	0.83%	3.11%	2.62%
Đường	21.74	2.98%	-0.09%	-19.42%
Cao su	149.20	0.40%	-4.42%	4.12%
Lúa mì	596.00	-3.25%	-5.62%	3.25%
Cà phê	181.40	-0.77%	-8.38%	1.54%

BIỂU ĐỒ TOÀN CẢNH THỊ TRƯỜNG NGÀY 08/01/2024

1. Độ rộng thị trường

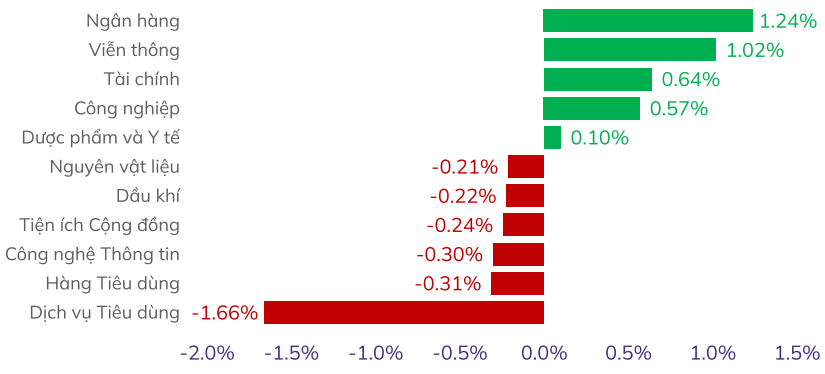

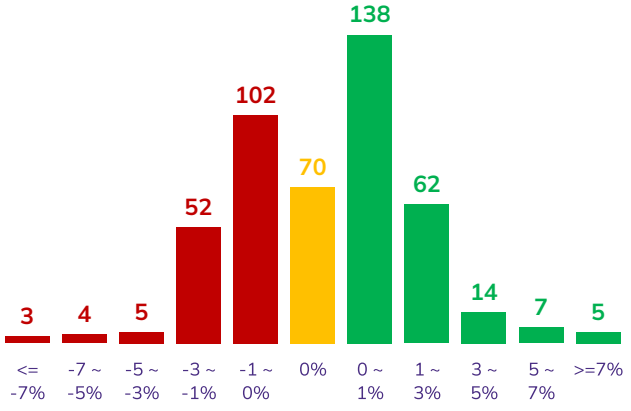

2. Top cổ phiếu ảnh hưởng chỉ số

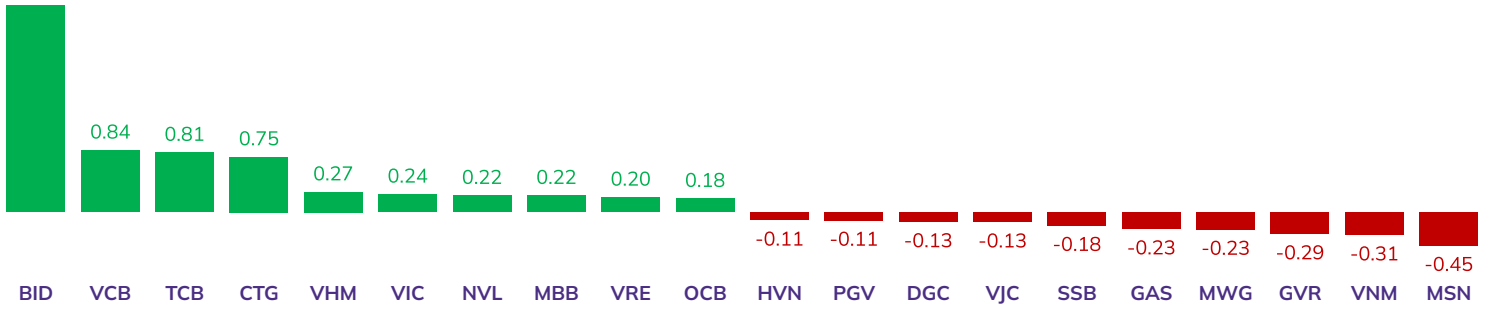

3. GTGD ròng nước ngoài 10 phiên (tỷ VND)

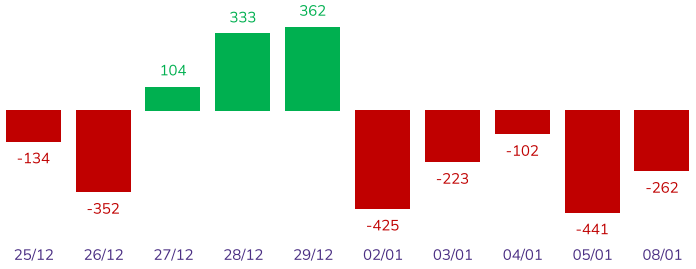

4. GTGD ròng tự doanh 10 phiên (tỷ VND)

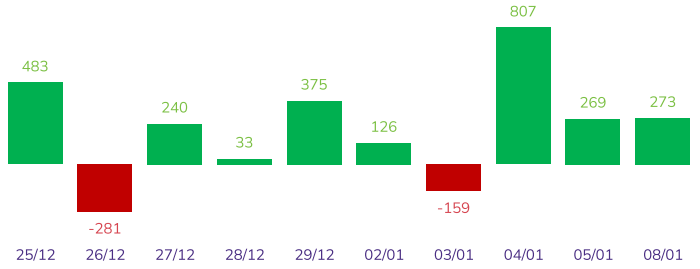

5. Top GTGD NĐT nước ngoài trong phiên

Top 5 mua	GTGD ròng (triệu đồng)	KLGD (CP)
VCB	63,526	733,642
OCB	43,543	3,022,300
NLG	41,740	1,100,700
DIG	25,383	909,200
APG	23,421	1,927,600

Top 5 bán	GTGD ròng (triệu đồng)	KLGD (CP)
VNM	-36,834	-537,926
DBC	-40,512	-1,516,147
KBC	-52,386	-1,629,900
MSN	-58,655	-875,001
FUEVFVND	-181,505	-6,818,900

6. Top GTGD NĐT tự doanh trong phiên

Top 5 mua	GTGD ròng (triệu đồng)	KLGD (CP)
FUEVFVND	265,985	9,994,700
ACB	35,920	1,407,700
STB	25,119	855,400
PLX	22,357	631,700
ASM	19,325	1,748,000

Top 5 bán	GTGD ròng (triệu đồng)	KLGD (CP)
CTG	-8,925	-302,500
PNJ	-10,125	-120,400
GMD	-10,368	-145,300
FUESSVFL	-23,179	-1,208,200
EIB	-121,327	-6,417,200

Trải nghiệm ngay ứng dụng ABS invest

Mở tài khoản để tham gia room tư vấn của Trung tâm tư vấn Đầu tư ABS

Công ty Cổ phần Chứng khoán An Bình

Địa chỉ: 36 P. Hoàng Cầu, Ô Chợ Dừa, Đống Đa, Hà Nội

Điện thoại: 024 3562 4626 Ext: 151

Email: research@abs.vn

Website: ABS.VN

KHUYẾN CÁO

Báo cáo này được phát hành bởi Phòng Phân tích Đầu tư - Công ty Cổ phần Chứng khoán An Bình (ABS). Người sử dụng không được phép sao chép, chuyển giao, sửa đổi, đăng tải lên các phương tiện truyền thông mà không có sự đồng ý bằng văn bản của ABS.

Các thông tin, nhận định được ABS đưa ra dựa trên nguồn tin đáng tin cậy. Người sử dụng báo cáo cần tự chịu trách nhiệm khi sử dụng thông tin để ra quyết định mua, bán chứng khoán.

ABS
TRỌN VẸN TRẢI NGHIỆM ĐẦU TƯ
Giải thưởng
BEST STOCK TRADING APP
ABS INVEST
ỨNG DỤNG GIAO DỊCH CỔ PHIẾU
TỐT NHẤT VIỆT NAM 2023
Trao bởi Global Business Outlook 2023 (GBO 2023)
Trải nghiệm ngay
ABS Invest tại đây
GLOBAL
BUSINESS OUTLOOK
AWARDS 2023
WINNER